

**EXTRATO CONSOLIDADO DE ATIVOS**

Posição de Ativos										
Instituição	Custodiante	Ativos	Vol*	Mês	% Índice	Ano	Valor(R\$) (29/01/2016)	% Carteira	PL do Fundo	% no PL do Fundo
<b>Renda Fixa</b>										
BANCO DO BRASIL	BANCO DO BRASIL	NTN-B 150519	6,80%	2,52%	1,46%	2,52%	36.519.550,52	25,59%	--	--
CEF	CEF	NTN-B 150824	10,96%	0,22%	-0,84%	0,22%	106.195.409,04	74,41%	--	--
<b>Sub-total Artigo 7º I, Alínea a - TÍTULOS DO TESOURO NACIONAL</b>							<b>142.714.959,56</b>	<b>100,00%</b>		
<b>Sub-total</b>							<b>142.714.959,56</b>	<b>100,00%</b>		
<b>Total</b>							<b>142.714.959,56</b>	<b>100%</b>		

**EXTRATO CONSOLIDADO DE ATIVOS**
**Enquadramento da Carteira**

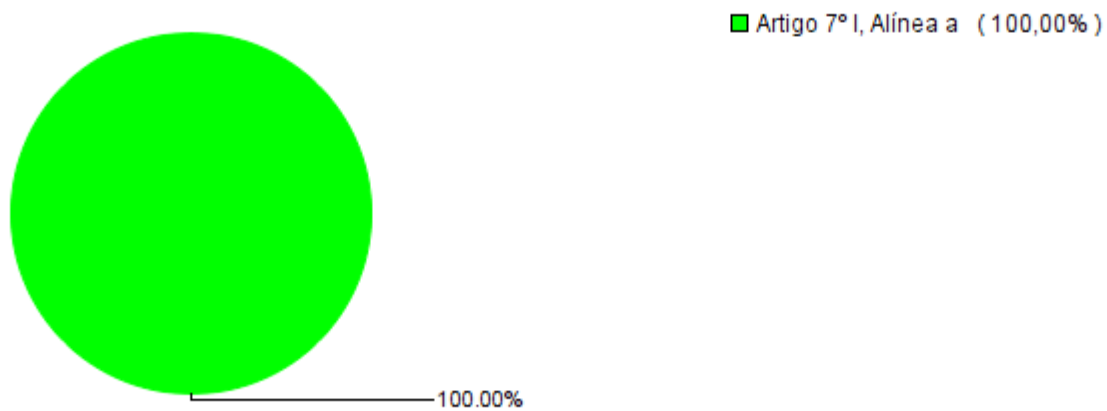
Artigo	Classe	Valor(R\$)	% Carteira	Politica Investimento	Limite Res. 3.922/10
<b>Renda Fixa</b>					
Artigo 7º I, Alínea a	TÍTULOS DO TESOURO NACIONAL	142.714.959,56	100,00%	100,00%	100,00%
<b>Total Renda Fixa</b>		<b>142.714.959,56</b>	<b>100,00%</b>		

**EXTRATO CONSOLIDADO DE ATIVOS**
**Posição de Ativos - Ganhos Financeiros**

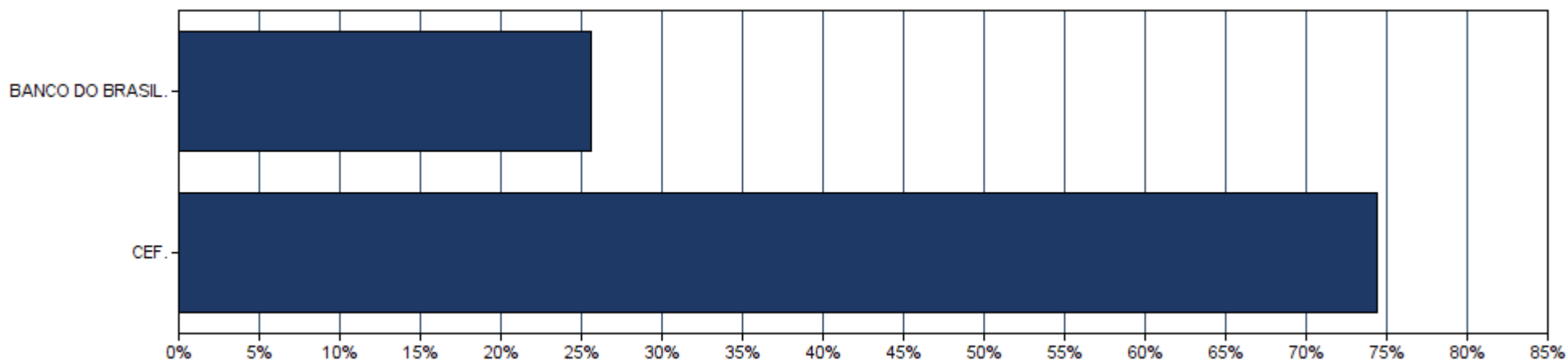
Ativos	Saldo Anterior (31/12/2015)	Aplicações	Resgates	Ganhos	Saldo Atual
<b>Renda Fixa</b>					
NTN-B 150519	0,00	36.036.904,37	0,00	482.646,15	36.519.550,52
NTN-B 150824	0,00	106.854.183,99	0,00	-658.774,95	106.195.409,04
<b>Sub-total Artigo 7º I, Alínea a - TÍTULOS DO TESOURO NACIONAL</b>	<b>0,00</b>	<b>142.891.088,36</b>	<b>0,00</b>	<b>-176.128,80</b>	<b>142.714.959,56</b>
<b>Sub-total Renda Fixa</b>	<b>0,00</b>	<b>142.891.088,36</b>	<b>0,00</b>	<b>-176.128,80</b>	<b>142.714.959,56</b>
<b>Total</b>	<b>0,00</b>	<b>142.891.088,36</b>	<b>0,00</b>	<b>-176.128,80</b>	<b>142.714.959,56</b>

**EXTRATO CONSOLIDADO DE ATIVOS**

**Alocação por Estratégia**



**Alocação por Gestor**

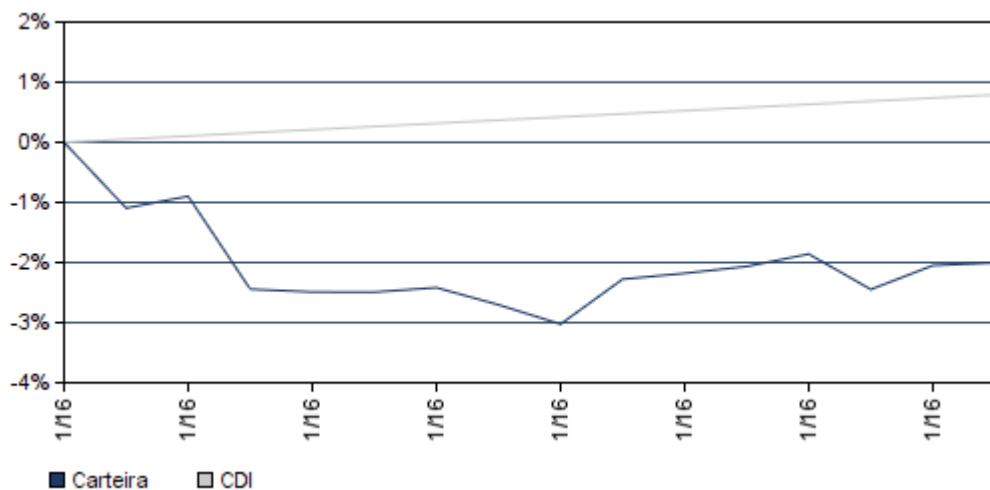


**EXTRATO CONSOLIDADO DE ATIVOS**

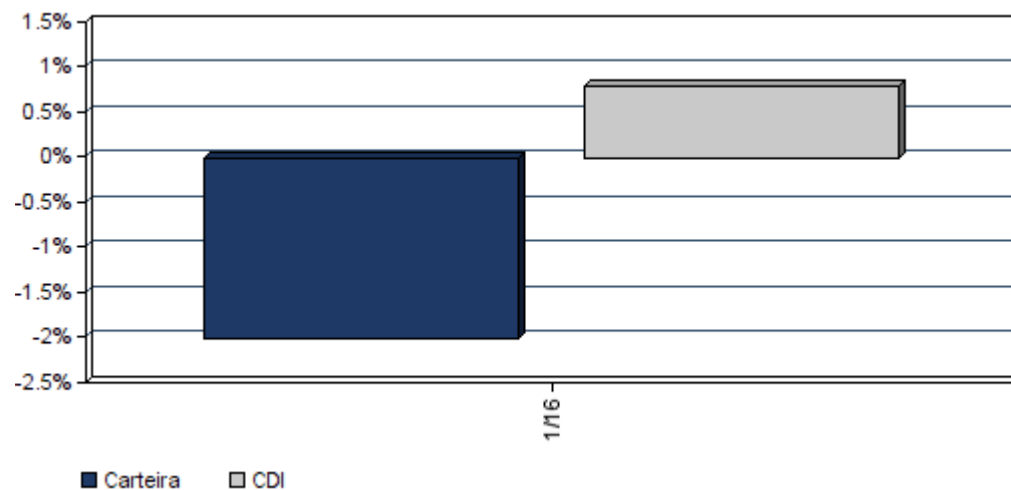
**Rentabilidades da Carteira**

Ano	Jan	Fev	Mar	Abr	Mai	Jun	Jul	Ago	Set	Out	Nov	Dez	Rent.Ano
<b>2016</b>	-2,00	--	--	--	--	--	--	--	--	--	--	--	-2,00
<b>CDI</b>	0,79	--	--	--	--	--	--	--	--	--	--	--	0,79
<b>% Indx</b>	-253,59	--	--	--	--	--	--	--	--	--	--	--	-253,59

**Evolução da Rentabilidade**



**Rentabilidades Mensais - 12 últimos meses**



**EXTRATO CONSOLIDADO DE ATIVOS**
**Análise de Risco / Retorno da Carteira**

	Qtd.	Perct.
Meses <b>acima</b> do Benchmark	0	0,0%
Meses <b>abaixo</b> do Benchmark	1	100,0%

	Rentab.	Mês
<b>Maior</b> rentabilidade da Carteira	-2,00%	jan/16
<b>Menor</b> rentabilidade da Carteira	-2,00%	jan/16

Período	Rentabilidade (%)			Volat. Anual
	Carteira	CDI	% Indx.	
<b>03 meses</b>	--	--	--	--
<b>06 meses</b>	--	--	--	--
<b>12 meses</b>	--	--	--	--
<b>24 meses</b>	--	--	--	--
<b>36 meses</b>	--	--	--	--
<b>Desde o início</b>	-2,00	0,79	-253,6	8,991

**Análise dos Fundos & Ativos da Carteira**

## Rentabilidades em Períodos Fechados (%)

Fundo / Indexador	No Mês	No Ano	3 meses	6 meses	12 meses	24 meses	36 meses
NTN-B 150519 Var. do IPCA p.p.	2,52 1,57	2,52 1,57	2,52 1,57	2,52 1,57	2,52 1,57	2,52 1,57	2,52 1,57
NTN-B 150824 Var. do INPC + 6% p.p.	0,22 -0,97	0,22 -0,97	0,22 -0,97	0,22 -0,97	0,22 -0,97	0,22 -0,97	0,22 -0,97
CDI	1,05	1,05	3,31	6,78	13,37	25,74	36,20
IBOVESPA	-6,79	-6,79	-11,91	-20,56	-13,86	-15,18	-32,39
DOLAR COMERCIAL	3,53	3,53	4,77	19,12	51,85	66,62	103,33
INPC + 6%	1,98	1,98	5,06	8,24	17,91	33,89	49,42
IPCA + 6%	1,74	1,74	4,77	7,99	17,27	33,18	49,09