

EXTRATO CONSOLIDADO DE ATIVOS

Posição de Ativos										
Instituição	Custodiante	Ativos	Vol*	Mês	% Índice	Ano	Valor(R\$) (29/05/2015)	% Carteira	PL do Fundo	% no PL do Fundo
Renda Fixa										
CEF	CEF	NTNB - 150515 *	--%	--%	--%	--%	0,00	0,00%	0,00	0,00%
CEF	CEF	NTNB 150824	--%	1,11%	113,11%	3,23%	18.705.455,67	2,25%	--	0,00%
Sub-total Artigo 7º I, Alínea a - TÍTULOS DO TESOURO NACIONAL							18.705.455,67	2,25%		
CEF	CEF	CAIXA FI BRASIL 2016 II TP RF	--%	0,31%	31,15%	0,31%	24.073.553,03	2,89%	760.155.343,05	3,17%
BB GESTÃO DE RECURSOS DTVM	BANCO DO BRASIL	BB PREVIDENCIARIO RF IDKA 2	2,29%	1,84%	187,38%	4,34%	65.178.381,15	7,82%	3.815.425.353,38	1,71%
CEF	CEF	FI CAIXA BRASIL IRF M 1 TP RF	0,37%	0,92%	93,91%	4,51%	6.738.223,69	0,81%	9.021.397.012,36	0,07%
CEF	CEF	CAIXA FI BRASIL IMA GERAL TP RF LP	4,47%	1,85%	188,55%	6,00%	20.715.286,11	2,49%	1.568.009.428,69	1,32%
CEF	CEF	FI CAIXA BRASIL IMA B 5 TP RF LP	2,35%	1,69%	171,51%	6,39%	103.112.415,15	12,38%	3.699.023.811,03	2,79%
BB GESTÃO DE RECURSOS DTVM	BANCO DO BRASIL	BB PREVIDENCIARIO RF IRF M1 TIT PUBL FC	0,36%	0,91%	92,78%	3,41%	8.137.206,34	0,98%	7.400.469.207,13	0,11%
J SAFRA ASSET MANAGEMENT	SAFRA	SAFRA IMA FIC FI RF	4,01%	1,86%	189,52%	4,79%	4.306.119,16	0,52%	196.229.445,49	2,19%
Sub-total Artigo 7º I, Alínea b - RENDA FIXA (IMA ou IDkA)							232.261.184,64	27,88%		
BRIDGE TRUST	BRDESCO	TOWER BRIDGE RENDA FIXA IMA-B 5	2,73%	1,70%	173,23%	5,89%	35.828.549,99	4,30%	426.800.819,55	8,39%
Sub-total Artigo 7º III, Alínea a - RENDA FIXA (IMA ou IDkA)							35.828.549,99	4,30%		
BB GESTÃO DE RECURSOS DTVM	BANCO DO BRASIL	BB PREVIDENCIARIO RF PERFIL FC	0,08%	1,03%	104,93%	3,94%	102.501.431,34	12,30%	5.253.431.415,19	1,95%
ITAÚ DTVM	ITAÚ	ITAÚ INSTITUCIONAL REFERENCIADO DI FI	0,05%	1,00%	101,22%	4,85%	4.990.682,03	0,60%	1.260.043.567,28	0,40%
HSBC GLOBAL ASSET MENAGEMENT	HSBC GLOBAL ASSET MENAGEMENT	HSBC FI REFERENCIADO DI LP	0,06%	1,00%	101,22%	3,90%	45.330.320,59	5,44%	11.164.201.383,27	0,41%
BRDESCO ASSET MANAGEMENT	BRDESCO	BRDESCO FI REFERENCIADO DI PREMIUM	0,05%	1,00%	101,43%	4,88%	5.521.530,66	0,66%	5.602.662.627,47	0,10%
SUL AMERICA INVESTIMENTOS	SUL AMERICA INVESTIMENTOS	SUL AMERICA EXCLUSIVE FI REFERENCIADO DI	0,06%	0,98%	99,49%	4,76%	6.962.566,41	0,84%	218.273.488,14	3,19%
CEF	CEF	CAIXA FI BRASIL DI LP	0,06%	0,98%	99,66%	4,83%	50.298.410,53	6,04%	4.046.434.894,49	1,24%
BNP BRASIL	BNP BRASIL	BNPP SOVEREIGN DI FIC FI REF	0,05%	0,98%	99,63%	4,74%	11.407.524,39	1,37%	238.616.279,47	4,78%
Sub-total Artigo 7º IV, Alínea a - RF e REF. NÃO CRÉDITO PRIVADO							227.012.465,96	27,25%		
INCENTIVO	SANTANDER SECURITIES SERVICES	INCENTIVO FIDC MULTISSETORIAL II	1,39%	1,11%	112,58%	6,79%	29.514.336,07	3,54%	133.698.534,04	22,08%
SRM ADM	SRM ADM	FIDC INDUSTRIAL EXODUS INSTITUCIONAL	--%	1,19%	120,83%	5,79%	16.236.134,53	1,95%	0,00	0,00%
GBX	SANTANDER	GBX PRIME I FIDC	--%	0,98%	100,00%	6,27%	15.051.093,82	1,81%	137.085.376,24	10,98%
SANTANDER	SANTANDER	BBIF MASTER FIDC LP COTA UNICA	0,88%	1,04%	105,76%	7,37%	1.404.356,28	0,17%	265.905.926,48	0,53%

EXTRATO CONSOLIDADO DE ATIVOS

Posição de Ativos										
Instituição	Custodiante	Ativos	Vol*	Mês	% Índice	Ano	Valor(R\$) (29/05/2015)	% Carteira	PL do Fundo	% no PL do Fundo
LEME	SANTANDER SECURITIES SERVICES	LEME MULTISSETORIAL IPCA FIDC SENIOR	0,65%	1,08%	109,81%	8,04%	27.791.137,00	3,34%	349.028.879,26	7,96%
Sub-total Artigo 7º VI - FIDC ABERTO							89.997.057,71	10,80%		
SRM ADM	SRM ADM	FICFIDC SRM MEZ 7	--%	1,23%	125,15%	6,04%	9.816.251,94	1,18%	9.816.251,94	100,00%
SRM ADM	SRM ADM	FICFIDC SRM COTA SENIOR 2	--%	1,18%	119,95%	5,78%	19.334.824,90	2,32%	28.010.221,06	69,03%
INCENTIVO	SANTANDER SECURITIES SERVICES	INCENTIVO MULTISSETORIAL I FIDC	21,76%	-0,02%	-1,57%	-3,97%	3.870.050,08	0,46%	48.913.637,49	7,91%
Sub-total Artigo 7º VII, Alínea a - FIDC FECHADO							33.021.126,91	3,96%		
LEME	BRDESCO	LEME BRASPREV FI RF LP PREV CRED PRIV	2,31%	1,96%	199,42%	5,80%	1.602.128,22	0,19%	38.333.382,64	4,18%
INCENTIVO	SANTANDER SECURITIES SERVICES	PIATA FI RF LP PREV CREDITO PRIVADO	10,59%	0,70%	71,03%	-2,73%	29.381.181,36	3,53%	192.967.331,02	15,23%
Sub-total Artigo 7º VII, Alínea b - RF e REF. CRÉDITO PRIVADO							30.983.309,58	3,72%		
Sub-total Renda Fixa - RF e REF. CRÉDITO PRIVADO							667.809.150,45	80,15%		
Renda Variável										
F. TEMPLETON	BRDESCO	FRANKLIN TEMPLETON IBX FI DE ACOES	23,52%	-5,95%	-6,93%	2,86%	14.445.534,91	1,73%	52.748.474,70	27,39%
Sub-total Artigo 8º I - FIA INDEXADO IBOV. IBX OU IBX-50							14.445.534,91	1,73%		
SET INVEST	ITAÚ	SET FI ACOES	17,50%	-8,90%	-9,88%	-8,70%	3.804.084,65	0,46%	109.861.036,05	3,46%
BRDESCO	BRDESCO	GUEPARDO INSTITUCIONAL FIC FI DE ACOES	20,72%	-5,82%	-6,80%	-2,90%	10.644.264,02	1,28%	216.662.315,96	4,91%
HUMAITÁ	BRDESCO	HUMAITA VALUE FI DE ACOES	24,75%	-5,37%	-6,35%	-8,46%	3.996.224,07	0,48%	13.597.635,44	29,39%
XP	XP	XP INVESTOR FI DE ACOES	24,58%	-8,56%	-9,54%	-1,44%	6.217.762,77	0,75%	140.112.358,27	4,44%
ASHMORE DTVM	ASHMORE DTVM	ASHMORE BRASIL ACOES FIC DE FI ACOES	20,26%	-5,80%	-6,79%	-3,71%	0,00	0,00%	23.925.024,61	0,00%
PERFIN INVESTIMENTOS	PERFIN INVESTIMENTOS	PERFIN INSTITUCIONAL FIC FI ACOES	13,00%	-1,81%	-2,79%	2,26%	10.195.276,06	1,22%	138.241.654,73	7,37%
BTG PACTUAL	BTG PACTUAL	PACIFICO ACOES FIC FI ACOES	20,58%	-4,25%	-5,23%	2,32%	6.928.954,00	0,83%	248.163.656,31	2,79%
BRDESCO	BRDESCO	TOTAL MIX FI EM COTAS DE FI DE ACOES	18,85%	-3,07%	-4,06%	-0,34%	2.345.854,50	0,28%	13.202.551,86	17,77%
F. TEMPLETON	BRDESCO	FRANKLIN VALOR E LIQUIDEZ FVL FI ACOES	16,90%	-4,59%	-5,58%	2,38%	3.854.839,62	0,46%	158.077.461,14	2,44%
Sub-total Artigo 8º III - FUNDO DE AÇÃO							47.987.259,69	5,76%		
URCA GESTORA	NSG CAPITAL	FI MULTIMERCADO FP1 LONGO PRAZO	11,85%	-6,35%	-7,34%	-21,81%	27.027.930,83	3,24%	909.651.721,66	2,97%
Sub-total Artigo 8º IV - MULTIMERCADO							27.027.930,83	3,24%		
SANTANDER SECURITIES SERVICES	SANTANDER SECURITIES SERVICES	INFRA SANEAMENTO FIP	15,97%	-0,12%	-1,11%	-0,59%	13.772.074,93	1,65%	410.707.723,29	3,35%
SANTANDER SECURITIES SERVICES	SANTANDER SECURITIES SERVICES	INFRADEC FIP	0,07%	-0,14%	-1,12%	-0,53%	1.488.066,45	0,18%	52.978.029,10	2,81%

EXTRATO CONSOLIDADO DE ATIVOS

Posição de Ativos										
Instituição	Custodiante	Ativos	Vol*	Mês	% Índice	Ano	Valor(R\$) (29/05/2015)	% Carteira	PL do Fundo	% no PL do Fundo
ÁTICO	BRDESCO	ATICO GERACAO DE ENERGIA FI EM PARTICIP	0,01%	-0,09%	-9,22%	-0,44%	14.737.713,79	1,77%	248.003.367,88	5,94%
ÁTICO	BRDESCO	ATICO GESTAO EMPRESARIAL FIP	0,94%	-0,08%	-7,83%	-0,99%	1.973.050,64	0,24%	13.285.904,99	14,85%
ÁTICO	BRDESCO	ATICO FLORESTAL FIP	0,03%	-0,12%	-12,02%	-0,61%	5.911.656,77	0,71%	181.691.308,73	3,25%
Sub-total Artigo 8º V - FUNDO DE INVEST EM PARTICIPAÇÃO							37.882.562,58	4,55%		
ÁTICO	PAULISTA	ATICO RENDA FI IMOBILIARIO FII	3,86%	0,15%	-0,83%	0,39%	16.696.598,29	2,00%	94.774.263,97	17,62%
DRACHMA CAPITAL	DRACHMA CAPITAL	GOLDEN TULIP BELO HORIZONTE FII (im)	--%	-0,03%	-1,02%	-0,19%	19.828.595,17	2,38%	221.460.974,36	8,95%
INFRA ASSET MANAGEMENT	INFRA ASSET MANAGEMENT	INFRA REAL ESTATE FII	--%	-0,04%	-1,03%	-0,38%	1.493.582,87	0,18%	105.217.620,44	1,42%
Sub-total Artigo 8º VI - FUNDO INVEST IMOBILIÁRIO							38.018.776,33	4,56%		
Sub-total Renda Variável - FUNDO INVEST IMOBILIÁRIO							165.362.064,33	19,85%		
Conta Corrente										
-	-	CAIXA	--%	0,00%	0,00%	0,00%	0,00	0,00%	0,00	0,00%
Sub-total Conta Corrente - CONTA CORRENTE							0,00	0,00%		
Sub-total Conta Corrente							0,00	0,00%		
Total							833.171.214,79	100%		

EXTRATO CONSOLIDADO DE ATIVOS

Enquadramento da Carteira					
Artigo	Classe	Valor(R\$)	% Carteira	Politica Investimento	Limite Res. 3.922/10
Renda Fixa					
Artigo 7º I, Alínea a	TÍTULOS DO TESOUREO NACIONAL	18.705.455,67	2,25%	100,00%	100,00%
Artigo 7º I, Alínea b	RENDA FIXA (IMA ou IDkA)	4.306.119,16	0,52%	100,00%	100,00%
Artigo 7º I, Alínea b	FUNDOS 100% TP (IMA ou IDkA)	227.955.065,48	27,36%	100,00%	100,00%
Artigo 7º III, Alínea a	RENDA FIXA (IMA ou IDkA)	35.828.549,99	4,30%	80,00%	80,00%
Artigo 7º IV, Alínea a	RF e REF. NÃO CRÉDITO PRIVADO	227.012.465,96	27,25%	30,00%	30,00%
Artigo 7º VI	FIDC ABERTO	89.997.057,71	10,80%	15,00%	15,00%
Artigo 7º VII, Alínea a	FIDC FECHADO	33.021.126,91	3,96%	5,00%	5,00%
Artigo 7º VII, Alínea b	RF e REF. CRÉDITO PRIVADO	30.983.309,58	3,72%	5,00%	5,00%
Total Renda Fixa		667.809.150,45	80,16%		
Renda Variável					
Artigo 8º I	FIA INDEXADO IBOV. IBX OU IBX-50	14.445.534,91	1,73%	30,00%	20,00%
Artigo 8º III	FUNDO DE AÇÃO	47.987.259,69	5,76%	15,00%	15,00%
Artigo 8º IV	MULTIMERCADO	27.027.930,83	3,24%	5,00%	5,00%
Artigo 8º V	FUNDO DE INVEST EM PARTICIPAÇÃO	37.882.562,58	4,55%	5,00%	5,00%
Artigo 8º VI	FUNDO INVEST IMOBILIÁRIO	38.018.776,33	4,56%	5,00%	5,00%
Total Renda Variável		165.362.064,33	19,84%		
Conta Corrente					
Conta Corrente	CONTA CORRENTE	0,00	0,00%	100,00%	100,00%
Total Conta Corrente		0,00	0,00%		

EXTRATO CONSOLIDADO DE ATIVOS
Posição de Ativos - Ganhos Financeiros

Ativos	Saldo Anterior (30/04/2015)	Aplicações	Resgates	Ganhos	Saldo Atual
Renda Fixa					
NTNB - 150515 *	88.726.833,62	0,00	-89.134.347,32	407.513,70	0,00
NTNB 150824	18.499.599,52	0,00	0,00	205.856,15	18.705.455,67
Sub-total Artigo 7º I, Alínea a - TÍTULOS DO TESOUREO NACIONAL	107.226.433,14	0,00	-89.134.347,32	613.369,84	18.705.455,67
CAIXA FI BRASIL 2016 II TP RF	0,00	24.000.000,00	0,00	73.553,03	24.073.553,03
BB PREVIDENCIARIO RF IDKA 2	63.998.665,52	0,00	0,00	1.179.715,63	65.178.381,15
FI CAIXA BRASIL IRF M 1 TP RF	6.672.404,79	4.150,09	0,00	61.668,81	6.738.223,69
CAIXA FI BRASIL IMA GERAL TP RF LP	20.338.036,88	0,00	0,00	377.249,23	20.715.286,11
FI CAIXA BRASIL IMA B 5 TP RF LP	101.401.458,97	0,00	0,00	1.710.956,17	103.112.415,15
BB PREVIDENCIARIO RF IRF M1 TIT PUBL FC	8.063.606,28	0,00	0,00	73.600,07	8.137.206,34
SAFRA IMA FIC FI RF	4.227.304,22	0,00	0,00	78.814,95	4.306.119,16
Sub-total Artigo 7º I, Alínea b - RENDA FIXA (IMA ou IDKa)	204.701.476,66	24.004.150,09	0,00	3.555.557,89	232.261.184,64
TOWER BRIDGE RENDA FIXA IMA-B 5	35.228.198,34	0,00	0,00	600.351,65	35.828.549,99
Sub-total Artigo 7º III, Alínea a - RENDA FIXA (IMA ou IDKa)	35.228.198,34	0,00	0,00	600.351,65	35.828.549,99
BB PREVIDENCIARIO RF PERFIL FC	36.553.556,94	89.134.347,32	-24.002.000,00	815.527,08	102.501.431,34
ITAU INSTITUCIONAL REFERENCIADO DI FI	4.941.474,29	0,00	0,00	49.207,75	4.990.682,03
HSBC FI REFERENCIADO DI LP	44.883.365,58	0,00	0,00	446.955,01	45.330.320,59
BRADESCO FI REFERENCIADO DI PREMIUM	5.466.979,85	0,00	0,00	54.550,81	5.521.530,66
SUL AMERICA EXCLUSIVE FI REFERENCIADO DI	6.895.081,75	0,00	0,00	67.484,66	6.962.566,41
CAIXA FI BRASIL DI LP	47.253.491,93	30.405.544,14	-27.825.659,14	465.033,60	50.298.410,53
BNPP SOVEREIGN DI FIC FI REF	11.296.801,88	0,00	0,00	110.722,51	11.407.524,39
Sub-total Artigo 7º IV, Alínea a - RF e REF. NÃO CRÉDITO PRIVADO	157.290.752,22	119.539.891,46	-51.827.659,14	2.009.481,42	227.012.465,96
INCENTIVO FIDC MULTISSETORIAL II	29.191.050,88	0,00	0,00	323.285,19	29.514.336,07
FIDC INDUSTRIAL EXODUS INSTITUCIONAL	16.045.398,23	0,00	0,00	190.736,30	16.236.134,53
GBX PRIME I FIDC	14.904.464,70	0,00	0,00	146.629,12	15.051.093,82

EXTRATO CONSOLIDADO DE ATIVOS
Posição de Ativos - Ganhos Financeiros

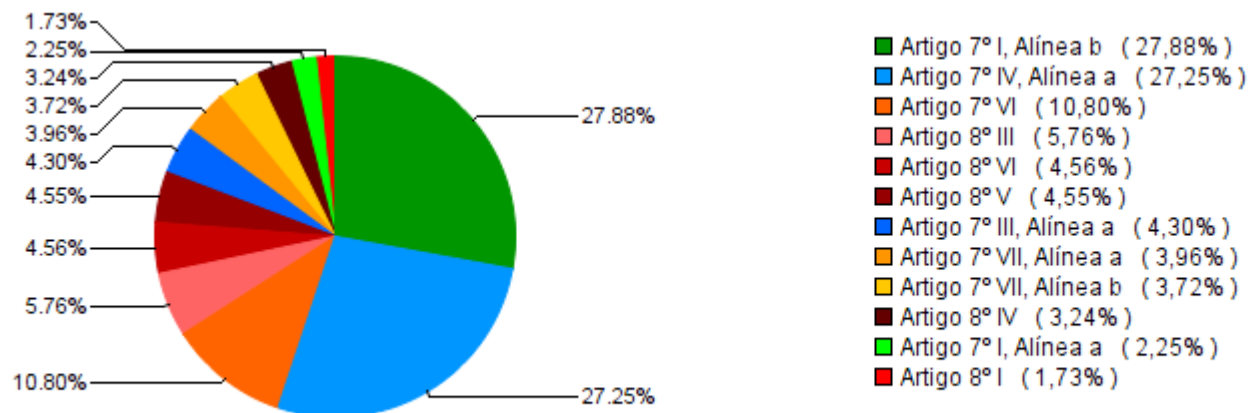
Ativos	Saldo Anterior (30/04/2015)	Aplicações	Resgates	Ganhos	Saldo Atual
BBIF MASTER FIDC LP COTA UNICA	1.389.894,80	0,00	0,00	14.461,48	1.404.356,28
LEME MULTISSETORIAL IPCA FIDC SENIOR	27.494.130,57	0,00	0,00	297.006,43	27.791.137,00
Sub-total Artigo 7º VI - FIDC ABERTO	89.024.939,18	0,00	0,00	972.118,53	89.997.057,71
FICFIDC SRM MEZ 7	9.696.868,95	0,00	0,00	119.382,99	9.816.251,94
FICFIDC SRM COTA SENIOR 2	19.109.331,27	0,00	0,00	225.493,63	19.334.824,90
INCENTIVO MULTISSETORIAL I FIDC	3.870.647,67	0,00	0,00	-597,59	3.870.050,08
Sub-total Artigo 7º VII, Alínea a - FIDC FECHADO	32.676.847,89	0,00	0,00	344.279,03	33.021.126,91
LEME BRASPREV FI RF LP PREV CRED PRIV	1.654.001,82	0,00	-84.322,54	32.448,94	1.602.128,22
PIATA FI RF LP PREV CREDITO PRIVADO	29.177.285,24	0,00	0,00	203.896,12	29.381.181,36
Sub-total Artigo 7º VII, Alínea b - RF e REF. CRÉDITO PRIVADO	30.831.287,06	0,00	-84.322,54	236.345,06	30.983.309,58
Sub-total Renda Fixa	656.979.934,48	143.544.041,55	-141.046.329,00	8.331.503,42	667.809.150,45
Renda Variável					
FRANKLIN TEMPLETON IBX FI DE ACOES	15.359.053,21	0,00	0,00	-913.518,30	14.445.534,91
Sub-total Artigo 8º I - FIA INDEXADO IBOV. IBX OU IBX-50	15.359.053,21	0,00	0,00	-913.518,30	14.445.534,91
SET FI ACOES	4.175.528,73	0,00	0,00	-371.444,08	3.804.084,65
GUEPARDO INSTITUCIONAL FIC FI DE ACOES	11.301.819,73	0,00	0,00	-657.555,71	10.644.264,02
HUMAITA VALUE FI DE ACOES	4.222.940,27	0,00	0,00	-226.716,20	3.996.224,07
XP INVESTOR FI DE ACOES	6.799.820,82	0,00	0,00	-582.058,04	6.217.762,77
ASHMORE BRASIL ACOES FIC DE FI ACOES	6.220.163,66	0,00	-6.017.982,57	-202.181,09	0,00
PERFIN INSTITUCIONAL FIC FI ACOES	10.382.991,76	0,00	0,00	-187.715,70	10.195.276,06
PACIFICO ACOES FIC FI ACOES	7.236.142,98	0,00	0,00	-307.188,98	6.928.954,00
TOTAL MIX FI EM COTAS DE FI DE ACOES	2.420.248,71	0,00	0,00	-74.394,21	2.345.854,50
FRANKLIN VALOR E LIQUIDEZ FVL FI ACOES	4.040.346,54	0,00	0,00	-185.506,92	3.854.839,62
Sub-total Artigo 8º III - FUNDO DE AÇÃO	56.800.003,18	0,00	-6.017.982,57	-2.794.760,93	47.987.259,69
FI MULTIMERCADO FP1 LONGO PRAZO	28.861.430,84	0,00	0,00	-1.833.500,01	27.027.930,83
Sub-total Artigo 8º IV - MULTIMERCADO	28.861.430,84	0,00	0,00	-1.833.500,01	27.027.930,83

EXTRATO CONSOLIDADO DE ATIVOS
Posição de Ativos - Ganhos Financeiros

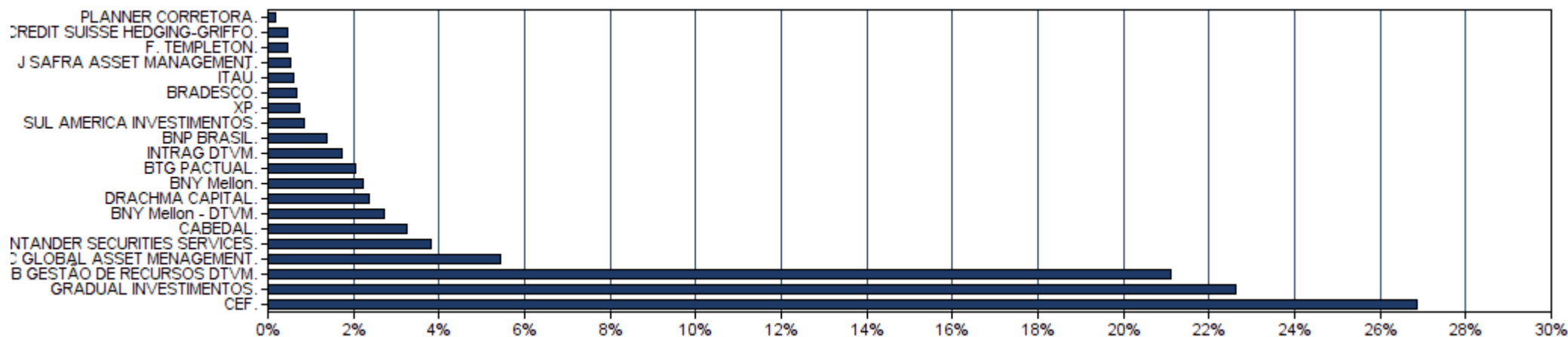
Ativos	Saldo Anterior (30/04/2015)	Aplicações	Resgates	Ganhos	Saldo Atual
INFRA SANEAMENTO FIP	13.788.951,57	0,00	0,00	-16.876,65	13.772.074,93
INFRATEC FIP	1.490.100,93	0,00	0,00	-2.034,48	1.488.066,45
ATICO GERACAO DE ENERGIA FI EM PARTICIP	14.751.089,76	0,00	0,00	-13.375,96	14.737.713,79
ATICO GESTAO EMPRESARIAL FIP	1.974.572,45	0,00	0,00	-1.521,81	1.973.050,64
ATICO FLORESTAL FIP	5.918.655,17	0,00	0,00	-6.998,40	5.911.656,77
Sub-total Artigo 8º V - FUNDO DE INVEST EM PARTICIPAÇÃO	37.923.369,88	0,00	0,00	-40.807,30	37.882.562,58
ATICO RENDA FI IMOBILIARIO FII	16.671.427,99	0,00	0,00	25.170,29	16.696.598,29
GOLDEN TULIP BELO HORIZONTE FII (im)	19.835.533,77	0,00	0,00	-6.938,60	19.828.595,17
INFRA REAL ESTATE FII	1.494.225,62	0,00	0,00	-642,75	1.493.582,87
Sub-total Artigo 8º VI - FUNDO INVEST IMOBILIÁRIO	38.001.187,39	0,00	0,00	17.588,94	38.018.776,33
Sub-total Renda Variável	176.945.044,51	0,00	-6.017.982,57	-5.564.997,61	165.362.064,33
Total	833.935.653,75	143.544.041,55	-147.074.986,33	2.766.505,81	833.171.214,79

EXTRATO CONSOLIDADO DE ATIVOS

Alocação por Estratégia



Alocação por Gestor

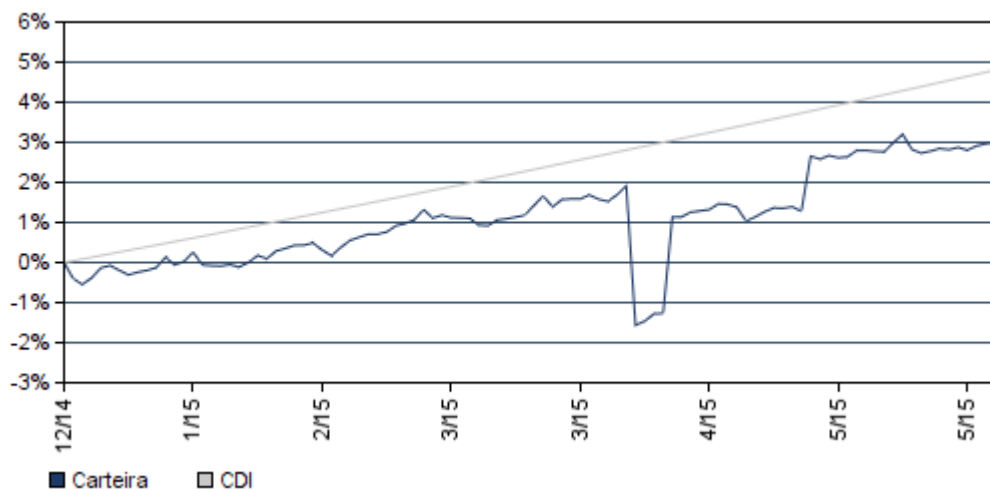


EXTRATO CONSOLIDADO DE ATIVOS

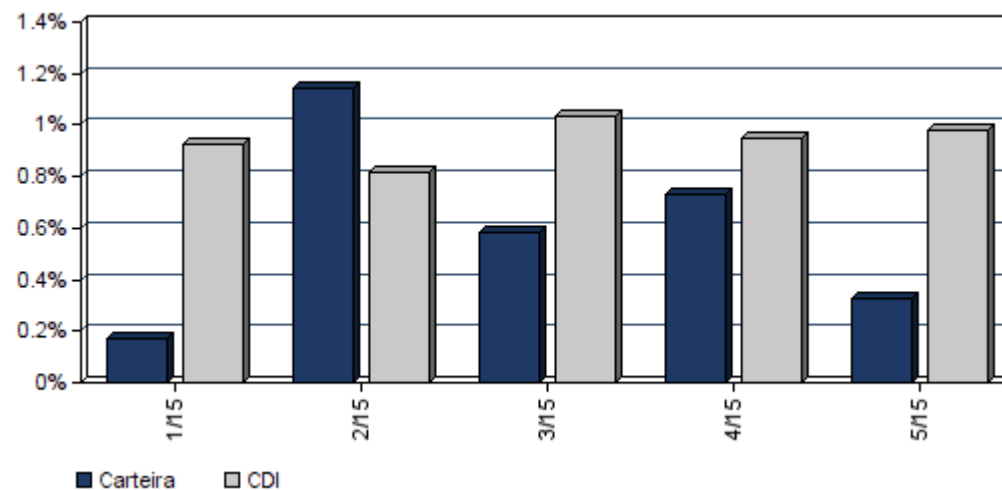
Rentabilidades da Carteira

Ano	Jan	Fev	Mar	Abr	Mai	Jun	Jul	Ago	Set	Out	Nov	Dez	Rent.Ano
2015	0,17	1,15	0,58	0,73	0,33	--	--	--	--	--	--	--	2,99
CDI	0,93	0,82	1,03	0,95	0,98	--	--	--	--	--	--	--	4,80
% Indx	18,62	140,07	56,51	76,85	33,51	--	--	--	--	--	--	--	62,36

Evolução da Rentabilidade



Rentabilidades Mensais - 12 últimos meses



EXTRATO CONSOLIDADO DE ATIVOS
Análise de Risco / Retorno da Carteira

	Qtd.	Perct.
Meses acima do Benchmark	1	20,0%
Meses abaixo do Benchmark	4	80,0%

	Rentab.	Mês
Maior rentabilidade da Carteira	1,15%	fev/15
Menor rentabilidade da Carteira	0,17%	jan/15

Período	Rentabilidade (%)			Volat. Anual
	Carteira	CDI	% Indx.	
03 meses	1,65	2,99	55,1	9,094
06 meses	2,99	4,80	62,4	7,268
12 meses	--	--	--	--
24 meses	--	--	--	--
36 meses	--	--	--	--
Desde o início	2,99	4,80	62,4	7,268

Análise dos Fundos & Ativos da Carteira

Rentabilidades em Períodos Fechados (%)

Fundo / Indexador	No Mês	No Ano	3 meses	6 meses	12 meses	24 meses	36 meses
NTNB - 150515 * % do CDI	-- 0,00	-- 0,00	-- 0,00	-- 0,00	-- 0,00	-- 0,00	-- 0,00
NTNB 150824 % do CDI	1,11 113,11	3,23 67,26	2,48 82,84	3,23 67,26	3,23 67,26	3,23 67,26	3,23 67,26
CAIXA FI BRASIL 2016 II TP RF % do CDI	0,31 125,05	0,31 125,05	0,31 125,05	0,31 125,05	0,31 125,05	0,31 125,05	0,31 125,05
BB PREVIDENCIARIO RF IDKA 2 % do CDI	1,84 187,38	4,34 113,17	3,09 103,30	4,34 113,17	4,34 113,17	4,34 113,17	4,34 113,17
FI CAIXA BRASIL IRF M 1 TP RF % do CDI	0,92 93,91	4,51 93,99	2,69 89,87	4,51 93,99	4,51 93,99	4,51 93,99	4,51 93,99
CAIXA FI BRASIL IMA GERAL TP RF LP % do CDI	1,85 188,55	6,00 125,05	3,47 115,97	6,00 125,05	6,00 125,05	6,00 125,05	6,00 125,05
FI CAIXA BRASIL IMA B 5 TP RF LP % do CDI	1,69 171,51	6,39 133,04	3,13 104,45	6,39 133,04	6,39 133,04	6,39 133,04	6,39 133,04
BB PREVIDENCIARIO RF IRF M1 TIT PUBL FC % do CDI	0,91 92,78	3,41 88,96	2,68 89,57	3,41 88,96	3,41 88,96	3,41 88,96	3,41 88,96
SAFRA IMA FIC FI RF % do CDI	1,86 189,52	4,79 124,79	3,82 127,75	4,79 124,79	4,79 124,79	4,79 124,79	4,79 124,79
TOWER BRIDGE RENDA FIXA IMA-B 5 % do CDI	1,70 173,23	5,89 122,66	2,92 97,42	5,89 122,66	5,89 122,66	5,89 122,66	5,89 122,66

EXTRATO CONSOLIDADO DE ATIVOS

Análise dos Fundos & Ativos da Carteira

Rentabilidades em Períodos Fechados (%)

Fundo / Indexador	No Mês	No Ano	3 meses	6 meses	12 meses	24 meses	36 meses
BB PREVIDENCIARIO RF PERFIL FC % do CDI	1,03 104,93	3,94 102,60	3,08 102,84	3,94 102,60	3,94 102,60	3,94 102,60	3,94 102,60
ITAU INSTITUCIONAL REFERENCIADO DI FI % do CDI	1,00 101,22	4,85 101,05	3,01 100,45	4,85 101,05	4,85 101,05	4,85 101,05	4,85 101,05
HSBC FI REFERENCIADO DI LP % do CDI	1,00 101,22	3,90 101,57	3,04 101,49	3,90 101,57	3,90 101,57	3,90 101,57	3,90 101,57
BRADESCO FI REFERENCIADO DI PREMIUM % do CDI	1,00 101,43	4,88 101,61	3,04 101,51	4,88 101,61	4,88 101,61	4,88 101,61	4,88 101,61
SUL AMERICA EXCLUSIVE FI REFERENCIADO DI % do CDI	0,98 99,49	4,76 99,21	2,97 99,15	4,76 99,21	4,76 99,21	4,76 99,21	4,76 99,21
CAIXA FI BRASIL DI LP % do CDI	0,98 99,66	4,83 100,64	3,01 100,56	4,83 100,64	4,83 100,64	4,83 100,64	4,83 100,64
BNPP SOVEREIGN DI FIC FI REF % do CDI	0,98 99,63	4,74 98,71	2,95 98,55	4,74 98,71	4,74 98,71	4,74 98,71	4,74 98,71
INCENTIVO FIDC MULTISSETORIAL II % do CDI	1,11 112,58	6,79 141,47	4,07 135,95	6,79 141,47	6,79 141,47	6,79 141,47	6,79 141,47
FIDC INDUSTRIAL EXODUS INSTITUCIONAL % do CDI	1,19 120,83	5,79 120,72	3,61 120,59	5,79 120,72	5,79 120,72	5,79 120,72	5,79 120,72
GBX PRIME I FIDC % do CDI	0,98 100,00	6,27 130,72	3,58 119,53	6,27 130,72	6,27 130,72	6,27 130,72	6,27 130,72
BBIF MASTER FIDC LP COTA UNICA % do CDI	1,04 105,76	7,37 153,45	4,30 143,64	7,37 153,45	7,37 153,45	7,37 153,45	7,37 153,45
LEME MULTISSETORIAL IPCA FIDC SENIOR % do CDI	1,08 109,81	8,04 167,46	4,51 150,66	8,04 167,46	8,04 167,46	8,04 167,46	8,04 167,46
FICFIDC SRM MEZ 7 % do CDI	1,23 125,15	6,04 125,73	3,76 125,46	6,04 125,73	6,04 125,73	6,04 125,73	6,04 125,73
FICFIDC SRM COTA SENIOR 2 % do CDI	1,18 119,95	5,78 120,39	3,60 120,18	5,78 120,39	5,78 120,39	5,78 120,39	5,78 120,39
INCENTIVO MULTISSETORIAL I FIDC % do CDI	-0,02 -1,57	-3,97 -82,74	-4,02 -134,24	-3,97 -82,74	-3,97 -82,74	-3,97 -82,74	-3,97 -82,74
LEME BRASPREV FI RF LP PREV CRED PRIV % do CDI	1,96 199,42	5,80 120,91	4,09 136,49	5,80 120,91	5,80 120,91	5,80 120,91	5,80 120,91

EXTRATO CONSOLIDADO DE ATIVOS

Análise dos Fundos & Ativos da Carteira

Rentabilidades em Períodos Fechados (%)

Fundo / Indexador	No Mês	No Ano	3 meses	6 meses	12 meses	24 meses	36 meses
PIATA FI RF LP PREV CREDITO PRIVADO % do CDI	0,70 71,03	-2,73 -56,96	3,11 104,03	-2,73 -56,96	-2,73 -56,96	-2,73 -56,96	-2,73 -56,96
FRANKLIN TEMPLETON IBX FI DE ACOES Var. do IBOVESPA p.p.	-5,95 0,22	2,86 -2,64	0,23 -2,05	2,86 -2,64	2,86 -2,64	2,86 -2,64	2,86 -2,64
SET FI ACOES Var. do IBOVESPA p.p.	-8,90 -2,73	-8,70 -14,20	-6,15 -8,43	-8,70 -14,20	-8,70 -14,20	-8,70 -14,20	-8,70 -14,20
GUEPARDO INSTITUCIONAL FIC FI DE ACOES Var. do IBOVESPA p.p.	-5,82 0,35	-2,90 -8,41	-1,91 -4,19	-2,90 -8,41	-2,90 -8,41	-2,90 -8,41	-2,90 -8,41
HUMAITA VALUE FI DE ACOES Var. do IBOVESPA p.p.	-5,37 0,80	-8,46 -13,97	-0,79 -3,07	-8,46 -13,97	-8,46 -13,97	-8,46 -13,97	-8,46 -13,97
XP INVESTOR FI DE ACOES Var. do IBOVESPA p.p.	-8,56 -2,39	-1,44 -6,94	-2,30 -4,58	-1,44 -6,94	-1,44 -6,94	-1,44 -6,94	-1,44 -6,94
ASHMORE BRASIL ACOES FIC DE FI ACOES Var. do IBOVESPA p.p.	-5,80 0,37	-3,71 -9,21	1,00 -1,28	-3,71 -9,21	-3,71 -9,21	-3,71 -9,21	-3,71 -9,21
PERFIN INSTITUCIONAL FIC FI ACOES Var. do IBOVESPA p.p.	-1,81 4,36	2,26 -3,25	2,99 0,71	2,26 -3,25	2,26 -3,25	2,26 -3,25	2,26 -3,25
PACIFICO ACOES FIC FI ACOES Var. do IBOVESPA p.p.	-4,25 1,92	2,32 -3,18	1,62 -0,66	2,32 -3,18	2,32 -3,18	2,32 -3,18	2,32 -3,18
TOTAL MIX FI EM COTAS DE FI DE ACOES Var. do IBOVESPA p.p.	-3,07 3,10	-0,34 -5,85	0,83 -1,45	-0,34 -5,85	-0,34 -5,85	-0,34 -5,85	-0,34 -5,85
FRANKLIN VALOR E LIQUIDEZ FVL FI ACOES Var. do IBOVESPA p.p.	-4,59 1,58	2,38 -3,13	0,89 -1,39	2,38 -3,13	2,38 -3,13	2,38 -3,13	2,38 -3,13
FI MULTIMERCADO FP1 LONGO PRAZO Var. do IBOVESPA p.p.	-6,35 -0,18	-21,81 -27,31	-20,25 -22,54	-21,81 -27,31	-21,81 -27,31	-21,81 -27,31	-21,81 -27,31
INFRA SANEAMENTO FIP Var. do IBOVESPA p.p.	-0,12 6,05	-0,59 -6,10	-0,36 -2,64	-0,59 -6,10	-0,59 -6,10	-0,59 -6,10	-0,59 -6,10
INFRATEC FIP Var. do IBOVESPA p.p.	-0,14 6,03	-0,53 -6,04	-0,39 -2,67	-0,53 -6,04	-0,53 -6,04	-0,53 -6,04	-0,53 -6,04
ATICO GERACAO DE ENERGIA FI EM PARTICIP % do CDI	-0,09 -9,22	-0,44 -9,07	-0,27 -9,14	-0,44 -9,07	-0,44 -9,07	-0,44 -9,07	-0,44 -9,07
ATICO GESTAO EMPRESARIAL FIP % do CDI	-0,08 -7,83	-0,99 -20,68	-0,39 -12,96	-0,99 -20,68	-0,99 -20,68	-0,99 -20,68	-0,99 -20,68

EXTRATO CONSOLIDADO DE ATIVOS
Análise dos Fundos & Ativos da Carteira

Rentabilidades em Períodos Fechados (%)

Fundo / Indexador	No Mês	No Ano	3 meses	6 meses	12 meses	24 meses	36 meses
ATICO FLORESTAL FIP % do CDI	-0,12 -12,02	-0,61 -12,73	-0,36 -12,12	-0,61 -12,73	-0,61 -12,73	-0,61 -12,73	-0,61 -12,73
ATICO RENDA FI IMOBILIARIO FII Var. do IBOVESPA p.p.	0,15 6,32	0,39 -5,12	-0,19 -2,47	0,39 -5,12	0,39 -5,12	0,39 -5,12	0,39 -5,12
GOLDEN TULIP BELO HORIZONTE FII (im) Var. do IBOVESPA p.p.	-0,03 6,13	-0,19 -5,69	-0,15 -2,43	-0,19 -5,69	-0,19 -5,69	-0,19 -5,69	-0,19 -5,69
INFRA REAL ESTATE FII Var. do IBOVESPA p.p.	-0,04 6,13	-0,38 -5,89	-0,15 -2,43	-0,38 -5,89	-0,38 -5,89	-0,38 -5,89	-0,38 -5,89
CDI	0,98	4,80	2,99	5,80	11,53	22,04	30,88
IBOVESPA	-6,17	5,51	2,28	-3,59	2,97	-1,39	-3,17
DOLAR COMERCIAL	6,19	19,67	10,44	24,17	41,97	49,11	57,19
INPC + 6%	1,46	8,49	4,73	9,72	15,29	29,63	46,86
IPCA + 6%	1,21	7,83	4,28	9,22	14,98	29,65	46,27