

Instituto de Previdência dos Funcionários Públicos Município de Paulínia

ATA Nº 01/18 - REUNIÃO ORDINARIADO COMITÊ DE INVESTIMENTOS DO INSTITUTO DE PREVIDÊNCIA DOS FUNCIONÁRIOS PÚBLICOS DO MUNICÍPIO DE PAULÍNIA – PAULIPREV.

Aos vinte e cinco dias do mês de janeiro de dois mil e dezoito, as 09:00 hrs, na sede do Instituto de Previdência dos Funcionários Públicos de Paulínia – PAULIPREV, situado na Avenida dos Pioneiros, 86, Santa Terezinha, Paulínia/SP, reuniram-se os membros do Comitê de Investimento, e o Diretor Presidente os quais assinam a ATA.


Aprovaram a respeito dos seguintes assuntos:

1) ANÁLISE CARTEIRA FUNDOS DE 2017 QUANTO META:

Os resultados obtidos no ano de 2017, não estiveram em linha com as metas atuárias estabelecida na política de investimento, embora o resultado tenha sido positivo atingimos somente 45% da meta - IPCA + 6% a.a. (quadro 1), esse desempenho ruim foi provocado por fundos estressados cujas administradoras promoveram diversos PDD (quadro 2). Não obstante ao mal resultado, começaremos um novo período com a carteira de fundos menos estressada e mais realista quanto ao patrimônio líquido PL. (quadro 3).

Quadro 1 – PERCENTUAIS DA META.

Mês	IPCA	META	Carteira Atual	Entradas	Meta + Entradas	Carreira atual + PDD
dez/16			R\$ 989.765.041,18	R\$ 989.765.041,18	R\$ 1.078.349.012,37	R\$ 54.000.000,00
janeiro	0,38%	0,867%	R\$ 998.450.088,31	-R\$ 703.574,25	0	0
fevereiro	0,33%	0,817%	R\$ 1.017.482.334,17	R\$ 2.650.640,97	0	0
março	0,25%	0,737%	R\$ 1.009.495.357,28	R\$ 2.234.134,73	0	0
abril	0,14%	0,627%	R\$ 1.025.217.763,61	R\$ 1.529.987,49	0	0
maio	0,31%	0,797%	R\$ 1.025.961.750,75	R\$ 2.097.625,44	0	0
junho	-0,23%	0,257%	R\$ 1.001.309.965,57	R\$ 1.951.633,86	0	0
julho	0,24%	0,727%	R\$ 1.021.774.628,98	R\$ 2.279.068,17	0	0
agosto	0,19%	0,677%	R\$ 1.034.216.949,67	R\$ 1.716.715,62	0	0
setembro	0,16%	0,647%	R\$ 1.050.513.742,46	R\$ 1.621.502,83	0	0
outubro	0,42%	0,907%	R\$ 1.048.730.219,95	-R\$ 1.388.823,14	0	0
novembro	0,28%	0,767%	R\$ 1.050.240.246,83	-R\$ 569.974,81	0	0
dez/17	0,44%	0,927%	R\$ 1.073.189.377,62	R\$ 32.564.778,83	0	0
TOTAL	2,95%	8,95%	R\$ 1.073.189.377,62	R\$ 45.983.715,74	R\$ 1.124.332.728,11	R\$ 1.127.189.377,62
Percentagem	2,95%	8,95%	45 % meta (-entrada)	100 % entradas	100% meta + entradas	100,35% meta sem PDD




Instituto de Previdência dos Funcionários Públicos Município de Paulínia

Quadro 2 – FUNDOS ESTRESSADOS E PDDs.

Fundos	dez/17	dez/16	DIFER	PDD	RISCO
TOWER BRIDGE RF FI IMAB -5	R\$ 71.784.715,53	R\$ 97.148.813,76	-R\$ 25.364.098,23	RESGATE	LIQUIDEZ/CREDITO
TOWER BRIDGE RF FI IMAB -5 II	R\$ 20.343.643,08	R\$ 26.481.460,26	-R\$ 6.137.817,18	RESGATE	LIQUIDEZ/CREDITO
PIATÁ RF LP PREV CRÉD. PRIV *	R\$ 23.904.926,85	R\$ 33.024.799,48	-R\$ 9.119.872,63	-R\$ 3.119.872,63	LIQUIDEZ/CREDITO
FIRF PYXIS INSTITUCIONAL IMAB *	R\$ 34.923.076,65	R\$ 30.881.072,65	R\$ 4.042.004,00	SALDO	LIQUIDEZ/CREDITO
FIDC INCENTIVO MULTISSETORIAL II *	R\$ 8.830.839,02	R\$ 32.577.044,85	-R\$23.746.205,83	-R\$ 23.746.205,83	LIQUIDEZ/CREDITO
ILLUMINATI FIDC	R\$ 41.935.530,70	R\$ 38.824.494,97	R\$ 3.111.035,73	SALDO	LIQUIDEZ/CREDITO
LEME FIDC SENIOR	R\$ 488.939,26	R\$ 11.288.620,84	-R\$ 10.799.681,58	-R\$ 10.799.681,58	LIQUIDEZ/CREDITO
BBIF MASTER FIDC LP *	R\$ 164.146,15	R\$ 966.246,92	-R\$ 802.100,77	-R\$ 802.100,77	LIQUIDEZ/CREDITO
FIDC INCENTIVO MULTISSETORIAL I *	R\$ 79.120,06	R\$ 2.953.069,86	-R\$ 2.873.949,80	-R\$ 2.873.949,80	LIQUIDEZ/CREDITO
FIM FP1/FP2 LONGO PRAZO	R\$ 25.086.680,02	R\$ 25.085.762,20	R\$ 917,82	SALDO	LIQUIDEZ/CREDITO
FI MULTIMERCADO SCULPTOR CP	R\$ 48.377.186,05	R\$ 44.073.483,15	R\$ 4.303.702,90	SALDO	LIQUIDEZ/CREDITO
ATICO FII *	R\$ 10.380.830,21	R\$ 15.219.718,85	-R\$ 4.838.888,64	-R\$ 4.838.888,64	LIQUIDEZ/CREDITO
BR HOTEIS FII	R\$ 12.794.331,99	R\$ 15.622.083,39	-R\$ 2.827.751,40	-R\$ 2.827.751,40	LIQUIDEZ/CREDITO
FIP/ATICO GESTÃO EMPRESARIAL *	R\$ 1.045.052,55	R\$ 1.918.757,93	-R\$ 873.705,38	-R\$ 873.705,38	LIQUIDEZ/CREDITO
ATICO FLORESTAL FIP	R\$ 5.487.121,32	R\$ 5.573.095,38	-R\$ 85.974,06	-R\$ 85.974,06	LIQUIDEZ/CREDITO
ATICO GERAÇÃO ENERGIA	R\$ 15.639.530,62	R\$ 20.031.283,72	-R\$ 4.391.753,10	-R\$ 4.391.753,10	LIQUIDEZ/CREDITO
TOTAIS	R\$ 321.265.670,06	R\$ 401.669.808,21	-R\$ 80.404.138,15	-R\$ 54.359.883,19	LIQUIDEZ/CREDITO

- 1) Os fundo marcados *, já sofreram intervenção dos cotistas no sentido de diminuir os riscos operacionais, com a troca de gestores e administradores,
- 2) As perdas relacionadas na coluna PDD, foram acatadas pelos cotista em AGCs, onde se espera melhor espelhar a realidade financeira das carteiras dos RPPSs;
- 3) Quanto a recuperação desses ativos estamos acompanhando as ações dos escritórios de advocacia, na recuperação desses ativos pelos comitês de investimento;
- 4) Consideramos que a posição dez/17, ainda possa ter perdas com créditos privados da ordem de 40% a 50% levando em consideração a qualidade dos mesmos;
- 5) As consequencias desses PDDs na carteira do PAULIPREV, refletiu diretamente no cumprimento da meta atuarial, cuja apuração deverá ser mais efetiva em 2108.




2
Fato

Instituto de Previdência dos Funcionários Públicos Município de Paulínia

Quadro 3 – POSIÇÃO DEZEMBRO / JANEIRO 2017

Instituições	Fundos	DEZ	JAN	DIFER
CAIXA	CAIXA BRASIL REF. DI LONGO PRAZO	R\$ 136.337.141,97	R\$ 65.815.240,10	R\$ 70.521.901,87
ITAÚ	ITAÚ INSTITUCIONAL REFERENCIADO DI	R\$ 6.764.724,22	R\$ 6.156.120,90	R\$ 608.603,32
BRIDGE	TOWER BRIDGE RF FI IMAB -5	R\$ 71.784.715,53	R\$ 97.148.813,76	-R\$ 25.364.098,23
BRIDGE	TOWER BRIDGE RF FI IMAB -5 II	R\$ 20.343.643,08	R\$ 26.481.460,26	-R\$ 6.137.817,18
PLANNER	FIRF PYXIS INSTITUCIONAL IMAB	R\$ 34.923.076,65	R\$ 30.881.072,65	R\$ 4.042.004,00
TMJ	TMJ IMA B FI RF	R\$ 28.698.280,75	R\$ 25.481.394,50	R\$ 3.216.886,25
SAFRA	SAFRA IMA FIC RF	R\$ 6.107.162,38	R\$ 5.436.323,85	R\$ 670.838,53
BANCO BRASIL	CARTEIRA ADMINISTRADA	R\$ 166.791.732,22	R\$ 128.210.753,15	R\$ 38.580.979,07
CAIXA	CAIXA FI BRASIL IRF-M1 TP RF	R\$ 9.075.624,85	R\$ 8.330.272,62	R\$ 745.352,23
CAIXA	CAIXA FI BRASIL IRF-M1 TP RF II	R\$ 24.413.018,59	R\$ 0,00	R\$ 24.413.018,59
CAIXA	CAIXA FI BRASIL IMA-B 5 TP RF LP	R\$ 144.097.746,01	R\$ 128.240.049,08	R\$ 15.857.696,93
BCO BRASIL	CARTEIRA LONGO PRAZO (NTN-B)	R\$ 103.010.320,00	R\$ 96.081.785,18	R\$ 6.928.534,82
INTRADER	PIATÁ RF LP PREV CRÉD. PRIV	R\$ 23.904.926,85	R\$ 33.024.799,48	-R\$ 9.119.872,63
INCENTIVO	FIDC INCENTIVO II MULTISSETORIAL II	R\$ 79.120,06	R\$ 32.577.044,85	-R\$ 32.497.924,79
CM CAPITAL	GGR PRIME I FIDC	R\$ 19.406.270,20	R\$ 18.682.131,31	R\$ 724.138,89
PLANNER	ILLUMINATI FIDC	R\$ 41.935.530,70	R\$ 38.824.494,97	R\$ 3.111.035,73
GRADUAL	LEME FIDC SENIOR	R\$ 488.939,26	R\$ 11.288.620,84	-R\$ 10.799.681,58
SANTANDER	BBIF MASTER FIDC LP	R\$ 164.146,15	R\$ 966.246,92	-R\$ 802.100,77
INCENTIVO	FIDC INCENTIVO MULTISSETORIAL I	R\$ 8.830.839,02	R\$ 2.953.069,86	R\$ 5.877.769,16
SOCOPA	SRM - MEZANINO VII	R\$ 0,00	R\$ 12.737.093,65	-R\$ 12.737.093,65
CABEDAL	FIM FP1/FP2 LONGO PRAZO	R\$ 25.086.680,02	R\$ 25.085.762,20	R\$ 917,82
GRADUAL	FI MULTIMERCADO SCULPTOR CP	R\$ 48.377.186,05	R\$ 44.073.483,15	R\$ 4.303.702,90
SOCOPA	ATICO FII	R\$ 10.380.830,21	R\$ 15.219.718,85	-R\$ 4.838.888,64
	BR HOTEIS FII	R\$ 12.794.331,99	R\$ 15.622.083,39	-R\$ 2.827.751,40
PLANNER	INFRA REAL ESTATE FII	R\$ 1.504.871,25	R\$ 1.486.605,46	R\$ 18.265,79
GRADUAL	INFRA SANEAMENTO	R\$ 13.539.568,20	R\$ 13.814.742,69	-R\$ 275.174,49
PLANNER	W7 FIP /INFRA TEC	R\$ 1.931.578,99	R\$ 1.973.057,30	-R\$ 41.478,31
ATICO	FIP/ATICO GESTÃO EMPRESARIAL	R\$ 1.045.052,55	R\$ 1.918.757,93	-R\$ 873.705,38
	ATICO FLORESTAL FIP	R\$ 5.487.121,32	R\$ 5.573.095,38	-R\$ 85.974,06
ATICO	ATICO GERAÇÃO ENERGIA	R\$ 15.639.530,62	R\$ 20.031.283,72	-R\$ 4.391.753,10
VINCI	VINCCI GAS DIVIDENDOS	R\$ 28.060.352,47	R\$ 23.540.733,48	R\$ 4.519.618,99
GENIAL	GERAÇÃO FIA	R\$ 27.971.845,89	R\$ 25.106.229,41	R\$ 2.865.616,48
BRAN	BBM VALUATION II FIC FIA	R\$ 23.868.738,73	R\$ 18.838.902,48	R\$ 5.029.836,25
PACIFICO	PACIFICO FIQ FIA	R\$ 10.177.672,12	R\$ 8.193.523,51	R\$ 1.984.148,61
TOTAL SEGMENTO RENDA VARIÁVEL		R\$ 225.865.360,41	R\$ 220.477.978,95	
TOTAL SEGMENTO RENDA FIXA		R\$ 847.156.958,49	R\$ 769.316.787,93	
DISPONIBILIDADE FINANCEIRA		R\$ 167.058,72	R\$ 274,30	
TOTAL GERAL		R\$ 1.073.189.377,62	R\$ 989.795.041,18	



3
Fabo

Instituto de Previdência dos Funcionários Públicos Município de Paulínia

2 – ESTRATÉGIA PARA 2018 - QUANTO A META ATUARIAL:

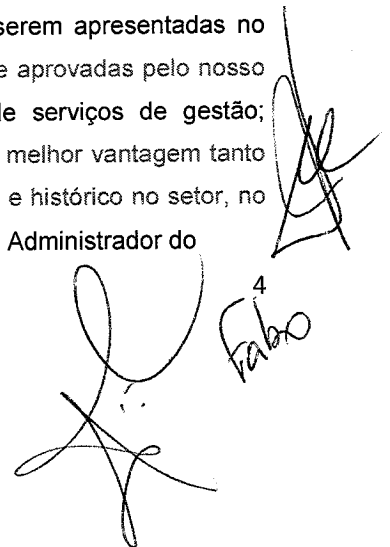
De acordo com a política de investimentos aprovada para 2018, será necessário maior esforço na análise de produtos e critérios mais apurados na escolha dos administradores e gestores de fundos visando em primeiro lugar a mitigação dos riscos mais comuns, CREDITO, LIQUIDEZ, MERCADO, para tanto o comitê de investimentos do Instituto em conjunto com a assessoria financeira LDB e a ferramenta de consulta QUANTUM, vem planejando e orientando o conselho de administração na arbitragem da carteira, buscando alcançar as metas sem se descuidar da segurança do investimento, de acordo com as regras da PI. Anexo relatório LDB janeiro/2018.

Por conta das baixas praticadas nas taxas de juros, que impactam diretamente o resultado da renda fixa, estamos propondo uma exposição um pouco maior na carteira de renda variável, cujo limite ainda permite alocações, mais precisamente no mercado acionário, que esta se mostrando bastante promissor interno e no externamente, sem perder de vista a segurança optamos pela carteira de dividendos, que se não é a mais rentável é a que menos sofre com as oscilações de mercado. De acordo com as decisões tomadas no ano passado de passar a limpo a carteira de fundos, eliminando quaisquer indícios de ligação com assessorias e consultorias que estão expostas a problemas de fideducia e abusaram da boa fé do instituto, causando grandes prejuízos de ordem financeira e de imagem apontamos o fundo PACÍFICO, como sendo de responsabilidade de consultorias passadas e que possivelmente ainda goze de benefícios da sua alocação, portanto propomos o resgate do mesmo com a devida realocação em fundo do seguimento acionário de dividendos, anexo material de para análise.

3 – AGCs (assembleia geral de cotistas) QUE IRÃO ACONTECER NO PRÓXIMO PERÍODO:

ÁTICO GERAÇÃO DE ENERGIA FUNDO DE INVESTIMENTO EM PARTICIPAÇÕES MULTISTRATÉGIA / CNPJ nº 11.490.580/0001-69

o BNY Mellon vem, por meio da presente, convocar V.Sas. a se reunir em Assembleia Geral de Cotistas na sua sede social, à Av. Presidente Wilson, nº 231, 4º andar, Centro, Rio de Janeiro, RJ, a realizar-se no próximo dia 29 de janeiro de 2018, às 14:30h ("Assembleia Geral"), a fim de deliberar sobre as seguintes matérias: I. Apresentação das propostas para prestação de serviço de gestão para o Fundo, conforme propostas em anexo, sem prejuízo de novas propostas serem apresentadas no momento da Assembleia; Já temos duas gestoras devidamente credenciadas e aprovadas pelo nosso comitê. II. Substituição da atual Gestora do Fundo por novo prestador de serviços de gestão; A substituição já fora aprovada, agora optaremos pela gestora que propuser a melhor vantagem tanto técnica como financeira a princípio optamos pela VINCI pelos critérios técnicos e histórico no setor, no entanto precisamos negociar as taxas de administração. III. Destituição do atual Administrador do




Fabo⁴

Instituto de Previdência dos Funcionários Públicos Município de Paulínia

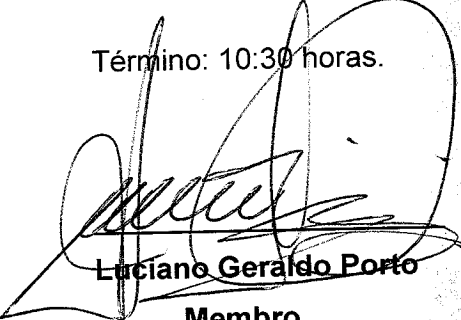
Fundo e sua substituição por novo administrador; Devemos aprovar a substituição embora deva ficar DEFINIÇÃO para próxima AGC. IV. Aprovação das Demonstrações Financeiras correspondentes ao exercício social encerrado em 30 de junho de 2016 e parecer dos auditores independentes, o qual apresenta abstenção de opinião; Abstenção. V. Aprovação das Demonstrações Financeiras correspondentes ao exercício social encerrado em 31 de dezembro de 2014 e parecer dos auditores independentes, o qual apresenta ressalva de opinião; Abstenção. VI. Apresentação pelo atual Administrador do Fundo em como é calculada atualmente a sua respectiva taxa de administração; Analisar. VII. Em sendo eleito novo gestor, conforme proposta apresentada, alteração da taxa de administração; Aprovar de acordo com as análises técnicas e financeiras. VIII. Alteração do (a) artigo 1º, parágrafo primeiro, para alteração do Gestor; (b) artigo 5º, parágrafos primeiro e segundo; (c) artigo 6º e todos os seus parágrafos; todos do Regulamento do Fundo, caso eleito novo gestor para o Fundo e conforme a proposta apresentada por eventual novo gestor aprovado pela Assembleia, bem como a apresentação realizada pelo atual Administrador; Aprovar. IX. Alteração do Regulamento do Fundo, para refletir a nova instituição administradora, caso aprovada a substituição do atual Administrador; Aprovar. X. Alteração e Consolidação do Regulamento do Fundo, em razão das deliberações acima. Aprovar.

W7 FUNDO DE INVESTIMENTO EM PARTICIPAÇÕES MULTISTRATÉGIA, fundo de investimento inscrito no CNPJ/MF sob o nº 15.711.367/0001-90. A **PLANNER CORRETORA DE VALORES S.A.**, instituição financeira com sede na Avenida Brigadeiro Faria Lima, nº 3.900, 10º andar, Itaim Bibi, na Cidade e Estado de São Paulo, inscrita no CNPJ/MF sob o nº 00.806.535/0001-54, na qualidade de instituição administradora do **W7 FUNDO DE INVESTIMENTO EM PARTICIPAÇÕES MULTISTRATÉGIA**, fundo de investimento inscrito no CNPJ/MF sob o nº 15.711.367/0001-90 ("Administradora" e "Fundo", respectivamente), convoca V. Sas ("Cotistas") para a Assembleia Geral de Cotistas ("Assembleia"), a ocorrer na sede da Administradora em 30 de janeiro de 2018, às 10:00 horas e, caso não havendo quórum para sua instalação, em segunda convocação às 10:30 horas do mesmo dia. A ordem do dia será a seguinte: I. Tomar conhecimento sobre a marcação a mercado das ações da W7BZ Holding S.A., tendo como base o laudo elaborado pela Crowe Horwath Bendoraytes & Cia ("Auditor Independente"), relativo a todas as Companhias do portfólio FIP W7; Aprovar. II. Deliberar sobre a ratificação da contratação do Auditor Independente; Aprovar III. Deliberar sobre a autorização à Administradora do Fundo para adotar as medidas necessárias à implementação do item anterior. Ok




5
Falso


Término: 10:30 horas.



Luciano Geraldo Porto
Membro



Jose de Freitas Guimarães
Diretor Presidente



Fábio Cecconelo
Membro



Rodrigo Salviano de Souza
Membro