

**ATA DE REUNIÃO DO COMITÊ DE INVESTIMENTOS DO INSTITUTO DE PREVIDENCIA DOS
FUNCIONÁRIOS PÚBLICOS DO MUNICÍPIO DE PAULÍNIA – PAULIPREV 12.10.2016.**

Aos doze dias do mês de outubro de 2016 às 10:00 horas, na sede do Instituto de Previdência dos Funcionários Públicos de Paulínia - PAULIPREV, situada na Avenida Argentina, 265, Jardim América, Paulínia/SP, reuniram-se os membros do Comitê de Investimentos, os quais assinam esta Ata.

Iniciou-se a reunião com uma análise do cenário econômico de setembro, onde se observou que a taxa de juros Selic registrou variação 1,11%, em um mês que teve 21 dias úteis, com isso O IMA-B, índice de referência para as aplicações em títulos públicos lastreados em Notas do Tesouro Nacional, “série b” – NTN-b – registrou variação positiva de 1,57%. O IRF-m, índice de referência para as aplicações em títulos públicos pré-fixados lastreados em Letras do Tesouro Nacional (LTN) e em Notas do Tesouro Nacional, “série f” (NTN-f) teve variação positiva de 1,96%. O Ibovespa fechou em alta de 0,80% e o dólar se valorizou 0,18% frente ao real.

Quanto à carteira do Pauliprev, o mês de setembro fechou com o patrimônio de R\$ 974.283.631,54, com um rendimento de R\$ 2.140.307,66.

Outro ponto a ser discutido foi a solicitação de aporte por parte do fundo FIP W7.

Também foi discutido a perda ocorrida no fundo INCENTIVO MULTISSETORIAL II, com deságio de quase 9 (nove) milhões . Em contato com a gestora Incentivo, nos foi informado extraoficialmente que isso seria devido a uma provável PDD imposta pela administradora Gradual, mas as informações seriam passadas na AGC agendada para o dia 21.10. Esse comitê voltará ao tema na próxima reunião.



Após, iniciou-se a análise por este comitê das indicações da consultoria financeira para alocação dos investimentos.

Foi apresentado pela consultoria análise de mercado, indicando realocação para buscar fundos que têm por objetivo superar o IMA-B ou suas variações (IMA-B e IMA-B5+).

No seguimento multimercados, para a consultoria, é um momento adequado, pois estes se destacam mais em termos de rentabilidade quando ocorre baixa do ciclo econômico. Neste segmento, o gestor tem a capacidade de escolher o que há de melhor no mercado para alocação.

Outra sugestão para diversificação da carteira são os FIPs (fundos de investimentos em participações), onde o cotista tem a possibilidade de participação no processo decisório, por poderem indicar membros para o conselho de administração.

Por fim, os FIDCs tem rendimento mais altos pela oportunidade de diversificação dos investimentos.


Este comitê passa então para a análise das sugestões do diretor presidente, mediante prévia análise da consultoria financeira.

- **TMJ IMA-B Fundo de Investimento Renda Fixa:**

Valor a ser realocado: 25 milhões

É um fundo em forma de condomínio aberto, taxa de administração de 0,8% aa, taxa de performance de 20%, com emissão de cotas em D+0, prazo de conversão de cotas em D+30 com taxa de saída ou D+1461, isento de taxa de saída, administração da Bridge Trust, gestão TMJ e custodiante Bradesco. O rendimento no mês de setembro foi de 1,50%, no ano foi 11,83% e nos últimos 12 meses foi de 16,09%. Tem como cotistas os Institutos de Leme, Taboão da Serra, Piracicaba, Uberlândia, Hortolândia, Assis, Barueri, Artur Nogueira, Campos dos Goitacazes e Japeri. Patrimônio líquido é de pouco mais de 86 milhões

Av. Argentina, 265 – Jardim América - Paulínia/SP – CEP: 13140-705
Telefones: (19) 3844-3121 – (19) 3844-3996




de reais. Os ativos que compõem a carteira são o Golden Premium, empreendimento em Londrina-PR, que consiste em um condomínio residencial e um loteamento aberto com 236 unidades. O caixa atualizado do empreendimento é de 1.236.603,97. Outro ativo que compõe a carteira são debêntures imobiliárias da Guareshi, localizado em Rio Branco – Tem uma área total de 180.000m², com 443 lotes. Essas debentures tem como garantia fiduciária, recebíveis imobiliários da Ecoville Rio Branco, depositados no banco Bradesco. Outro empreendimento é o Maluí, que apresenta 89% de suas obras concluídas. Em 30/09 a carteira era composta por 54% de títulos públicos, 8% em títulos e crédito privado, 9% em cotas de outros fundos, 7% em valores a receber e outras debêntures e valores mobiliários.

Analisando o cenário econômico, acredita-se que um novo ciclo produtivo esta se iniciando, uma vez que os economistas acreditam numa melhora dos indicadores em 2017 e 2018 e reviram a taxa SELIC para 2017, apostando num patamar de 11%, 3% abaixo dos atuais patamares.

Com a redução da inflação e da taxa SELIC, os fundos que tem o IMA -B como "benchmark" tendem a ter retornos positivos pois os títulos públicos atrelados a inflação, NTN-B, são os primeiros a se beneficiar no cenário descrito acima. Porém mesmo dentre as NTN-B, aquelas de vencimento mais longo automaticamente tem mais oportunidade de ganho, por isso buscar fundos que tenham tempo para uma gestão ativa de qualidade junto a esses papeis é fundamental.

Nos fundo de liquidez imediata, o gestor automaticamente se obriga comprar papeis mais Líquidos para suprir os regastes, e estes papéis nem sempre são os que tem mais oportunidade de ganho a longo prazo.

Outra coisa a ser analisada é que, a alocação de parte da carteira em ativos de credito privado de alta qualidade com altos níveis de garantia e capacidade de pagamento é bastante positivo para o Fundo.



Portanto, para este comitê, o cenário macro econômico e político que se apresenta para os próximos anos, aplicar em um fundo IMA-B com gestão ativa nos títulos públicos e com uma parcela seletiva de Crédito Privado de alta qualidade será bastante positivo e trará retornos bastante significativos para o Pauliprev.

- **FLIT FUNDO DE INVESTIMENTOS EM AÇÕES LONG STOCKS:**
Valor a ser realocado: 25 milhões

Fundo em forma de condomínio aberto, ainda pré-operacional, sem taxa de saída, desde que aguardado a cotização que é de D+1825, taxa de administração de 3% e taxa de performance de 20% do que exceder o IBOVESPA. A administradora é a PLANNER CORRETORA e a gestão da FLIT INVESTIMENTOS LTDA.

Analisando o cenário macro econômico para o médio e longo prazo, com queda gradual de juros, diminuição dos juros reais e fluxo de investimentos para a Bolsa em ações de dividendos e small caps, acreditamos que o investimento está alinhado com a política de investimentos do Pauliprev.

O fundo apresenta-se focado em investimentos em ações com desconto em seus valores patrimoniais, alto pagamento de dividendos e ações small caps, o que pode ser fundamental para complementar a meta atuarial do Pauliprev no longo prazo.


Os principais ativos aplicados são papéis Itaú, Cielo e CRC.

As cotas estão divididas em Small Caps – 15%, Dividendos – 15%, Special Situations – 20% e ações IBrx50 – 50%.

Por ser tratar de fundo pré-operacional, e o patrimônio líquido ser de 100 milhões, este comitê sugere que haja um compromisso da gestora em restituir o valor investido, acrescido de valorização de mercado, no caso de não conseguir captar valores suficientes para o enquadramento do Instituto. Sugere ainda, que o Pauliprev faça parte de um comitê de acompanhamento dos investimentos.

- **PIXIS FUNDO DE INVESTIMENTO EM RENDA FIXA:**
Valor a ser realocado: 30 milhões

Av. Argentina, 265 – Jardim América - Paulínia/SP – CEP: 13140-705
Telefones: (19) 3844-3121 – (19) 3844-3996



Fundo em forma de condomínio aberto, taxa de administração de 1% aa, taxa de performance de 20% para o que exceder o IMAB, resgate no 1º dia útil após a conversação de cotas que se dá no 1440º dia corrido à solicitação de resgate e aplica 80% de suas cotas em renda fixa.

A consultoria financeira nos informa que nesse segmento é possível diversificar em até 6% em outros fundos, que não sejam os já presentes na carteira.

O fundo busca ativos na área da construção civil, empreendimentos imobiliários com garantia real de 150%, avaliados por empresa independente e limita a aplicação em 10% por emissor, para o caso dos ativos apresentarem Default, isso não comprometa a rentabilidade do fundo.

Por se tratar de fundo pré-operacional, assim como o FLIT Ações, o comitê sugere um compromisso de repasse dos valores investidos com rendimentos de mercado, caso a gestora não consiga captar o suficiente para enquadrar o fundo perante a legislação e também sugere que o Pauliprev faça parte de um comitê de avaliação de aplicações do fundo.

A gestora FLIT Investimentos esta regulada pela CVM e é signatária do Código ANBIMA DE Regulação de Melhores Práticas para fundo de investimentos. Fundada em 2016, atua com gestão de fundos de ações, multimercados e renda fixa e possui sob sua gestão 290 milhões.

Este comitê não analisou os fundos BR FLIT FLOW Renda fixa sugerido pela consultoria, deixando para outra reunião.

A gestora FMD já foi analisada por este comitê e possui atualmente 550 milhões sob sua gestão e em torno de 20 RPPS como investidores e a TMJ Capital é uma gestora independente com atuação em fundos IMA-B, ações, multimercados e direitos creditórios e carteira administrada.

Em consulta a site de pesquisa, não se observou nada que desabonasse os sócios das gestoras.

Em análise aos fundos sugeridos, o comitê, como órgão consultivo, não encontrou até o presente momento, indícios para reprovar os investimentos e solicita ao diretor presidente que encaminhe as realocações para aprovação do conselho administrativo, sendo informado pelo mesmo que atualmente a legislação municipal não prevê a prerrogativa de aprovação por parte do conselho de administração, sendo este responsável pela aprovação das diretrizes gerais de investimentos, como esta previsto na LC 18/2001, incisos II e III e artigo 5º da Resolução 3.922/2010. Informa ainda que apresentará aos conselheiros com suas justificativas.

Nada mais havendo a ser tratado, foi lavrada a presente Ata e assinada pelos presentes:




Magali Valério Codogno Maciel
Presidente Comitê Investimentos



Luciana Minucci Koki
Membro



Fabiana Antonioli
Membro



Micaela Leal Huertas
Membro



Composição de Investimentos

Entidade: PadiPrev

30/09/2016

COMPOSIÇÃO INVESTIMENTOS - PAULPREV											
Cnpj	Ish	Código	Seg	Nome Fundo	Categoria	Quantidade	Cota	Valor Financeiro	% do Part.	Rendimento no Mês	Rentabilidade 30/09/2016
03737206000197	BRCTACTF006	163821	RF	CAIXA BRASIL REF. DI LONGO PRAZO	Renda Fixa	51.525.940,090957	2.864492	147.595.643,17	15,15%	1.679.517,27	1,10%
00832435000100	BRIDICTF001	020435	RF	ITAÚ INSTITUCIONAL REFERENCIADO DI FI	Renda Fixa	2.443,101830	2.440,45592900	5.962.282,34	0,61%	65.177,77	1,11%
12945801000137	BRATCCTF008	292941	RF	TOWER BRIDGE RF FIMAB-5	Renda Fixa	66.325.592,901735	1.432021	94.979.668,40	9,75%	1.138.677,78	1,21%
23954899000187	BRIM7CTF005	240036	RF	TOWER BRIDGE II RENDA FIXA FI IMA-B 5	Renda Fixa	19.308.323,475832	1.34267040	25.974.714,40	2,66%	271.768,51	1,06%
10787822000118	BRIM7CTF005	240036	RF	SAFRA IMA FIC RF	Renda Fixa	24.433,219905	217,924112	5.324.587,75	0,55%	81.356,80	1,55%
30822936000169	BRSOBCTF005	248975	RF	CARTEIRA ADMINISTRADA	Renda Fixa	146.612.147,928937	1.17909400	172.869.460,15	17,74%	1.984.450,20	1,32%
10740670000106	BRCA42CTF008	251496	RF	CAIXA FI BRASIL IRF-M1 TP RF	Renda Fixa	4.170.833,663331	1.935681	8.073.403,46	0,83%	93.464,18	1,17%
11060913000110	BRCA42CTF008	251496	RF	CAIXA FI BRASIL IMA-B 5 TP RF LP	Renda Fixa	59.521.870,750612	2.10760800	125.448.770,99	12,88%	1.730.300,79	1,40%
09513226000132	BROFLCTF006	219924	RF	CARTEIRA LONGO PRAZO (NTN-B)	Renda Fixa	25.082.157,937145	1.30739155	96.306.240,99	9,88%	1.422.267,13	1,50%
13344834000166	BRINC2CTF003	277721	RF	PIATÁ RF LP PREV CRÉD. PRIV	Crédito Privado	1.337,901067	1.803,838947	32.792.201,34	3,37%	78.111,11	0,24%
17013985000192	BRINC2CTF003	385972	RF	FIDC INCENTIVO II MULTISSETORIAL II	Renda Fixa - FIDC	13.667,201449	1.333,1137225	25.870.356,44	2,66%	-9.009.619,10	-25,83%
12440789000180	BRLEMFCTF001	268623	RF	GBX PRIME I FIDC	Renda Fixa - FIDC	15.500.117,2433081	0,862684	18.219.926,28	1,87%	153.462,33	0,85%
11003181000126	BRBIF2CTF004	262161	RF	LEME FIDC SENIOR	Renda Fixa - FIDC	7.697637	132.288,11379387	13.371.696,16	1,37%	-1.331.947,83	-9,06%
23033577000103	BRBIF2CTF004	262161	RF	BBIF MASTER FIDC LP	Renda Fixa - FIDC	9.376.177,940955	1,073175	10.062.278,73	1,03%	-16.948,38	-1,64%
10896292000146	BRINCTCF000	246417	RF	ILLUMINATI FIDC	Renda Fixa - FIDC	123.893319	15.682,08328619	1.942.905,35	0,20%	-919.034,02	-32,11%
09260031000156	BRFSRMCTF032	271152	RF	FIDC INCENTIVO MULTISSETORIAL I	Renda Fixa - FIDC	8.050000	1.520.385,616149	12.239.104,21	1,26%	167.336,31	1,39%
14655180000154	BRFSRMCTF032	271152	RF	SRM - MEZANINO VII	Renda Fixa - FIDC	18.647,483842	1.385,11411873	25.828.893,13	2,65%	232.203,51	0,91%
14631148000139	BRATCRCTF008	310271	RV	FI MULTIMERCADO SCULPTOR CP	Multimercado	159.972,556483	95,309731	15.246.941,26	1,56%	5.730,56	0,04%
15461076000191	BRBRHTCTF005	BRHT11B	RV	ATICO FI	Imobiliário	153.809,000000	100,82772826	15.508.212,06	1,59%	10.584,63	0,07%
18369510000104	BRFINCTF002	FINF11	RV	BR HOTÉIS FI	Imobiliário	10.185,346229	146,411303	1.491.249,81	0,15%	793,66	0,05%
14721040000115	BRFSNCTF005	349437	RV	INFRA REAL ESTATE FI	Imobiliário	12.000,000000	1.121,46218596	13.457.546,22	1,38%	-22.251,20	-0,17%
15711367000190	BRWBZCTF001	317357	RV	INFRA SANEAMENTO	FIP	1.757,030,820324	0,967759	1.700.382,74	0,17%	-2.877,70	-0,17%
18373362000193	BRATGECTF007	370339	RV	INFRA TEC/W7 FIP	FIP	2.025362	952,370,20410173	1.928.894,25	0,20%	-3.710,57	-0,19%
12312767000135	BRATLCTF004	307718	RV	ATICO GESTÃO EMPRESARIAL FIP	FIP	5,737942	975,007,518787	5.594.536,26	0,57%	-7.511,09	-0,13%
20886575000160	BRATLCTF004	307718	RV	ATICO FLORESTAL FIP	FIP	268,095960	93,601,26180690	25.094.120,18	2,58%	-2.590,08	-0,01%
11490580000169	BRATGCCTF001	269761	RV	FIM PARTICIPAÇÕES FP2	FIP	10.803,794,612460	1,861177	20.107.776,53	2,06%	-26.038,23	-0,13%
07488106000125	BRGAS2CTF002	150207	RV	ATICO GERAÇÃO ENERGIA	FIP	7.091,624,116312	3,42436330	24.284.297,36	2,49%	6.652,65	0,03%
09635172000106	BRVL7CTF005	253839	RV	VINCOI GAS DIVIDENDOS	Ações	12.392,186,940932	1,444023	17.894.605,44	1,84%	133.699,30	0,75%
14083797000142	BRPCF3CTF002	287962	RV	BBM VALUATION II FIC FIA	Ações	5.021,093,226406	1,62208306	8.144.630,27	0,84%	-115.612,68	-1,40%
Total								974.283.631,54	100,00%	2.140.307,66	

Fonte: Extratos