

ATA Nº 07/19 – REUNIÃO ORDINÁRIA DO COMITÊ DE INVESTIMENTOS DO INSTITUTO DE PREVIDÊNCIA DOS FUNCIONÁRIOS PÚBLICOS DO MUNICÍPIO DE PAULÍNIA – PAULIPREV.

Aos 30 de julho do ano de dois mil e dezenove, às 14:30 horas, na sede do Instituto de Previdência dos Funcionários Públicos de Paulínia – PAULIPREV, situado na Avenida dos Pioneiros nº 86, Santa Terezinha, Paulínia/SP, reuniram-se o Diretor Financeiro-Administrativo membro do comitê de investimento Douglas Henrique Mucicelli, e os membros do Comitê de Investimento, Adelson Chaves dos Santos, Ronaldo Naomassa Nakada, Brunno Henrique Sibin, os quais assinam a ATA:

Deliberou-se a respeito dos seguintes assuntos:

1 – DO CENÁRIO ECONÔMICO


Informe Econômico BRAM

No Brasil, a inflação continuou com quadro benigno e o emprego formal permaneceu em recuperação moderada. No âmbito global, o Banco Central Europeu (BCE) sinalizou estímulo monetário adicional em setembro.

A prévia da inflação ao consumidor (IPCA-15) de julho registrou elevação abaixo do esperado. No mês, o IPCA-15 registrou alta de 0,09%, resultado abaixo da nossa projeção (0,12%) e das expectativas do mercado (0,13%). Em 12 meses, o indicador desacelerou de 3,8% em junho para 3,3% em julho. Em relação aos grupos, Transportes variou -0,44%, influenciado pela redução de 3,0% nos preços dos combustíveis, especialmente da gasolina (-2,79%). Por sua vez, o grupo Alimentos e Bebidas cresceu menos do que o esperado, com alta de 0,03%, ante projeção de 0,13%. Em termos qualitativos, a média dos núcleos (que exclui itens voláteis) totalizou alta de 3,2%, desacelerando de 3,4% no mês anterior. Para o fechamento do mês de julho, projetamos alta de 0,20%. Com relação ao ano, mantemos a projeção de 3,7%, abaixo da meta do Banco Central para 2019, de 4,25%.

Com relação ao mercado de trabalho, a criação de vagas formais apresentou recuperação em junho, mas o ritmo permanece fraco. O CAGED registrou a criação líquida de 48,4 mil vagas em junho, resultado acima da nossa expectativa (43,2 mil) e da mediana do mercado (29,5 mil). Na série com ajuste sazonal, houve abertura de 18,6 mil vagas. Entre os setores, destaque para a construção civil, que teve abertura de 9,9 mil vagas no mês. No entanto, o saldo anual do setor ainda é de fechamento de 1,8 mil vagas. Por sua vez, a indústria continua com desempenho fraco (+0,7 mil), enquanto o setor de serviços apresentou recuperação (+33 mil). O desempenho do mercado de trabalho está em linha com a nossa projeção de crescimento de 0,8% para o ano.

Apesar do déficit em conta corrente de junho acima do esperado, as contas externas seguem robustas. No mês, o saldo em conta corrente foi deficitário em US\$ 2,9 bilhões, ante nossa projeção de US\$ 1,7 bilhões. A maior surpresa foi o aumento das remessas de lucros. O superávit da balança comercial, por sua vez, seguiu em desaceleração, refletindo a queda das exportações. Com os números de junho, o saldo em conta corrente em 12 meses atingiu US\$ -17,1 bilhões (-0,91% do PIB). Quanto ao fluxo financeiro, os investimentos diretos no país (IDP) somaram US\$ 2,2 bilhões no mês, abaixo da nossa expectativa (US\$ 5,7 bilhões). A surpresa negativa no IDP decorreu da antecipação de amortização de empréstimos intercompanhias. Já o fluxo líquido de renda fixa, ações e fundos foi negativo em US\$ 590 milhões, mas no ano o fluxo é positivo em US\$ 9,1 bilhões. Avaliamos que o déficit em conta corrente deverá encerrar o ano em US\$ 21,5 bilhões (1,2% do PIB).



Os dados de crédito exibiram aumento do estoque e leve queda da inadimplência em março. No mês, o estoque total de crédito somou R\$ 3,3 trilhões, aumento de 5,1% em termos anuais, com alta de 10,1% no saldo de pessoa física (PF) e queda de 0,8% em pessoa jurídica (PJ). Como proporção do PIB, o estoque de crédito permaneceu em 47,2% do PIB. Por fim, a taxa de inadimplência atingiu 2,9%, permanecendo em patamar baixo. A tese de recuperação consistente do mercado de crédito se mantém, dado o baixo nível da taxa de juros e do aumento da confiança.

Nos EUA, o consumo liderou o crescimento do PIB no 2º trimestre, superando a expectativa do mercado. Na margem, em termos anualizado, o PIB teve alta de 2,1%, acima da expectativa de 1,8%. Apesar do crescimento ter representado uma desaceleração em relação ao trimestre anterior (3,1%), a composição do PIB revelou um quadro benigno. Nesse sentido, destaque para o consumo das famílias, que contribuiu com 2,9% para o crescimento, ante 0,8% no 1º trimestre. Estoques e exportações, componentes voláteis e que tiveram participação elevada no crescimento do trimestre anterior, tiveram participação negativa nos números do PIB. O crescimento robusto da economia norte-americana reduz a chance de uma ação mais agressiva pelo Fed no curto prazo. Diante disso, acreditamos que o Fed reduzirá a taxa de juros em 25 pontos-base na próxima semana, ressaltando em sua decisão o caráter de precaução em virtude da piora do cenário global.

O Banco Central Europeu (BCE) manteve o escopo da política monetária, mas sinalizou mudanças para a reunião de setembro. Conforme esperado, o BCE manteve a taxa de juros básica (0,00% a.a.), assim como as taxas de depósito (-0,40% a.a.) e de empréstimos (0,25% a.a.). No comunicado, entretanto, o BCE interpreta que além de ser mantida até 1º semestre de 2020, a taxa de juros poderá ser reduzida no curto prazo. Ademais, o comunicado também teve como novidade a inclusão da necessidade de um arcabouço de política monetária altamente acomodaticio por um período prolongado. Em sua entrevista após a reunião, o presidente do BCE, Mario Draghi, mostrou desconforto com a continuidade da piora da atividade, assim como a persistência da inflação em patamar baixo. Avaliamos que o BCE reduzirá a taxa de depósito em 10 pontos-base e anunciará um novo programa de compra de títulos na reunião de setembro.

No calendário da próxima semana, destaque para as decisões de política monetária no Brasil e nos EUA, ambos na quarta-feira. No Brasil, o Copom irá anunciar a taxa Selic. Esperamos uma redução de 0,25%, atingindo 6,25% a.a.. Ademais, na agenda local, serão divulgados o resultado fiscal de junho do setor público na segunda-feira, a taxa de desemprego na quarta-feira, e a produção industrial na quinta-feira. Na agenda global, projetamos queda de 0,25% na taxa básica de juros pelo Fed na quarta-feira. Além disso, destaque para os anúncios do PIB e inflação na Zona do Euro na quarta-feira e a divulgação de dados de emprego nos EUA na sexta-feira.

Mediana - Agregado	2019					2020				
	Há 4 semanas	Há 1 semana	Hoje	Comp. semanal *	Resp. **	Há 4 semanas	Há 1 semana	Hoje	Comp. semanal *	Resp. **
IPCA (%)	3,82	3,82	3,78	▼ (1)	109	3,95	3,90	3,90	▲ (1)	104
IPCA (atualizações últimos 5 dias úteis, %)	3,80	3,78	3,77	▼ (2)	67	3,90	3,85	3,90	▲ (1)	64
PIB (% de crescimento)	0,87	0,81	0,82	▲ (1)	74	2,20	2,10	2,10	▲ (1)	72
Taxa de câmbio - fim de período (R\$/US\$)	3,80	3,80	3,75	▼ (1)	103	3,80	3,80	3,80	▲ (11)	65
Meta Taxa Selic - fim de período (% a.a.)	5,75	5,50	5,50	▲ (3)	110	6,50	6,00	5,75	▼ (1)	92
IGP-M (%)	6,12	6,56	6,63	▲ (1)	62	4,13	4,13	4,11	▼ (1)	54
Preços Administrados (%)	5,20	5,00	4,94	▼ (1)	30	4,40	4,46	4,43	▼ (1)	30
Produção Industrial (% de crescimento)	0,72	0,65	0,66	▲ (1)	16	3,00	3,00	3,00	▲ (4)	13
Conta Corrente (US\$ bilhões)	-23,00	-22,00	-23,00	▼ (1)	29	-32,80	-31,23	-32,80	▼ (1)	26
Balança Comercial (US\$ bilhões)	50,60	52,00	51,00	▼ (1)	29	46,40	46,60	46,50	▼ (1)	26
Investimento Direto no País (US\$ bilhões)	85,00	85,00	85,00	▲ (4)	27	84,28	85,56	84,20	▼ (1)	25
Dívida Líquida do Setor Público (% do PIB)	56,28	56,05	56,10	▲ (1)	22	58,58	58,30	58,30	▲ (2)	21
Resultado Primário (% do PIB)	-1,40	-1,40	-1,40	▲ (4)	25	-1,00	-1,00	-1,00	▲ (4)	23
Resultado Nominal (% do PIB)	-6,40	-6,30	-6,40	▼ (2)	19	-6,05	-6,00	-6,05	▼ (2)	18

INSTITUTO DE PREVIDÊNCIA DOS FUNCIONÁRIOS PÚBLICOS DE PAULÍNIA
COMITE DE INVESTIMENTOS

2 – DA CARTEIRA DO INSTITUTO



RELATÓRIO DE ACOMPANHAMENTO DE PERFORMANCE E ENQUADRAMENTO PERANTE A RESOLUÇÃO 3.922/10 E 4.392/14 E 4604/17, JUNHO – 2019							
Instituições	Fundos	PL	CATEGORIA	%	L. Bacem	ENQUADRAMENTO	
BRASESCO	INSTITUCIONAL IMA-B 5 FIC	R\$ 20.440.827,79	Renda Fixa	8,36%	40%	Artigo 7º, IV, a a) Fundos Renda fixa em geral.	
ITAU	INSTITUCIONAL ALOC DINAMIC II	R\$ 20.430.514,38	Renda Fixa				
SANTANDER	INSTITUCIONAL RF DI	R\$ 33.741.008,16	Renda Fixa				
RJI	TMJ IMA B FI RF	R\$ 29.547.576,13	Renda Fixa				
						Total	R\$ 104.159.926,46
PLANNER	FIRF PYXIS INSTITUCIONAL IMAB	R\$ 13.834.957,37	Renda Fixa	7,24%	60%	Artigo 7º, III, a a) cotas de fundos de investimento classificados como renda fixa	
UM INVEST.	TOWER RF FI IMAB-5 II	R\$ 18.306.086,28	Renda Fixa				
UM INVEST.	TOWER RF FI IMAB-5	R\$ 58.120.274,23	Renda Fixa				
						Total	R\$ 90.261.317,88
CAIXA	CAIXA FI BRASIL IMA-B5 TP RF LP	R\$ 279.571.307,73	Renda Fixa	37,03%	100%	Artigo 7º, I, b b) Fundos referenciados 100% Títulos Públicos	
SAFRA	SAFRA IMA FIC RF	R\$ 8.077.973,54	Renda Fixa				
BANCO BRASIL	ALOCÇÃO AT RF PREVIDENCIARIO	R\$ 65.028.321,44	Renda Fixa				
BANCO BRASIL	BB PREVIDENCIARIO RF IMA-B 5	R\$ 65.314.481,79	Renda Fixa				
ITAU	INSTITUCIONAL RF INFLACÃO 5	R\$ 43.413.390,24	Renda Fixa				
						Total	R\$ 461.405.474,74
BANCO BRASIL	CARTEIRA LONGO PRAZO (NTN-B)	R\$ 202.009.048,95	Renda Fixa	16,21%	100%	Art 7, I, a - Títulos Públicos de emissão do TN	
						Total	R\$ 202.009.048,95
INTRADER	PIATÁ RF LP PREV CRÉD. PRIV	R\$ 17.434.457,48	Crédito Privado	1,40%	5%	Artigo 7º, VII, b - Fundos Renda fixa/Crédito Privado	
						Total	R\$ 17.434.457,48
RJI	INCENTIVO II MULTISSETORIAL II	R\$ 14.273.553,28	Renda Fixa - FIDC	6,11%	5%	Artigo 7º, VII, a a) Cota de classe sênior de fundos de investimento em direito creditorio (FIDIC)	
CM CAPITAL	GGR PRIME I FIDC	R\$ 15.150.403,12	Renda Fixa - FIDC				
QUELUZ	ILLUMINATI FIDC	R\$ 40.416.334,87	Renda Fixa - FIDC				
ORLA	LME FIDC SENIOR	R\$ 6.138.082,55	Renda Fixa - FIDC				
SANTANDER	BBIF MASTER FIDC LP	R\$ 123.333,01	Renda Fixa - FIDC				
RJI	INCENTIVO MULTISSETORIAL I A/B	R\$ 20.653,20	Renda Fixa - FIDC				
						Total	R\$ 76.122.360,03
RJI	FI MULTIMERCADO SCULPTOR CP	R\$ 41.467.814,11	Multimercado	3,33%	10%	Artigo 8º, Inciso III	
						Total	R\$ 41.467.814,11
RJI	HAZZ	R\$ 12.128.083,22	Imobiliário	2,15%	5%	Artigo 8º, IV, b b) FII presença 60% pregões 12 meses anteriores.	
ELITE CCVM	BR HOTEIS FII	R\$ 13.244.831,71	Imobiliário				
PLANNER	INFRA REAL ESTATE FII	R\$ 1.449.560,75	Imobiliário				
						Total	R\$ 26.822.475,68
RJI	INFRA SETORIAL	R\$ 13.213.199,87	FIP	4,84%	5%	Artigo 8º, IV, a a) FIPs (que atendam requisitos governança).	
PLANNER	W7 FIP ANFRATEC	R\$ 2.119.336,50	FIP				
RJI	FIP/ATICO GESTÃO EMPRESARIAL	R\$ 951.898,64	FIP				
BNY MELLON	ATICO FLORESTAL FIP	R\$ 3.292.103,87	FIP				
LAD CAPITAL	FIM FP1/FP2 LONGO PRAZO	R\$ 25.044.710,17	FIP				
BNY MELLON	ATICO GERAÇÃO ENERGIA	R\$ 15.688.102,54	FIP				
						Total	R\$ 60.309.351,59
BEM DTVM	GERAÇÃO FIA	R\$ 37.165.205,28	Ações	13,33%	20%	Artigo 8º, II, a a) Fundo de Ações	
BEM DTVM	BBM VALUATION II FIC FIA	R\$ 33.669.238,57	Ações				
BEM DTVM	VANGUARDA DIVIDENDOS FIA	R\$ 22.317.401,35	Ações				
ITAU	ITAU AÇÕES DUNAMIS FIC	R\$ 32.256.265,91	Ações				
BEM DTVM	BRASESCO FI AÇÕES SELECTION	R\$ 40.644.702,76	Ações				
						Total	R\$ 166.052.813,87
TOTAL SEGMENTO RENDA FIXA		R\$ 951.392.585,54		76,35%	Resolução CMN N° 4695/2018		
TOTAL SEGMENTO RENDA VARIÁVEL		R\$ 294.652.455,25		23,65%			
TOTAL GERAL		R\$ 1.246.045.040,79		100,00%			

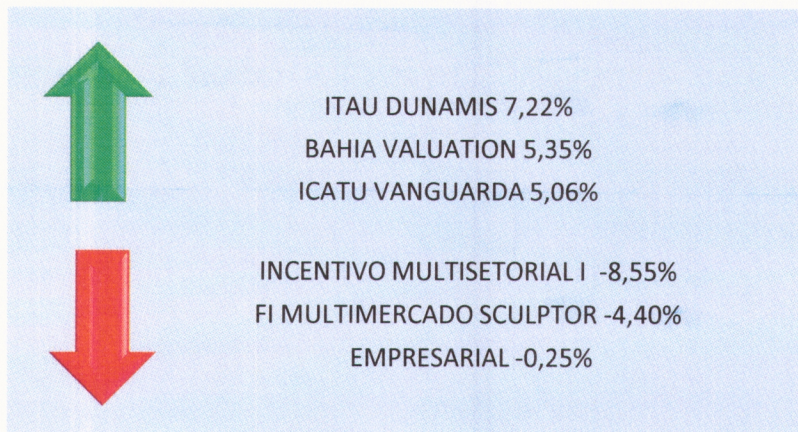
Marcos André Breda
Diretor Presidente

Douglas Henrique Muncicelli
Diretor Administrativo e Financeiro

Desenquadramento

O Desenquadramento do 7º, VII, é proveniente de aplicações realizadas em gestões anteriores. O Instituto buscará, respeitando os prazos contratuais bem como a liquidez destes fundos, uma realocação dos respectivos valores de forma a cumprir os limites da Resolução 3.922/2010 e 4.604/2017.

A carteira do instituto fechou o mês de abril em **R\$ 1.246.045.040,79 (um bilhão duzentos e quarenta e seis milhões de reais, quarenta e cinco mil quarenta reais e setenta e nove centavos)**, valor superior ao mês anterior que foi de **R\$ 1.221.875.221,97 (um bilhão duzentos e vinte um milhões oitocentos e setenta e cinco mil duzentos e vinte e um reais e noventa e sete centavos)**.



No mês de junho os ativos que compõem a carteira apresentaram um rendimento positivo, reflexo da aprovação da reforma da previdência na câmara dos deputados, sinalizando de forma positiva a ocorrência de sua aprovação final. A maior variação negativa foi puxada pelo FUNDO INCENTIVO MULTISSETORIAL I, no percentual de -8,55%, todavia dado o pequeno volume de recursos aplicado no respectivo fundo o impacto foi pouco significativo. A maior variação positiva no mês se deu no fundo ITAU DUNAMIS 7,22%, o fundo que vem apresentando um histórico positivo de rendimentos desde sua aplicação inicial, que ocorreu a pouco mais de 3 meses.

O Copom pode anunciar corte na Selic na quarta-feira, dia 31, tal redução, caso ocorra, será positiva para a carteira do Instituto que esta carregada em fundos atrelados ao índice IMA.

“Os membros do Comitê de Política Monetária (Copom) do Banco Central (BC) se reúnem a partir desta terça-feira para definir qual deverá ser a nova taxa Selic, a taxa básica de juros do país, com o claudicante desempenho da economia como pano de fundo. O anúncio será feito na quarta-feira (31).”

Fonte: <https://exame.abril.com.br/economia>

As expectativas do mercado, de acordo com o Boletim Focus do BC, são de que a Selic encerre 2019 em 5,5%. Inflação excepcionalmente baixa (o IPCA, índice oficial, acumula 3,37% em 12 meses até junho) e, principalmente, uma economia que pouco se mexe já há três anos desde o fim da recessão de 2015 e 2016, estão entre as principais razões para a expectativa por cortes na Selic. Juros mais baixos barateiam o crédito, estimulam o consumo e tendem a empurrar a atividade econômica para frente.

Todavia caso esta previsão se confirme, a primeiro momento, entende o comitê de investimento que deverá ficar atento em realizar os ativos no momento oportuno, e manter-se alerta para uma futura alta nos juros, prevista para o ano que vem.

Para tanto, devera adotar uma nova estratégia de investimento para o próximo ano, por este motivo vem o comitê participando de cursos e treinamento na área a fim de estar preparado para a nova configuração do mercado de capitais que se espera para o próximo ano, sem colocar a carteira em risco e buscando alcançar a meta IPCA + 6% ao mes.

3 - DA VARIAÇÃO DA CARTEIRA

Junho - Data de Referência: 31/06/2019 - Comitê de Investimentos Paulprev									
Ativos	Saldo Inicial	Aplicações	Reprocess	Resgates	Rendimento	Rendimento %	Saldo Final		
1123 F CAIXA FI BRASIL IMA-B 5 TP RF LP2	R\$ 275.388.792,82	R\$ 2.173.988,51	-R\$ 646.040,38	-R\$ 2.020.723,64	R\$ 4.675.290,62	1,698%	R\$ 279.571.307,73		
1137 F BANCO DO BRASIL S/N NTN-B	R\$ 196.768.284,68	R\$ 0,00	R\$ 0,00	R\$ 0,00	R\$ 5.250.764,27	2,669%	R\$ 202.009.048,95		
1120 F SAFRA IMA - FIC FI	R\$ 7.810.874,76	R\$ 0,00	R\$ 0,00	R\$ 0,00	R\$ 267.098,78	3,420%	R\$ 8.077.973,54		
1164 F BANCO DO BRASIL RF ALOC	R\$ 63.647.052,40	R\$ 0,00	R\$ 0,00	R\$ 0,00	R\$ 1.381.269,04	2,170%	R\$ 65.028.321,44		
1151 F BB PREVIDENCIÁRIO RF IMA-B 5	R\$ 64.063.874,06	R\$ 168.933,62	R\$ 0,00	R\$ 0,00	R\$ 1.091.674,11	1,704%	R\$ 65.314.481,79		
1153 F ITAU INST. ALOC DINAMIC	R\$ 19.922.977,41	R\$ 0,00	R\$ 0,00	R\$ 0,00	R\$ 507.636,97	2,547%	R\$ 20.430.514,38		
1155 F SANTANDER INST FIC RENDA FIXA RE	R\$ 31.062.993,46	R\$ 10.686.721,68	R\$ 0,00	-R\$ 8.184.386,38	R\$ 175.679,40	0,566%	R\$ 33.741.008,16		
1158 F ITAU INFLAÇÃO 5	R\$ 42.687.855,65	R\$ 0,00	R\$ 0,00	R\$ 0,00	R\$ 725.534,59	1,700%	R\$ 43.413.390,24		
1162 F BRADESCO INSTITUCIONAL FIC FI IMAB	R\$ 20.093.789,30	R\$ 0,00	R\$ 0,00	R\$ 0,00	R\$ 347.038,49	1,727%	R\$ 20.440.827,79		
1140 V BAHIA BBM VALUATION II FIC DE FIA	R\$ 31.961.054,91	R\$ 0,00	R\$ 0,00	R\$ 0,00	R\$ 1.708.183,66	5,345%	R\$ 33.669.238,57		
1149 V GERAÇÃO FIA	R\$ 35.627.025,49	R\$ 0,00	R\$ 0,00	R\$ 0,00	R\$ 1.538.179,79	4,317%	R\$ 37.165.205,28		
1150 V ICATU VANGUARDA DIVIDENDO FIA	R\$ 21.243.318,55	R\$ 0,00	R\$ 0,00	R\$ 0,00	R\$ 1.074.082,80	5,056%	R\$ 22.317.401,35		
1160 V BRADESCO SELECTION	R\$ 39.199.899,17	R\$ 0,00	R\$ 0,00	R\$ 0,00	R\$ 1.444.813,59	3,686%	R\$ 40.644.702,76		
1157 V ITAUDUNAMIS FDO DE INVEST	R\$ 30.083.302,56	R\$ 0,00	R\$ 0,00	R\$ 0,00	R\$ 2.172.963,35	7,223%	R\$ 32.256.265,91		
FUNDOS LIQUIDOS	R\$ 879.541.085,22	R\$ 13.029.643,81	-R\$ 646.040,38	-R\$ 10.205.110,22	R\$ 22.360.109,46	2,54%	R\$ 904.079.687,89		
1136 F TOWER BRIDGE RF FI IMA-B 5	R\$ 58.120.274,23	R\$ 0,00	R\$ 0,00	R\$ 0,00	R\$ 0,00	0,000%	R\$ 58.120.274,23		
1144 F TOWER BRIDGE II RENDA FIXA FI IMA	R\$ 18.306.086,28	R\$ 0,00	R\$ 0,00	R\$ 0,00	R\$ 0,00	0,000%	R\$ 18.306.086,28		
1116 F PIATA FI RF LP PREV CREDITO PRIVADO	R\$ 17.461.420,80	R\$ 0,00	R\$ 0,00	R\$ 0,00	-R\$ 26.963,32	-0,154%	R\$ 17.434.457,48		
1146 F ITAJUBA B F RF	R\$ 28.965.071,87	R\$ 0,00	R\$ 0,00	R\$ 0,00	R\$ 582.504,26	2,011%	R\$ 29.547.576,13		
1147 F FIFR PYXIS INSTITUCIONAL IMAB	R\$ 13.561.235,22	R\$ 0,00	R\$ 0,00	-R\$ 87.286,54	R\$ 360.988,69	2,662%	R\$ 13.834.987,37		
1063 F INCENTIVO MULTISECTORIAL I	R\$ 22.583,73	R\$ 0,00	R\$ 0,00	-R\$ 1.930,53	R\$ 0,00	-8,548%	R\$ 20.653,20		
1076 F LEME FIDIC SENIOR	R\$ 6.105.029,17	R\$ 0,00	R\$ 0,00	R\$ 0,00	R\$ 33.053,38	0,541%	R\$ 6.138.082,55		
1078 F CITIBANK BBIF MASTER FIDC LP	R\$ 110.241,97	R\$ 0,00	R\$ 0,00	R\$ 0,00	R\$ 13.091,04	11,875%	R\$ 123.333,01		
1079 F INCENTIVO MULTISECTORIAL II	R\$ 14.285.856,56	R\$ 0,00	R\$ 0,00	-R\$ 12.303,28	R\$ 12.303,28	-0,086%	R\$ 14.273.553,28		
1131 F FIDIC GBX (PRIME)	R\$ 15.107.124,52	R\$ 0,00	R\$ 0,00	R\$ 0,00	R\$ 43.278,60	0,286%	R\$ 15.150.403,12		
1145 F ILLUMINATI FIDC	R\$ 39.774.151,02	R\$ 0,00	R\$ 0,00	R\$ 0,00	R\$ 642.183,67	1,615%	R\$ 40.416.334,67		
1113 V FIM FP1 LONGO PRAZO	R\$ 25.046.412,49	R\$ 0,00	R\$ 0,00	-R\$ 1.702,32	R\$ 0,00	-0,007%	R\$ 25.044.710,17		
1141 V FIMUL TIMECADO SCULPTOR	R\$ 43.375.075,38	R\$ 0,00	R\$ 0,00	R\$ 0,00	-R\$ 1.907.261,27	-4,397%	R\$ 41.467.814,11		
1115 V ATICO GERAÇÃO ENERGIA FIP	R\$ 15.691.929,89	R\$ 0,00	R\$ 0,00	R\$ 0,00	-R\$ 3.827,35	-0,024%	R\$ 15.688.102,54		
1128 V ATICO FLORESTAL	R\$ 3.286.077,10	R\$ 0,00	R\$ 0,00	R\$ 0,00	-R\$ 3.973,23	-0,121%	R\$ 3.292.103,87		
1129 V ATICO GESTÃO EMPRESARIAL	R\$ 957.606,66	R\$ 0,00	R\$ 0,00	R\$ 0,00	-R\$ 5.708,02	-0,596%	R\$ 951.898,64		
1132 V W7 - INFRA TEC FIP	R\$ 2.122.504,62	R\$ 0,00	R\$ 0,00	R\$ 0,00	-R\$ 3.168,12	-0,149%	R\$ 2.119.336,50		
1108 V ATICO RF FI IMOBILIARIO - HAZ	R\$ 12.113.617,26	R\$ 0,00	R\$ 0,00	R\$ 0,00	R\$ 14.465,96	0,119%	R\$ 12.128.083,22		
1126 V BR HOTEIS FII	R\$ 13.231.552,73	R\$ 0,00	R\$ 0,00	R\$ 0,00	R\$ 13.278,98	0,100%	R\$ 13.244.831,71		
1127 V FIP- INFRA SANEAMENTO	R\$ 13.233.380,93	R\$ 0,00	R\$ 0,00	-R\$ 20.181,06	R\$ 0,00	-0,153%	R\$ 13.213.199,87		
1133 V INFRA REAL STATE	R\$ 1.446.904,32	R\$ 0,00	R\$ 0,00	R\$ 0,00	R\$ 2.656,43	0,184%	R\$ 1.449.560,75		
FUNDOS ILIQUIDOS	R\$ 342.334.136,75	R\$ 0,00	R\$ 0,00	-R\$ 87.286,54	-R\$ 281.517,49	-0,070%	R\$ 341.965.352,90		
TOTAL	R\$ 1.221.875.221,97	R\$ 13.029.643,81	-R\$ 646.040,38	-R\$ 10.282.376,76	R\$ 22.078.591,97	1,80%	R\$ 1.246.045.040,79		
considerando impacto reprocessamento de cotas - PDD									
					R\$ 0,00	0,00%			



4 – ESTIMATIVA DE CARTEIRA REAL (ref junho 2019).

Junho - Data de Referência: 31/06/2019 - Percentual Estimado		
Ativos	Rendimento %	Saldo Final
CAIXA FI BRASIL IMA-B 5 TP RF LP2	100%	R\$ 279.571.307,73
BANCO DO BRASIL S/S NTN-B	100%	R\$ 202.009.048,95
SAFRA IMA - FIC FI	100%	R\$ 8.077.973,54
BANCO DO BRASIL RF ALOC	100%	R\$ 65.028.321,44
BB PREVIDENCIARIO RF IMA-B 5	100%	R\$ 65.314.481,79
ITAU INST. ALOC.DINAMIC	100%	R\$ 20.430.514,38
SANTANDER INST FIC RENDA FIXA RE	100%	R\$ 33.741.008,16
ITAU INFLAÇÃO 5	100%	R\$ 43.413.390,24
BRDESCO INSTITUCIONAL FIC FI IMAB	100%	R\$ 20.440.827,79
BAHIA BBM VALUATION II FIC DE FIA	100%	R\$ 33.669.238,57
GERAÇÃO FIA	100%	R\$ 37.165.205,28
ICATU VANGUARDA DIDIVENDO FIA	100%	R\$ 22.317.401,35
BRDESCO SELECTION	100%	R\$ 40.644.702,76
ITAU DUNAMIS FDO DE INVEST	100%	R\$ 32.256.265,91
FUNDOS LIQUIDOS		R\$ 904.079.687,89

TOWER BRIDGE RF FI IMA-B 5	60%	R\$ 34.872.164,54
TOWER BRIDGE II RENDA FIXA FI IMA	38%	R\$ 6.956.312,79
PIATA FI RF LP PREV	20%	R\$ 3.486.891,50
TMJ IMA B FI RF	65%	R\$ 19.205.924,48
FIRF PYXIS INSTITUCIONAL IMAB	52%	R\$ 7.194.177,83
INCENTIVO MULTISSETORIAL I	0%	R\$ 0,00
LEME FIDIC SENIOR	100%	R\$ 6.138.082,55
CITIBANK BBIF MASTER FIDC LP	100%	R\$ 123.333,01
INCENTIVO MULTISSETORIAL II	0%	R\$ 0,00
FIDIC GBX (PRIMEr)	64%	R\$ 9.696.258,00
ILLUMINATI FIDC	70%	R\$ 28.291.434,41
FIM FP1 LONGO PRAZO	0%	R\$ 0,00
FI MULTIMERCADO SCULPTOR	33%	R\$ 13.684.378,66
ATICO GERAÇÃO ENERGIA FIP	30%	R\$ 4.706.430,76
ATICO FLORESTAL	100%	R\$ 3.292.103,87
ATICO GESTÃO EMPRESARIAL	100%	R\$ 951.898,64
W7 - INFRATEC FIP	50%	R\$ 1.059.668,25
ATICO RF FI IMOBILIARIO - HAZ	70%	R\$ 8.489.658,25
BR HOTEIS FII	70%	R\$ 9.271.382,20
FIP- INFRA SANEAMENTO	100%	R\$ 13.213.199,87
INFRA REAL STATE	100%	R\$ 1.449.560,75
FUNDOS ILIQUIDOS		R\$ 172.082.860,35

TOTAL	R\$ 1.076.162.548,24
--------------	-----------------------------

Com base em relatórios de administradores e gestores dos fundos na qual a Pauliprev mantém recursos, bem como consultas realizadas aos prestadores de serviços, **estimou-se** de forma hipotética uma carteira real para o mês de junho no valor de R\$ 1.076.162.548,24 (um bilhão setenta e seis milhões cento e sessenta e dois mil quinhentos e quarenta e oito reais e vinte e quatro centavos). Lembrando que tal marcação a menor depende da finalização dos processos de recuperação, bem como da publicação de fato relevante por parte dos Administradores e gestores dos fundos.

Obs.: os valores acima são apenas estimados para estudo deste comitê de investimento e não reflete uma situação fática e concreta, tampouco esta pautado em documentos formais, visto que tais situações não se efetivaram com as devidas formalidades.



5 – CONTRATAÇÃO DE CONSULTORIA.

Para garantir a sustentabilidade do RPPS, é necessário que este tenha uma Política de Investimentos clara. Além de assegurar a adequada administração dos ativos, a Política também se faz necessária para certificação da entidade federativa no Pró-Gestão.

Atualmente o Instituto de Previdência de Paulínia conta com a certificação *Pró-Gestão nível I*. A certificação é um processo de reconhecimento da excelência e das boas práticas de gestão destinado a atestar a qualidade e a funcionalidade da instituição. É a avaliação, realizada por entidade externa credenciada, do sistema de gestão de uma organização e o reconhecimento de que está de acordo com determinadas normas de referência.

Muitas das vezes, o gestor do RPPS possui limitações ao deliberar sobre as alocações dos recursos financeiros, observando-se os limites estabelecidos pela CMN.

Além disso, os processos de composição e apresentação dos resultados financeiros, avaliação da conjuntura econômica e do desempenho da carteira de investimentos podem sobrecarregar o gestor de RPPS, e os membros do comitê de investimento, os quais fazem um trabalho interno diferentemente do consultor que esta constantemente ligado a situações externas.

Atualmente o instituto conta com comitê de investimento e Diretoria com formação nas áreas de Direito, Economia e Administração, o que vem rendendo bons frutos a carteira da Pauliprev.

Todavia, entende o comitê, que é importante a existência de uma consultoria externa, para servir de contraponto ao trabalho que vem sendo realizando, trazendo mais transparência, a fim de auxiliar em:

1. Análise de fundos de investimentos
2. Relatórios de acompanhamento
3. Treinamento e Capacitação dos Gestores
4. Elaboração da Política Anual de Investimentos
5. Cenário Econômico-Financeiro
6. Análise de Performance e Riscos

Desta feita, o comitê de investimento da Pauliprev solicitou, e foi aprovado pelo conselho administrativo no ultimo dia 15 de julho de 2019, a contratação da LDB empresas “consultoria”. As empresas LDB foram criadas pela iniciativa de dois executivos e amigos, Ronaldo de Oliveira e Marcos A. P. de Almeida, com larga experiência na prestação de serviços de Consultoria para o segmento dos Investidores Institucionais, quais sejam: os Regimes Próprios de Previdência Social (RPPS), as Entidades Fechadas de Previdência Complementar (EFPC), também conhecidas como Fundos de Pensão, as Entidades Abertas de Previdência Complementar (EAPC) e as Seguradoras.

Em 19/09/2016, através do Ato Declaratório CVM nº 15.259, a Comissão de Valores Mobiliários (CVM) concedeu a autorização para o sócio Ronaldo de Oliveira prestar serviços de Consultor de Valores Mobiliários, de acordo com o Artigo 27, da Lei nº 6.385, de 7/12/1976.

O sócio Ronaldo de Oliveira é Bacharel em Estatística pela USP, Estatístico CONRE 3ª Região nº: 1.649), Bacharel em Direito pela PUC/SP (Advogado OAB/SP nº 162.211), Bacharel em Ciências Atuariais pela PUC/SP (Atuário IBA nº 2.207) e Mestre em Engenharia Elétrica pela Escola Politécnica da Universidade de São Paulo (POLI/USP), com sua dissertação de mestrado publicada na Revista Resenha BM&F, edição nº 158

Em que pese às tribulações no mercado de investimento nos últimos anos, após minuciosa pesquisa, entende este comitê que não há nada que desabone a conduta ilibada dos sócios da “LDB Empresas”.

Forma de contratação: Dispensa

Prazo: 12 meses

Valor Global: 15 mil reais.

6 – ASSEMBLÉIAS.

TMJ IMA-B FUNDO DE INVESTIMENTO RENDA FIXA, inscrito no CNPJ/MF sob o nº 13.594.673/0001-69 (“Fundo”), nos termos da Instrução CVM 555 de 17 de dezembro de 2014 (“ICVM 555”) e do Regulamento do Fundo, convocados pela RJI Corretora de Títulos e Valores Mobiliários Ltda., na qualidade de administradora do Fundo (“Administradora” ou “RJI”), para a Assembleia Geral de Cotistas a ser realizada no dia 02 de julho de 2019, às 11h (“Assembleia Geral”), no Sindicato das Corretoras de Valores e Distribuidoras de Títulos e Valores Mobiliários do Rio de Janeiro, localizado na Rua Sete de Setembro nº 71, 19º andar, Centro, cidade e Estado do Rio de Janeiro, com a seguinte ordem do dia:

- 1) Deliberação acerca da contratação de novos prestadores de serviço de Administração e de Gestão do Fundo, sendo certo que os interessados em apresentarem propostas deverão fazê-lo em até 05 (cinco) dias da realização da referida Assembleia, momento em que a RJI deverá circular as propostas recebidas para os cotistas;

O Pauliprev votou no sentido de substituição dos atuais prestadores de serviços, todavia o item não foi aprovado por deliberação da maioria dos cotistas.

- 2) Deliberação acerca da liquidação do Fundo;

Aprovar

- 3) Em sendo aprovado o item acima, deliberação pela concessão de prazo de 60 (sessenta) dias, contados da data da efetiva transferência, para que os novos prestadores de serviço apresentem um “Plano de liquidação” do Fundo;

Item prejudicado, visto que a maioria dos cotistas votaram pela não substituição dos prestadores de serviço.

- 4) Deliberação para que os valores investidos no Fundo UM Investimentos sejam resgatados e novos investimentos/ aplicações sejam realizados somente em títulos públicos e em instituições de primeira linha, assim entendidas Itaú, CEF, Banco do Brasil, Santander e Bradesco; e

Item aprovado pelo Pauliprev, mas reprovado devido a deliberação da maioria dos cotistas.

- 5) Alteração e Consolidação do Regulamento, contemplando as alterações aprovadas na Assembleia.

Aprovado

7 – MANIFESTAÇÃO DE VOTO.

HAZ FUNDO DE INVESTIMENTO IMOBILIÁRIO CNPJ.: 14.631.148/0001-54, (“Fundo”), nos termos da Instrução CVM 472/2008 e do Regulamento do Fundo, convocados pela RJI Corretora de Títulos e Valores Mobiliários Ltda., na qualidade de administradora do Fundo (“Administradora”), para a Assembleia Geral de Cotistas a ser realizada no dia 31 de julho de 2019, às 11h (“Assembleia Geral”), na Rua do Ouvidor, nº 97, 7º andar, Centro, cidade e Estado do Rio de Janeiro, com a seguinte Ordem do Dia:

- 1) Deliberar sobre a alteração do Comitê de Investimento de deliberativo para consultivo, conforme solicitação do próprio Comitê de Investimento;

Aprovar

- 2) Deliberar sobre a alteração do prazo para emissão dos laudos de avaliação de semestral para anual;

Aprovar

- 3) Aprovar a proposta de compra da casa em Itaboraí, conforme já informado ao Comitê de Investimento;

Reprovar (devido ao baixo valor de avaliação do imóvel).

- 4) Aprovar as Demonstrações Financeiras do fim do exercício junho/2018, conforme encaminhado junto com a convocação.

Aprovar

8 – DISTRIBUIÇÕES DE RENDIMENTOS.

8.1 - Infra Real Estate CNPJ: 18.369.510/0001-04

Distribuição de rendimentos do **Fundo Infra Real Estate CNPJ: 18.369.510/0001-04**
Valor recebido pelo instituto R\$ 1.717,00 (um mil setecentos e dezessete reais)

Data: 08/07/2019

Valor: R\$ 1.717,00

Creditado em: Caixa Econômica Federal, ag 22-7.

08/07/2019	000100	CRED TED	1.717,31C	4.044,95
------------	--------	----------	-----------	----------

Obs.: O valor distribuído é proporcional à quantidade de cotas de cada cotista. O instituto detém 1,2419% das cotas do respectivo fundo.

8.2 - Hazz fundo de investimento imobiliário CNPJ: 14.631.148/0001-39.

Distribuição de rendimentos do **Hazz fundo de investimento imobiliário CNPJ: 14.631.148/0001-39.**
Valor recebido pelo instituto R\$ 14.436,05 (quatorze mil quatrocentos e trinta e seis reais e cinco centavos)

Data: 08/07/2019

Valor: \$ 14.436,05

Creditado em: Caixa Econômica Federal, ag 22-7.

08/07/2019	000611	CRED TED	14.436,05C	18.481,00C
------------	--------	----------	------------	------------

Obs.: O valor distribuído é proporcional à quantidade de cotas de cada cotista. O instituto detém 17,22% das cotas do respectivo fundo.



9 – VISITA TÉCNICA.

Nos dias 24 e 25 de julho, o Instituto de Previdência de Paulínia participou de visita técnica nas instalações da CONASA. A visita iniciou-se no último dia 23, na cidade de Florianópolis, e foi custeada pela Gestora do Fundo.

INFRA SANEAMENTO (SETORIAL) - FUNDO DE INVESTIMENTO EM PARTICIPAÇÕES CNPJ: 14.721.044/0001-15.

Data de Início do Fundo: 19/12/2011.

Taxa de Administração: 2% a.a.

Taxa de Performance: Receberá o Gestor taxa de performance de sobre o que exceder a rentabilidade prevista da seguinte forma:

Resgate: Ao término do período de investimento e desinvestimento, estimado em 10 anos, contados a partir da primeira aplicação, podendo ser prorrogado por mais 5 anos.

Data da 1ª Aplicação: 16/04/2014, valor Aplicado: R\$ 7.000.000,00.

Data da 2ª Aplicação: 28/05/2014, valor Aplicado: R\$ 5.000.000,00.

Saldo Atual (base 10/2018): R\$ 13.213.199,87

Público Alvo: Investidores Qualificados.

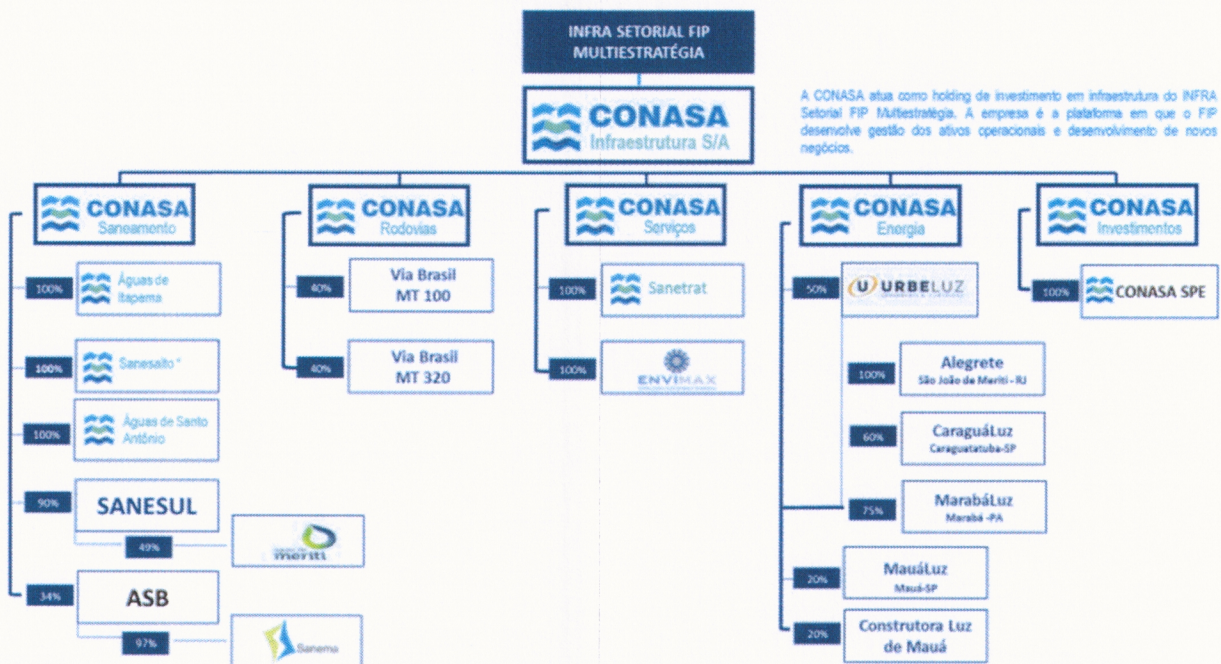
Tipo de Fundo: Fechado.

Carência: O resgate se dará após 10 anos do primeiro investimento, podendo ser prorrogado por mais 5 anos.

Prazo de Investimento: 5 anos.

Prazo de Desinvestimento: 5 anos.


Estrutura da Investida.



A primeira etapa da visita foi realizada pelos Analistas, Adelson Chaves dos Santos e Ronaldo Naomassa Nakada.

No dia 23 foi realizada no hotel em Florianópolis uma reunião entre gestor e Cotistas onde tentou-se dirimir as dúvidas iniciais acerca da investida.

No dia 24 visitou-se a sede da companhia, bem como as estações de água e de esgoto de Itapema. Itapema é uma cidade próxima a Camboriú, que nos últimos anos vem tendo um crescimento vertiginoso, demandando cada vez mais serviços de tratamento de água e de esgoto.




A investida estação de tratamento de esgoto de Águas de Itapema apresenta-se bem estruturada e rentável, exigindo constantes ampliações do serviço e novos investimentos para acompanhar a demanda do município.







Vista da cidade de Itapema ao fundo da estação.



No dia 25 de julho, o comitê de investimento, o Diretor Administrativo-Financeiro juntamente com a funcionária Rebeca Malanzuk lotada no departamento de previdência, que possui formação em química, visitaram as plantas da Conasa na cidade de Salto (Sanesalto), a 40 minutos de Paulínia.




<p>Apresentação da Sanetalto e Sanetrat</p> 	<p>Parte da planta da Sanetrat</p> 
<p>Conasa Sanesalto</p> 	<p>Estação de tratamento de Água de Salto</p> 
<p>Estação de tratamento de Água de Salto</p>	<p>Estação de tratamento de Água de Salto</p>

Conclusão:

A visita técnica foi gerida e administrada pelos representantes da INFRA Asset Management Ltda. ("INFRA"), que é Gestora do FUNDO DE INVESTIMENTO IMOBILIÁRIO INFRA SETORIAL (SANEAMENTO), representada pelos Srs. Ismail Moutinho e Ricardo Kassardjian. Durante a visita, que foi de suma importância para o instituto, foi possível verificar a situação dos ativos, que se apresentam estratégicos e rentáveis, e com grande capacidade de aumento de receita como é o caso da Estação de Tratamento de Itapema, decorrente da vigorosa expansão urbana que a cidade vem passando nos últimos anos.

Em que pese a situação das investidas apresentados, estas representam de forma parcial a carteira do respectivo fundo, demandando assim uma completa e melhor análise da carteira, bem como das demonstrações contábeis das investidas, pois em que pese o Fundo ainda estar em processo de investimento, modalidade chamada de curva "J", isso ainda não se reverteu de forma satisfatória em rendimentos para o fundo ou ao Instituto, tampouco valorização considerável de cota.

Alguns pontos devem ser observados e esclarecidos futuramente, sendo eles: a retenção dos dividendos para pagamento das despesas dos fundos, bem como a emissão de debentures no valor de 100 milhões pela Conasa, a fim de realizar obras e ampliação das investidas. As novas investidas devem ser acompanhadas até o encerramento do prazo ou liquidação do fundo, visto que este não permite resgate antecipado, bem como a modalidade de investimento não coaduna com a nova política de investimento do instituto.



10 - FATOS RELEVANTES – COMUNICADOS AO MERCADO.




**HAZ FUNDO DE INVESTIMENTO IMOBILIÁRIO
CNPJ/MF nº 14.631.148/0001-39**

COMUNICADO AO MERCADO

A **RJI CORRETORA DE TÍTULOS E VALORES MOBILIÁRIOS LTDA.**, instituição financeira com endereço na Cidade do Rio de Janeiro, Estado do Rio de Janeiro, localizada na Rua do Ouvidor, 97, 7º andar, inscrita no CNPJ/MF sob o nº 42.066.258/0001-30, na qualidade de instituição administradora do **HAZ FUNDO DE INVESTIMENTO IMOBILIÁRIO** ("Fundo"), inscrito no CNPJ/MF sob o nº 14.631.148/0001-39, vem, por meio do presente informar aos cotistas e ao mercado que **HAVERÁ** distribuição de rendimentos pelo Fundo no valor de R\$ 83.825,39 (oitenta e três mil, oitocentos e vinte e cinco reais e trinta e nove centavos), referente ao Segundo Trimestre de 2019.

Rio de Janeiro, 28 de junho de 2019.

**RJI CORRETORA DE TÍTULOS E VALORES MOBILIÁRIOS LTDA
ADMINISTRADORA**



**INFRA SETORIAL FUNDO DE INVESTIMENTO EM
PARTICIPAÇÕES MULTIESTRATÉGIA
C.N.P.J. 14.721.044/0001-15**

COMUNICADO

Infra Asset Management Ltda., na qualidade de Gestora do INFRA SETORIAL FIP MULTIESTRATÉGIA ("Fundo"), comunica aos Cotistas do Fundo que a CONASA Infraestrutura S.A. ("Companhia"), empresa investida, aprovou em Assembleia Geral Ordinária realizada no dia 25/10/2018 o pagamento de Dividendos Mínimos Obrigatórios no valor de R\$ 3.611.000,00 (três milhões, seiscentos e onze mil reais), referentes ao Exercício de 2017, "a partir de novembro de 2018, de acordo com a disponibilidade de caixa da Companhia".

Seguindo a deliberação da AGO, a CONASA realizou em 01/07/2019 o pagamento de R\$ 700.000,00 (Setecentos mil reais). Considerando os pagamentos anteriores, o total pago até esta data é de R\$ 2.950.000,00 (Dois milhões, novecentos e cinquenta mil reais), conforme quadro abaixo.

CONASA – DIVIDENDOS MÍNIMOS OBRIGATÓRIOS – EXERCÍCIO 2017		
Data Pagamento	Valor – R\$	Total Acumulado – R\$
21/11/2018	250.000,00	250.000,00
29/03/2019	1.000.000,00	1.250.000,00
14/05/2019	1.000.000,00	2.250.000,00
01/07/2019	700.000,00	2.950.000,00

O saldo a ser quitado pela Companhia é de R\$ 661.000,00 (Seiscentos e sessenta e um mil reais), o equivalente a 18,3% do total.

Informamos ainda que os recursos estão sendo utilizados para pagamentos de despesas correntes do Fundo.

São Paulo, 02 de julho de 2019

INFRA ASSET MANAGEMENT LTDA.

Assunto **COMUNICADO - ELLEVEN GESTORA**
De Jessica Castro <jcastro@ellevengestora.com.br>
Data 2019-07-15 18:41



Prezados cotistas,

Seguindo a nossa Política de transparência informamos que a empresa credora **CEMIG GT** amortizou neste mês de julho o montante correspondente a aproximadamente 50% (cinquenta por cento) dos valores devidos e mais juros correspondentes ao IPCA + 8,067%.

Importante frisar que a Elleven Gestora de Recursos, está focada na recuperação de todos os ativos pertencentes às carteiras dos fundos adquiridos e atenta a aumento da liquidez das carteiras.

Estou disponível para qualquer dúvida e/ou assistência.

Atenciosamente,

Jéssica Castro, CPA-20
Relacionamento com Investidores

T +55 21 3529-5311
C +55 21 98059-2215



Assunto: **COMUNICADO - ELLEVEN GESTORA**
De: Jessica Castro <jcastro@ellevengestora.com.br>
Data: 2019-07-19 15:26



Prezados cotistas,

Informamos que a empresa credora **VPRI21 - VENTURE CAPITAL** quitou neste mês de **julho** o montante correspondente a **quinta parcela** dos valores devidos aos fundos **TMJ IMAB FIRF, MZL IMAB FIRF, FIC IMAB 1000, TOWER IMAB5**.

A última amortização deverá ocorrer em dezembro desse ano.

A Elleven Gestora de Recursos, está focada na recuperação de todos os ativos pertencentes às carteiras dos fundos adquiridos e atenta a aumento da liquidez das carteiras.

Estou disponível para qualquer dúvida e/ou assistência.

Atenciosamente,

Jéssica Castro, CPA-20
Relacionamento com Investidores

T +55 21 3529-5311
C +55 21 98059-2215



FATO RELEVANTE

**BRASIL FLORESTAL FUNDO DE INVESTIMENTO EM PARTICIPAÇÕES MULTISTRATÉGIA
CNPJ sob o nº 12.312.767/0001-35
("Fundo")**

Prezados(as) Srs.(as),

Em cumprimento ao artigo 53 da Instrução da Comissão de Valores Mobiliários nº 578, de 30 de agosto de 2016, o Fundo, por intermédio do seu administrador fiduciário vem, pela presente, comunicar à V.Sas. que ainda não foi possível reavaliar os investimentos do Fundo que devem ser reconhecidos por seu valor justo na data-base de 28/06/2019, em virtude do atraso na elaboração do laudo de avaliação.

Diante disso, informamos que todos os esforços e diligências estão sendo empenhados pelo gestor e pelo administrador fiduciário para que, na menor brevidade possível, seja contratado a empresa independente avaliadora para a elaboração do laudo de avaliação do Fundo.

As cotas do Fundo continuam sendo calculadas e divulgadas com base na última avaliação efetuada, mas poderão ser futuramente reprocessadas, dependendo do resultado do laudo de avaliação a ser elaborado.

Rio de Janeiro, 09 de julho de 2019

Atenciosamente,

BNY Mellon Serviços Financeiros Distribuidora de Títulos e Valores Mobiliários S.A.
Administrador

11 – PERSPECTIVAS PARA OS PRÓXIMOS MESES

O Comitê continua participando de diversas reuniões com gestores e administradores cuja finalidade é a substituição de prestadores de serviço e futuras liquidações de fundos estressados de forma ordenada, exigência anteriormente feita pela CVM.


Para os próximos meses, o trabalho do Comitê de Investimento da Pauliprev estará direcionado em criar uma nova estratégia em consonância com uma nova formatação da economia Brasileira pós-reforma da previdência.

A priori se faz necessária à elaboração de um plano de realocação de ativos dado o um possível esgotamento momentâneo no horizonte de ganhos em fundos lastreados no índice IMA. Tal manobra deve ser realizada em momento oportuno para que não ocorra perda dos valores realizados nos últimos meses com tal modalidade de investimento.

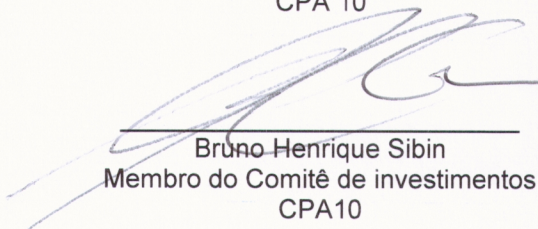
Paulínia, 30 de julho de 2019.



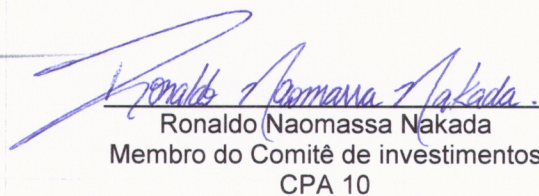
Douglas Henrique Municelli
Membro do Comitê de investimentos
(Diretor financeiro-Administrativo)
CPA 10



Adelson Chaves dos Santos
Membro do Comitê de investimentos
CPA10



Bruno Henrique Sibin
Membro do Comitê de investimentos
CPA10



Ronaldo Naomassa Nakada
Membro do Comitê de investimentos
CPA 10