

## **ATA Nº 08/19 – REUNIÃO ORDINÁRIA DO COMITÊ DE INVESTIMENTOS DO INSTITUTO DE PREVIDÊNCIA DOS FUNCIONÁRIOS PÚBLICOS DO MUNICÍPIO DE PAULÍNIA – PAULIPREV.**

Aos 30 dias de agosto do ano de dois mil e dezenove, às 14:30 horas, na sede do Instituto de Previdência dos Funcionários Públicos de Paulínia – PAULIPREV, situado na Avenida dos Pioneiros nº 86, Santa Terezinha, Paulínia/SP, reuniram-se o Diretor Administrativo-Financeiro, membro do Comitê de Investimentos, Douglas Henrique Muncelli, e os membros do Comitê de Investimentos, Adelson Chaves dos Santos, Ronaldo Naomassa Nakada e Brunno Henrique Sibin, os quais assinam a ATA;

Iniciou-se a reunião com apresentação do Cenário Econômico, assim como o relatório de Investimentos do mês de Julho de 2019, onde foi apresentada a rentabilidade da carteira do Pauliprev.

### **1 – DO CENÁRIO ECONÔMICO**

O Comitê de Investimentos utilizou o informe econômico mensal produzido pela Bradesco Asset Management para orientar a análise de conjuntura econômica recente, bem como a postura dos membros em relação a tomada de decisões.


No que concerne a inflação brasileira, a variação de preços ao consumidor apresentou tendência de baixa. Já no âmbito global, o presidente do Federal Reserve sinalizou a postura de continuidade na flexibilização da política monetária.

A prévia da inflação ao consumidor (IPCA-15) de agosto registrou alta de 0,08%, abaixo da expectativa do banco (0,15%) e do mercado (0,16%). A maior surpresa ocorreu no grupo “Alimentação no Domicílio”, que registrou deflação de 0,45%, ante expectativa de -0,02%. O grupo Habitação apresentou o resultado mais elevado, influenciado pelo aumento em energia elétrica (4,9%). Em geral, o quadro de inflação segue benigno. Em 12 meses, o IPCA-15 atingiu 3,2% em agosto. Por sua vez, a média dos núcleos segue em patamar confortável (3,1%). Com relação ao ano, o banco projetou alta de 3,5%, abaixo da meta do Banco Central para 2019, de 4,25%.

A arrecadação federal continuou em recuperação em julho. No mês, a arrecadação somou R\$ 137,7 bilhões, em linha com a projeção da instituição financeira (R\$ 137,2 bilhões). O valor representou um aumento real de 2,9% em termos anuais, com destaque para o crescimento de 21,0% em impostos vinculados às empresas, embora as receitas atípicas de R\$ 3,2 bilhões tenham impulsionado o resultado. Em linhas gerais, a arrecadação foi afetada pelo ritmo mais fraco da atividade no início do ano, o que levou o governo a fazer cortes no orçamento. A recuperação apresentada nos últimos meses, caso continue, permitirá uma menor restrição fiscal no 2º semestre. De acordo com a Bradesco Asset Management, a melhora gradual da atividade e as receitas não recorrentes favorecerão esse cenário.

Com relação ao mercado de trabalho, a criação de vagas formais permaneceu em ritmo reduzido em julho. O CAGED registrou a criação líquida de 43,8 mil vagas em julho, resultado em linha com a expectativa do mercado. Nas séries com ajuste sazonal, houve abertura de 20,3 mil vagas no total. Entre os setores, destaque para a construção civil, que apresentou abertura de 9,5 mil vagas. Por sua vez, a indústria continua com desempenho fraco (-3,5 mil), enquanto o setor de serviços desacelerou (+15 mil). O ritmo moderado de recuperação do mercado de trabalho está em linha com a projeção da Bradesco Asset Management de crescimento do PIB de 0,6% para o ano.

Na Zona do Euro, a prévia da confiança (PMI) mostrou recuperação modesta em agosto. No mês, o indicador composto acelerou de 51,5 para 51,8 pontos. Tanto o setor de serviços quanto o PMI da indústria apresentaram aumento no período. A despeito da melhora no indicador, os principais componentes da indústria (produção, ordens e emprego) ainda seguem em contração (abaixo de 50). Até o momento os indicadores apontam expansão de 0,8% anualizado no 3º trimestre, distante do potencial de 1,2%.





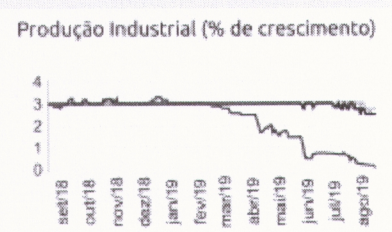
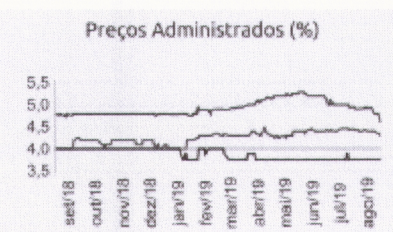
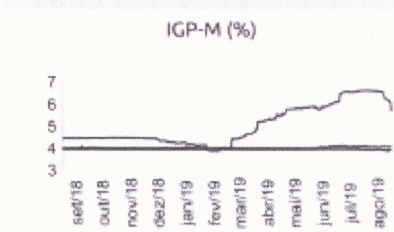
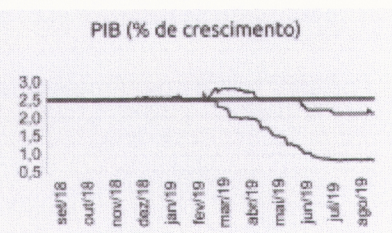

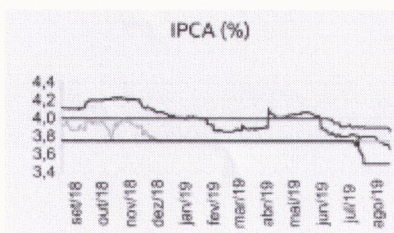
Ainda na Zona do Euro, a inflação (CPI) passou de 1,3% ao ano em junho, para 1,0% em julho. De forma geral, o índice teve redução em 15 países membros. O núcleo da inflação (excluindo alimentos e energia) ao consumidor registrou alta de 0,9% em termos anuais em julho, desacelerando em relação ao patamar de junho (1,1%). O cenário de crescimento fraco e inflação baixa reforça a avaliação de adição de estímulos pelo Banco Central Europeu (BCE) na reunião de 12 de setembro.

Nos EUA, o discurso do presidente do Federal Reserve sinaliza nova redução da taxa de juros em setembro. Em seu primeiro discurso após a mais recente escalada da tensão comercial entre EUA e China, Jerome Powell afirmou que os membros do FOMC estão monitorando cuidadosamente as implicações da piora do ambiente global sobre a economia norte-americana, defendendo que agirão de modo a sustentar a expansão da economia doméstica. Vale mencionar que a ata da última reunião, que precedeu o último aumento de tarifas pelos EUA, havia mostrado uma maior divisão entre os membros do comitê sobre a necessidade de estímulos. Ainda assim, o FOMC reconhecia os riscos e incertezas com relação ao cenário internacional, além de sinais de desaceleração dos investimentos e da produção industrial no país. A tensão comercial, fator importante para decisão do Federal Reserve, ganhou novos contornos nessa semana com a elevação de tarifas da China sobre produtos importados dos EUA. Por sua vez, o presidente Donald Trump também decidiu elevar novamente as tarifas sobre todas as exportações chinesas. Em nossa avaliação, a escalada da tensão comercial e a continuidade da fraqueza da indústria e investimento nos EUA permitirão nova redução da taxa de juros em 25 p.b. na reunião de setembro.

A tabela a seguir traz as projeções atualizadas sobre as principais variáveis macroeconômicas do Boletim FOCUS, divulgado pelo Banco Central em 23/08/2019.

**TABELA 01**  
**Boletim FOCUS – Banco Central do Brasil**

Mediana - Agregado	2019					2020					2021				
	Há 4 semanas	Há 1 semana	Hoje	Comp. semanal *	Resp. **	Há 4 semanas	Há 1 semana	Hoje	Comp. semanal *	Resp. **	Há 4 semanas	Há 1 semana	Hoje	Comp. semanal *	Resp. **
IPCA (%)	3,80	3,71	3,65	▼ (3)	118	3,90	3,90	3,85	▼ (1)	114	3,75	3,75	3,75	== (37)	99
IPCA (atualizações últimos 5 dias úteis, %)	3,80	3,70	3,61	▼ (1)	88	3,90	3,90	3,82	▼ (1)	87	3,75	3,75	3,75	== (32)	73
PIB (% de crescimento)	0,82	0,83	0,80	▼ (1)	72	2,10	2,20	2,10	▼ (1)	70	2,50	2,50	2,50	== (128)	54
Taxa de câmbio - fim de período (R\$/US\$)	3,75	3,78	3,80	▲ (2)	102	3,80	3,81	3,81	== (1)	83	3,85	3,85	3,85	▼ (1)	77
Meta Taxa Selic - fim de período (% a.a.)	5,50	5,00	5,00	== (2)	106	5,50	5,50	5,25	▼ (1)	102	7,00	7,00	7,00	== (6)	86
IGP-M (%)	6,65	6,28	5,71	▼ (4)	68	4,09	4,11	4,08	▼ (1)	63	4,00	4,00	4,00	== (110)	47
Preços Administrados (%)	4,90	4,80	4,60	▼ (2)	31	4,42	4,40	4,30	▼ (1)	30	4,00	4,00	4,00	== (108)	24
Produção Industrial (% de crescimento)	0,50	0,15	0,08	▼ (5)	18	3,00	2,50	2,50	== (1)	14	3,00	2,50	2,75	▲ (1)	14
Conta Corrente (US\$ bilhões)	-22,00	-21,25	-20,00	▲ (2)	27	-32,50	-31,47	-31,47	== (1)	25	-39,75	-40,90	-41,79	▼ (3)	17
Balança Comercial (US\$ bilhões)	52,00	52,00	52,85	▲ (1)	28	46,40	48,03	49,00	▲ (4)	25	50,79	50,79	50,82	▲ (1)	16
Investimento Direto no País (US\$ bilhões)	85,00	85,00	85,00	== (9)	26	85,28	84,68	84,36	▼ (3)	25	89,00	87,42	86,06	▼ (4)	18
Dívida Líquida do Setor Público (% do PIB)	56,05	56,50	56,39	▼ (1)	24	58,30	58,53	58,50	▼ (3)	23	60,70	60,53	60,50	▲ (1)	19
Resultado Primário (% do PIB)	-1,30	-1,34	-1,37	▼ (2)	27	-1,00	-1,00	-1,00	== (9)	25	-0,40	-0,40	-0,40	== (2)	21
Resultado Nominal (% do PIB)	-6,40	-6,20	-6,20	== (1)	21	-6,05	-5,98	-5,99	▼ (1)	20	-5,70	-5,60	-5,60	== (1)	15



Fonte: Banco Central do Brasil



2 – CARTEIRA DE INVESTIMENTOS – PAULIPREV (Atualizado em Julho/2019)



RELATÓRIO DE ACOMPANHAMENTO DE PERFORMANCE E ENQUADRAMENTO PERANTE A RESOLUÇÃO 3.922/10 E 4.392/14 E 4.604/17, JULHO – 2019

Instituições	Fundos	PL	CATEGORIA	%	L.Bacem	ENQUADRAMENTO
BEM DTVM	INSTITUCIONAL IMA-B 5 FIC	R\$ 20.636.361,44	Renda Fixa	8,48%	40%	Artigo 7º, IV, a a) Fundos Renda fixa em geral.
ITAÚ	INSTITUCIONAL ALOC DINAMIC II	R\$ 20.624.058,23	Renda Fixa			
SANTANDER	INSTITUCIONAL RF DI	R\$ 35.838.397,94	Renda Fixa			
RJI	TMJ IMA B FI RF	R\$ 29.679.232,50	Renda Fixa			
		Total				R\$ 106.778.050,11
PLANNER	FIRF PYXIS INSTITUCIONAL IMAB	R\$ 13.598.440,50	Renda Fixa	7,33%	60%	Artigo 7º, III, a a) cotas de fundos de investimento classificados como renda fixa
UM INVEST.	TOWER RF FI IMAB-5 II	R\$ 18.498.418,40	Renda Fixa			
UM INVEST.	TOWER RF FI IMAB-5	R\$ 60.250.049,51	Renda Fixa			
		Total				R\$ 92.346.908,41
CAIXA	CAIXA FI BRASIL IMA-B5 TP RF LP	R\$ 284.211.147,85	Renda Fixa	37,06%	100%	Artigo 7º, I, b b) Fundos referenciados 100% Títulos Públicos
SAFRA	SAFRA IMA FIC RF	R\$ 8.171.331,06	Renda Fixa			
BANCO BRASIL	ALOCAÇÃO AT RF PREVIDENCIARIO	R\$ 65.689.746,94	Renda Fixa			
BANCO BRASIL	BB PREVIDENCIARIO RF IMA-B 5	R\$ 64.903.858,42	Renda Fixa			
ITAÚ	INSTITUCIONAL RF INFLAÇÃO 5	R\$ 43.827.855,29	Renda Fixa			
		Total				R\$ 466.803.939,56
BANCO BRASIL	CARTEIRA LONGO PRAZO (NTN-B)	R\$ 203.967.114,37	Renda Fixa	16,19%	100%	Art 7, I, a - Títulos Públicos de emissão do TN
		Total				R\$ 203.967.114,37
INTRADER	PIATÁ RF LP PREV CRÉD. PRIV	R\$ 17.410.805,01	Crédito Privado	1,36%	5%	Artigo 7º, VII, b - Fundos Renda fixa/Crédito Privado
		Total				R\$ 17.410.805,01
RJI	INCENTIVO II MULTISETORIAL II	R\$ 14.282.843,23	Renda Fixa - FIDC	6,01%	5%	Artigo 7º, VII, a a) Cota de classe sênior de fundos de investimento em direito creditorio (FIDC)
CM CAPITAL	GGR PRIME I FIDC	R\$ 15.259.767,45	Renda Fixa - FIDC			
QUELUZ	ILLUMINATI FIDC	R\$ 39.908.235,67	Renda Fixa - FIDC			
ORLA	LME FIDC SENIOR	R\$ 6.162.771,59	Renda Fixa - FIDC			
SANTANDER	BBIF MASTER FIDC LP	R\$ 122.726,57	Renda Fixa - FIDC			
RJI	INCENTIVO MULTISETORIAL I A/B	R\$ 6.582,44	Renda Fixa - FIDC			
		Total				R\$ 75.742.926,96
RJI	FI MULTIMERCADO SCULPTOR CP	R\$ 41.379.235,60	Multimercado	3,28%	10%	Artigo 8º, Inciso III
		Total				R\$ 41.379.235,60
RJI	HAZZ	R\$ 12.118.660,85	Imobiliário	2,13%	5%	Artigo 8º, IV, b b) FII presença 60% pregões 12 meses anteriores.
ELITE CCVM	BR HOTEIS FII	R\$ 13.235.692,51	Imobiliário			
PLANNER	INFRA REAL ESTATE FII	R\$ 1.446.127,81	Imobiliário			
		Total				R\$ 26.800.481,17
RJI	INFRA SETORIAL	R\$ 13.229.700,98	FIP	4,79%	5%	Artigo 8º, IV, a a) FIPs (que atendam requisitos governança).
PLANNER	W7 FIP INFRA TEC	R\$ 2.115.508,26	FIP			
RJI	FIPATICO GESTÃO EMPRESARIAL	R\$ 944.952,24	FIP			
BNY MELLON	ÁTICO FLORESTAL FIP	R\$ 3.287.262,68	FIP			
LAD CAPITAL	FIM FP1/FP2 LONGO PRAZO	R\$ 25.043.855,30	FIP			
BNY MELLON	ÁTICO GERAÇÃO ENERGIA	R\$ 15.683.147,38	FIP			
		Total				R\$ 60.304.426,84
BEM DTVM	GERAÇÃO FIA	R\$ 36.854.272,27	Ações	13,35%	20%	Artigo 8º, II, a a) Fundo de Ações
BEM DTVM	BBM VALUATION II FIC FIA	R\$ 33.668.557,00	Ações			
BEM DTVM	VANGUARDA DIVIDENDOS FIA	R\$ 22.835.241,12	Ações			
ITAÚ	ITAÚ AÇÕES DUNAMIS FIC	R\$ 33.466.173,23	Ações			
BEM DTVM	BRADESCO FI AÇÕES SELECTION	R\$ 41.344.934,97	Ações			
		Total				R\$ 168.169.178,59
TOTAL SEGMENTO RENDA FIXA		R\$ 963.049.744,41			76,45%	Resolução CMN N° 4695/2018
TOTAL SEGMENTO RENDA VARIÁVEL		R\$ 296.653.322,20			23,55%	
TOTAL GERAL		R\$ 1.259.703.066,61			100,00%	

Marcos André Breda  
Diretor Presidente

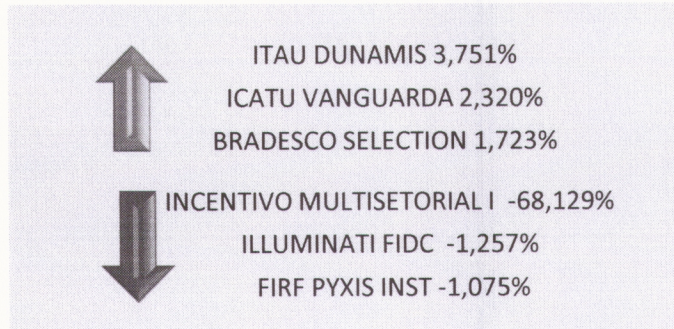
Douglas Henrique Muncicelli  
Diretor Administrativo e Financeiro

Desenquadramento

O Desenquadramento do 7º, VII, é proveniente de aplicações realizadas em gestões anteriores. O Instituto buscará, respeitando os prazos contratuais bem como a liquidez destes fundos, uma realocação dos respectivos valores de forma a cumprir os limites da Resolução 3.922/2010 e 4.604/2017.



A carteira de investimentos da PAULIPREV encerrou o mês de Julho com o patrimônio de **R\$ 1.259.703.066,61 (um bilhão, duzentos e cinquenta e nove reais, setecentos e três mil, sessenta e seis reais e sessenta e um centavos)**, valor superior ao mês anterior que foi de **R\$ 1.246.045.040,79 (um bilhão duzentos e quarenta e seis milhões de reais, quarenta e cinco mil quarenta reais e setenta e nove centavos)**,



No mês de Julho, os ativos que compõem a carteira apresentaram um rendimento positivo, como reflexo da aprovação do texto base da reforma da previdência na Câmara dos Deputados, com impactos positivos sobre a bolsa de valores e as previsões das principais variáveis macroeconômicas a curto prazo, em que pese a lentidão no processo de recuperação do crescimento econômico. A maior variação negativa foi conduzida pelo FUNDO INCENTIVO MULTISSETORIAL I, no percentual de -68,55%. Todavia, dado o pequeno volume de recursos aplicado no respectivo fundo, o impacto foi pouco significativo sobre o total da carteira de investimentos. A maior variação positiva no mês se deu no fundo ITAU DUNAMIS 3,75%, sendo que este fundo vem apresentando um histórico positivo de rendimentos desde sua aplicação inicial, que ocorreu no início do ano de 2019.

Foi debatida a rentabilidade negativa de alguns fundos, especialmente os fundos FIRF Pyxis e ILLUMINATI. Foram relatadas todas as medidas de acompanhamento que estão sendo adotadas pela PAULIPREV, e também ocorrências no fundo, como a boa recuperação dos ativos do FIRF Pyxis, sendo constantemente necessárias a reavaliação dos ativos e as tratativas para venda dos ativos. Foi ressaltado que estas são medidas de acompanhamento, uma vez que, por se tratar de fundos fechados para resgate, não há possibilidade de saída, mas tão somente acompanhamento do processo de desinvestimento.

Foi debatido acerca do cenário econômico do mês de julho de 2019, onde o mesmo foi positivo para os investimentos do PAULIPREV. A curva de juros continua fechando beneficiando os fundos de inflação, e na renda variável, o índice da Bolsa de Valores de São Paulo fechou no positivo mais um mês.

A nova onda de nervosismo global vem sendo desencadeada pela decisão da China de reagir com aumento de tarifas de importação de produtos americanos. A resposta americana, entretanto, foi imediata, causando instabilidade no mercado, forçando alta de taxas de juros futuros.

Segundo o noticiário, o presidente dos Estados Unidos, Donald Trump, disse que está pedindo para as empresas americanas presentes na China que voltem a fabricar seus produtos nos EUA. O conflito comercial entre os dois países coloca o Comitê de Investimentos em alerta, uma vez que os embates refletem diretamente nas economias emergentes e, por consequência, na carteira de investimentos da PAULIPREV. O Comitê de Investimentos vem estudando uma estratégia para uma possível necessidade de rápida realocação de recursos a fim de proteger a carteira do instituto. Tal estratégia de realocação em bancos de primeira linha deverá ser apresentada ao Conselho de Administração da PAULIPREV no próximo mês, pois, segundo o Diretor Administrativo Financeiro, “não se pode correr o risco de perder parte dos rendimentos já realizados”.



3 - DA VARIAÇÃO DA CARTEIRA

Julho - Data de Referência: 31/07/2019 - Comitê de Investimentos Pauliprev									
Ativos	Saldo Inicial	Aplicações	Reprocess	Resgates	Rendimento	Rendimento %	Saldo Final		
1125 F CAIXA FI BRASIL IMA-B 5 TP RF LP2	RS 279.571.307,73	RS 2.014.846,47	RS 0,00	-RS 33.956,07	RS 2.658.949,72	0,951%	RS 284.211.147,85		
1137 F BANCO DO BRASIL S/S NTN-B	RS 202.009.048,95	RS 0,00	RS 0,00	RS 0,00	RS 1.988.065,42	0,969%	RS 203.967.114,37		
1120 F SAFRA IMA - FIC FI	RS 8.077.973,54	RS 0,00	RS 0,00	RS 0,00	RS 93.357,52	1,168%	RS 8.171.331,06		
1163 F BANCO DO BRASIL RF ALOC	RS 65.028.321,44	RS 0,00	RS 0,00	RS 0,00	RS 661.425,50	1,017%	RS 65.689.746,94		
1151 F BB PREVIDENCIÁRIO RF IMA-B 5	RS 65.314.481,79	RS 178.500,00	RS 0,00	-RS 1.221.513,76	RS 632.390,39	0,968%	RS 64.903.856,42		
1165 F ITAU INST. ALOC DINAMIC	RS 20.430.514,38	RS 0,00	RS 0,00	RS 0,00	RS 193.543,86	0,947%	RS 20.624.058,23		
1185 F SANTANDER INST FIC RENDA FIXA RE	RS 33.741.008,16	RS 10.706.568,36	RS 0,00	-RS 8.840.277,65	RS 231.099,07	0,685%	RS 35.838.397,94		
1150 F ITAU INFLAÇÃO 5	RS 43.413.390,24	RS 0,00	RS 0,00	RS 0,00	RS 414.465,05	0,955%	RS 43.827.856,29		
1162 F BRADESCO INSTITUCIONAL FIC FI IMAB	RS 20.440.827,79	RS 0,00	RS 0,00	RS 0,00	RS 195.533,65	0,957%	RS 20.636.361,44		
1140 V BAHIA BBIM VALUATION II FIC DE FIA	RS 33.659.239,57	RS 0,00	RS 0,00	RS 0,00	-RS 681,57	-0,002%	RS 33.668.557,00		
1149 V GERAÇÃO FIA	RS 37.165.205,28	RS 0,00	RS 0,00	RS 0,00	-RS 310.933,01	-0,837%	RS 36.854.272,27		
1150 V ICATU VANGUARDA DIOVENDO FIA	RS 22.317.401,35	RS 0,00	RS 0,00	RS 0,00	RS 517.839,77	2,320%	RS 22.835.241,12		
1180 V BRADESCO SELECTION	RS 40.844.702,76	RS 0,00	RS 0,00	RS 0,00	RS 700.232,21	1,723%	RS 41.544.934,97		
1157 V ITAU DUNAMIS FDO DE INVEST	RS 32.256.265,91	RS 0,00	RS 0,00	RS 0,00	RS 1.209.907,32	3,761%	RS 33.466.173,23		
<b>FUNDOS LIQUIDOS</b>	<b>RS 904.079.687,89</b>	<b>RS 12.899.914,83</b>	<b>RS 0,00</b>	<b>-RS 10.093.747,48</b>	<b>RS 9.155.194,89</b>	<b>1,01%</b>	<b>RS 916.039.050,73</b>		
1136 F TOWER BRIDGE RF FI IMA-B 5	RS 58.120.274,23	RS 0,00	RS 2.026.806,43	RS 0,00	RS 102.968,85	0,177%	RS 60.250.049,51		
1144 F TOWER BRIDGE II RENDA FIXA FIA IMA	RS 18.306.086,28	RS 0,00	RS 0,00	RS 0,00	RS 192.332,12	1,051%	RS 18.498.418,40		
1116 F PIATA FI RF LP PREV.CREDITO PRIVADO	RS 17.434.457,48	RS 0,00	RS 0,00	RS 0,00	-RS 23.652,47	-0,136%	RS 17.410.805,01		
1148 F TMJ IMA B FI RF	RS 29.547.576,13	RS 0,00	RS 0,00	RS 0,00	RS 131.656,37	0,446%	RS 29.679.232,50		
1147 F FIFE PYAIS INSTITUCIONAL IMAB	RS 13.834.957,37	RS 0,00	RS 0,00	RS 0,00	-RS 148.688,00	-1,075%	RS 13.686.269,37		
1052 F INCENTIVO MULTISECTORIAL I	RS 20.653,20	RS 0,00	RS 0,00	RS 0,00	-RS 14.070,76	-68,129%	RS 6.582,44		
1076 F LEME FIDIC SENIOR	RS 6.138.082,55	RS 0,00	RS 0,00	RS 0,00	RS 24.689,04	0,402%	RS 6.162.771,59		
1078 F CITIBANK BBIF MASTER FIDC LP	RS 123.333,01	RS 0,00	RS 0,00	RS 0,00	-RS 606,44	-0,492%	RS 122.726,57		
1079 F INCENTIVO MULTISECTORIAL II	RS 14.273.553,28	RS 0,00	RS 0,00	RS 0,00	RS 9.289,95	0,065%	RS 14.282.843,23		
1131 F FIDIC GBX (PRIME)	RS 15.150.403,12	RS 0,00	RS 0,00	RS 0,00	RS 109.364,33	0,722%	RS 15.259.767,45		
1145 F ILLUMINATI FIDC	RS 40.416.334,87	RS 0,00	RS 0,00	RS 0,00	RS 508.099,20	-1,257%	RS 39.908.235,67		
1112 V FIM FP1 LONGO PRAZO	RS 25.044.710,17	RS 0,00	RS 0,00	RS 0,00	-RS 854,87	-0,003%	RS 25.043.855,30		
1141 V FIMUL TIMERCADO SCULPTOR	RS 41.467.814,11	RS 0,00	RS 0,00	RS 0,00	-RS 88.578,81	-0,214%	RS 41.379.235,30		
1115 V ATICO GERAÇÃO ENERGIA FIP	RS 15.688.102,54	RS 0,00	RS 0,00	RS 0,00	-RS 4.955,16	-0,032%	RS 15.683.147,38		
1126 V ATICO FLORESTAL	RS 3.292.103,87	RS 0,00	RS 0,00	RS 0,00	-RS 4.841,19	-0,147%	RS 3.287.262,68		
1128 V ATICO GESTÃO EMPRESARIAL	RS 951.898,64	RS 0,00	RS 0,00	RS 0,00	-RS 5.946,40	-0,730%	RS 944.952,24		
1132 V W7 - INFRA TEC FIP	RS 2.119.336,50	RS 0,00	RS 0,00	RS 0,00	-RS 3.828,24	-0,181%	RS 2.115.508,26		
1108 V ATICO RF FIMOBILIARIO - HAZ	RS 12.128.083,22	RS 0,00	RS 0,00	RS 0,00	-RS 9.422,37	-0,078%	RS 12.118.660,85		
1128 V BR HOTELS FII	RS 13.244.831,71	RS 0,00	RS 0,00	RS 0,00	-RS 9.139,20	-0,069%	RS 13.235.692,51		
1127 V FIP - INFRA SANEAMENTO	RS 13.213.199,87	RS 0,00	RS 0,00	RS 0,00	RS 16.501,11	0,125%	RS 13.229.700,98		
1133 V INFRA REAL STATE	RS 1.449.560,75	RS 0,00	RS 0,00	RS 0,00	-RS 3.432,94	-0,237%	RS 1.446.127,81		
<b>FUNDOS ILIQUIDOS</b>	<b>RS 341.965.352,90</b>	<b>RS 0,00</b>	<b>RS 2.026.806,43</b>	<b>-RS 87.851,87</b>	<b>-RS 240.291,28</b>	<b>-0,070%</b>	<b>RS 343.664.016,18</b>		
<b>TOTAL</b>	<b>RS 1.246.045.040,79</b>	<b>RS 12.899.914,83</b>	<b>RS 2.026.806,43</b>	<b>-RS 10.183.599,35</b>	<b>RS 8.914.903,61</b>	<b>0,71%</b>	<b>RS 1.259.703.066,31</b>		
considerando impacto processamento de cotas - PDD									
					<b>RS 0,00</b>	<b>0,00%</b>			







4 – ESTIMATIVA DE CARTEIRA REAL (ref. julho 2019).

Julho - Data de Referência: 31/07/2019 - Comitê de Investimentos Pauliprev		
Ativos	Rendimento	Saldo Estimado
CAIXA FI BRASIL IMA-B 5 TP RF LP2	100,0%	R\$ 284.211.147,85
BANCO DO BRASIL S/S NTN-B	100,0%	R\$ 203.967.114,37
SAFRA IMA - FIC FI	100,0%	R\$ 8.171.331,06
BANCO DO BRASIL RF ALOC	100,0%	R\$ 65.689.746,94
BB PREVIDENCIARIO RF IMA-B 5	100,0%	R\$ 64.903.858,42
ITAU INST. ALOC.DINAMIC	100,0%	R\$ 20.624.058,23
SANTANDER INST FIC RENDA FIXA RE	100,0%	R\$ 35.838.397,94
ITAU INFLAÇÃO 5	100,0%	R\$ 43.827.855,29
BRADESCO INSTITUCIONAL FIC FI IMAB	100,0%	R\$ 20.636.361,44
BAHIA BBM VALUATION II FIC DE FIA	100,0%	R\$ 33.668.557,00
GERAÇÃO FIA	100,0%	R\$ 36.854.272,27
ICATU VANGUARDA DIDIVENDO FIA	100,0%	R\$ 22.835.241,12
BRADESCO SELECTION	100,0%	R\$ 41.344.934,97
ITAU DUNAMIS FDO DE INVEST	100,0%	R\$ 33.466.173,23
<b>FUNDOS LIQUIDOS</b>		<b>R\$ 916.039.050,13</b>
TOWER BRIDGE RF FI IMA-B 5	60%	R\$ 36.150.029,71
TOWER BRIDGE II RENDA FIXA FI IMA	38%	R\$ 7.029.398,99
PIATA FI RF LP PREV.CREDITO PRIVADO	20%	R\$ 3.482.161,00
TMJ IMA B FI RF	65%	R\$ 19.291.501,13
FIRF PYXIS INSTITUCIONAL IMAB	52%	R\$ 7.071.189,06
INCENTIVO MULTISSETORIAL I	0%	R\$ 0,00
LEME FIDIC SENIOR	100%	R\$ 6.162.771,59
CITIBANK BBIF MASTER FIDC LP	100%	R\$ 122.726,57
INCENTIVO MULTISSETORIAL II	30%	R\$ 4.284.852,97
FIDIC GBX (PRIMEr)	64%	R\$ 9.766.251,17
ILLUMINATI FIDC	70%	R\$ 27.935.764,97
FIM FP1 LONGO PRAZO	0%	R\$ 0,00
FI MULTIMERCADO SCULPTOR	33%	R\$ 13.655.147,65
ATICO GERAÇÃO ENERGIA FIP	30%	R\$ 4.704.944,21
ATICO FLORESTAL	100%	R\$ 3.287.262,68
ATICO GESTÃO EMPRESARIAL	100%	R\$ 944.952,24
W7 - INFRATEC FIP	50%	R\$ 1.057.754,13
ATICO RF FI IMOBILIARIO - HAZ	70%	R\$ 8.483.062,60
BR HOTEIS FII	70%	R\$ 9.264.984,76
FIP- INFRA SANEAMENTO	100%	R\$ 13.229.700,98
INFRA REAL STATE	100%	R\$ 1.446.127,81
<b>FUNDOS ILIQUIDOS</b>		<b>R\$ 177.370.584,21</b>
<b>TOTAL</b>		<b>R\$ 1.093.409.634,34</b>

Com base em relatórios de administradores e gestores dos fundos em que a PAULIPREV mantém recursos, bem como consultas realizadas aos prestadores de serviços, **estimou-se**, de forma hipotética, uma carteira real para o mês de Julho no valor de R\$ 1.093.409.634,34 (um bilhão noventa e três milhões quatrocentos e nove mil seiscentos trinta e quatro reais e trinta e quatro centavos). Lembrando que tal marcação a menor depende da finalização dos processos de recuperação, bem como da publicação de fatos relevantes por parte dos administradores e gestores dos fundos.

Baseado nas informações apresentadas na última AGC dos fundos INCENTIVO I e II, aumentou-se o percentual de estimativa de recuperação do respectivo fundo, antes marcado a 0 passando a 30%.

Obs.: Os valores acima são apenas estimados para estudo deste Comitê de Investimento e não reflete uma situação fática e concreta, tampouco está pautado em documentos formais, visto que tais situações não se efetivaram com as devidas formalidades.



## 5 – ASSEMBLÉIAS

Ficam os cotistas do **INCENTIVO MULTISSETORIAL I FUNDO DE INVESTIMENTO EM DIREITOS CREDITÓRIOS**, inscrito no CNPJ/MF sob o nº **10.896.292/0001-46** (“Fundo”), nos termos da Instrução CVM 356/2001 (“ICVM 356”) e do Regulamento do Fundo, convocados pela RJI Corretora de Títulos e Valores Mobiliários Ltda., na qualidade de administradora do Fundo (“Administradora” ou “RJI”), para a Assembleia Geral de Cotistas a ser realizada no dia 08 de agosto de 2019, às 11h (“Assembleia Geral”), no Sindicato das Corretoras de Valores e Distribuidoras de Títulos e Valores Mobiliários do Rio de Janeiro, localizado na Rua Sete de Setembro nº 71, 19º andar, Centro, cidade e Estado do Rio de Janeiro, com a seguinte ordem do dia:

1) Apresentação da atual situação do Fundo;

**NÃO DELIBERATIVO**

2) Situação de caixa;

**NÃO DELIBERATIVO**

3) Abertura do lastro das operações;

**NÃO DELIBERATIVO**

4) Ações judiciais tomadas para execução das garantias;

**NÃO DELIBERATIVO**

5) Avaliação sobre ações para responsabilização do gestor, administrador e custodiante;

**APROVADA TOMADA DE MEDIDAS PARA RESPONSABILIZAÇÃO**

6) Deliberar sobre a distribuição do caixa líquido;

**ITEM PREJUDICADO**

7) Atualização acerca da emissão de extratos pendentes – atualização; e

**NÃO DELIBERATIVO**

8) Aprovar a inclusão de taxa de sucesso da Gestora de 5% (cinco) na monetização da recuperação de ativos.


**NÃO APROVAR**

**OBS.: Quanto ao item 06, o item resta prejudicado tendo em vista a ausência de recursos em caixa.**

Ficam os cotistas do **INCENTIVO FUNDO DE INVESTIMENTO EM DIREITOS CREDITÓRIOS MULTISSETORIAL II**, inscrito no CNPJ/MF sob o nº **13.344.834/0001-66** (“Fundo”), nos termos da Instrução CVM 356/2001 (“ICVM 356”) e do Regulamento do Fundo, convocados pela RJI Corretora de Títulos e Valores Mobiliários Ltda., na qualidade de administradora do Fundo (“Administradora” ou “RJI”), para a Assembleia Geral de Cotistas a ser realizada no dia 08 de agosto de 2019, às 15h (“Assembleia Geral”), no Sindicato das Corretoras de Valores e Distribuidoras de Títulos e Valores Mobiliários do Rio de Janeiro, localizado na Rua Sete de Setembro nº 71, 19º andar, Centro, cidade e Estado do Rio de Janeiro, com a seguinte ordem do dia:

1) Apresentação da atual situação do Fundo;

**NÃO DELIBERATIVO**





2) Situação de caixa;

**NÃO DELIBERATIVO**

3) Abertura do lastro das operações;

**NÃO DELIBERATIVO**

4) Ações judiciais tomadas para execução das garantias;

**NÃO DELIBERATIVO**

5) Avaliação sobre ações para responsabilização do gestor, administrador e custodiante;

**APROVADA TOMADA DE MEDIDAS PARA RESPONSABILIZAÇÃO**

6) Deliberar sobre a distribuição do caixa líquido;

**NÃO APROVAR**

7) Atualização acerca da emissão de extratos pendentes – atualização; e

**NÃO DELIBERATIVO**

8) Aprovar a inclusão de taxa de sucesso da Gestora de 5% (cinco) na monetização da recuperação de ativos.

**NÃO APROVAR**

**OBS.: Quanto ao item 06 - Distribuição de Caixa Líquido – a PAULIPREV manteve uma postura contrária, visto que existem cotistas que alegam ter pedido de resgate vencidos, acreditando assim que todo o caixa deveria custear tais pedidos não pagos. Todavia, entende a PAULIPREV que o fundo não tem documentos suficientes para comprovar a veracidade de tais pedidos de resgate. Mesmo que estes existissem, diversas foram as irregularidades em sua constituição, causando prejuízo a todos os cotistas. Logo, a fim de evitar transferência de riquezas entre cotistas, todo e qualquer valor recuperado deverá ser devolvido por igual aos cotistas de acordo com o percentual de cada um. Assim, até que haja uma composição entre os cotistas, bem como um maior esclarecimento sobre a comprovação de pedidos de resgates anteriores, entende-se adequado preservar os recursos em caixa em instituições sólidas. No caso em questão, os recursos totalizam o montante aproximado de R\$ 12 milhões e estão aplicados no banco Santander.**

**A CM CAPITAL MARKETS DISTRIBUIDORA DE TÍTULOS E VALORES MOBILIÁRIOS LTDA.** (“Administrador”), na qualidade de Administrador do Fundo **GGR PRIME I FUNDO DE INVESTIMENTO EM DIREITOS CREDITÓRIOS CNPJ Nº 17.013.985/0001-92**, em cumprimento ao disposto no artigo 28, §1º da Instrução CVM nº. 356/01, vem, por meio deste, convocar os Srs. Cotistas a se reunirem em Assembleia Geral Ordinária e Extraordinária a ser realizada, em primeira convocação, no dia 13 de agosto de 2019, às 11:00 horas e, caso não haja quórum suficiente para instalação em primeira convocação, em segunda convocação, no dia 20 de agosto de 2019, às 11:00 horas, a ser realizada na sede do Administrador, localizada na Rua Gomes de Carvalho, nº. 1195, 4º andar, CEP 04547-004, na cidade de São Paulo, Estado de São Paulo, para deliberar sobre as seguintes matérias constantes da Ordem do Dia:

(i) Deliberar pela aprovação das Demonstrações Financeiras do Fundo referentes ao exercício social encerrado em dezembro de 2018;

**APROVAR**



(ii) Apresentação pelo Gestor de todos os resultados, diligências, medidas mitigadoras e estratégias de gestão até então adotadas pela Gestora referente ao plano de recuperação dos créditos aprovado pelos cotistas em Assembleia Geral de Cotistas realizada no dia 21 de dezembro de 2018.  
**NÃO DELIBERATIVO**

(iii) Ratificar as medidas adotadas pelo Administrador e Gestor até a presente data no que tange o plano de recuperação apresentado pelo Gestor na Assembleia Geral de Cotistas realizada no dia 21 de dezembro de 2018;  
**PREJUDICADO**

(iv) A autorização do Administrador para adotar todas as medidas necessárias para a adequada implementação das deliberações tomadas nos termos do item acima.  
**APROVAR**

Os administradores e gestores do fundo apresentaram na assembleia supracitada a situação atual do fundo, a partir da explanação sobre o desempenho dos ativos que lastreiam os instrumentos de dívida que compõem a carteira do fundo, bem como o andamento das tratativas em relação aos créditos vencidos.

Vimos pelo presente, convocar V.Sas. para a 2ª Reunião do Comitê de Acompanhamento do **W7 FUNDO DE INVESTIMENTO EM PARTICIPAÇÕES MULTIESTRATÉGIA**, fundo de investimento em participações, inscrito no **CNPJ/ME sob o nº 15.711.367/0001-90** ("Fundo"), a realizar-se no dia 16 de agosto de 2019, às 14h30min, na sede da A5 Gestão de Investimentos Ltda., sociedade empresária limitada, localizada na Rua Joaquim Floriano, nº 466, 15º andar, Conjuntos 1.502 e 1.503, Itaim Bibi, na Cidade de São Paulo, Estado de São Paulo, CEP 04.534-002, inscrita no CNPJ/ME sob o nº 07.152.171/0001-85 ("Gestor do Fundo"), tendo como ordem do dia as matérias a seguir:

(i) Apresentar aos Cotistas informações atualizadas sobre a composição da carteira do Fundo, bem como outros assuntos relacionados ao Fundo e não sujeitos a deliberação.

**Foi apresentado pelo gestor Renato Ramalho os seguintes tópicos:**

**1) apresentação da estrutura do fundo W7 Fundo de Investimento em Participações Multiestratégia,**  
**Fundo W7 investe de 100% de seu capital na holding W7 BZ S.A possuindo 78,49% de participação na holding W7 BZ SA.**

**2) apresentação da situação financeira de cada uma das 10 investidas:**  
**De modo resumido foi apresentada a situação econômica de cada uma das investidas com destaque para as empresas que vem performando de maneira positiva como Delivery Direto, Market 2 Market, Zarpo, Dress & Go, Colab e Limbrugo (Qbazar), em contra partida houve apresentação das companhias que vem performando negativamente como Kekanto (dificuldade em gerar receita), Bebê Store (Inoperante).**

**Questionou-se sobre a aprovação da DF do Fundo de 2018, e o Gestor Renato informou que está aguardando a finalização da auditoria na DF da Holding W7 BZ S.A para conseguir convocar AGC para aprovação da DF do Fundo W7.**  
**Haverá uma próxima reunião prevista para novembro de 2019.**

## 6 – MANIFESTAÇÃO DE VOTO.

Consulta Formal aos cotistas do **GERAÇÃO DE ENERGIA FUNDO DE INVESTIMENTO EM PARTICIPAÇÕES MULTIESTRATÉGIA / CNPJ nº 11.490.580/0001-69** ("Fundo").

O BNY Mellon Serviços Financeiros Distribuidora de Títulos e Valores Mobiliários S.A. ("BNY Mellon" ou "Administrador"), na qualidade de administrador fiduciário do Fundo, vem pela presente, convocar V.Sas. a responderem a presente consulta formal, nos termos do Artigo 36 do Regulamento do Fundo, encerrando





assim o prazo de resposta por V.Sas., em **07 de agosto de 2019, às 17:00h** ("Consulta Formal"), a fim de deliberar sobre as seguintes matérias:

(i) APROVAR, considerando a renúncia dos membros indicados por cotista detentor de 13,61% (treze virgula sessenta e um por cento) das cotas subscritas do Fundo, é necessário o restabelecimento da composição do Comitê de Investimentos do Fundo, devendo ser eleitos, dessa forma, de acordo com o estabelecido pelo artigo 21 e seus parágrafos, do Regulamento do Fundo os seguintes membros: **(A) Cotista com 13,61%** (treze virgula sessenta e um por cento) das cotas subscritas do Fundo **(i) Edson Casado de Lima Filho**, brasileiro, contador, portador do RG 05692766-8, registrado no CPF/MF sob o nº 727.956.897-15, residente e domiciliado à Rua Rua Margarida Alvarez, 46, Nova Iguaçu- RJ; e **(ii) como membro suplente, Helena Rangel Margem**, brasileira, administradora de empresas, portadora do RG 21652813-3-DIC, registrada no CPF/MF sob o nº 114.679.676-25, residente e domiciliada à Av. Jorn. Alb.Franc. Torres, nº 371, Niterói -RJ;

**APROVADO**

(ii) Aprovar a alteração do regulamento do Fundo, a fim de substituir o diretor responsável pela Gestão, em acordo com a aprovação da Assembleia Geral de Cotistas realizada em 24.06.2019, passando o mesmo a ser o Sr. Rafael Espíndola Vasconcelos, conforme já qualificado;

**APROVADO**

(iii) Consignações dos votos de cotistas apresentadas em manifestações de voto da Assembleia Geralde Cotistas realizada em 24/06/2019 e que não constaram na ata; e

**APROVADO**

(iv) Consolidação do Regulamento do Fundo, conforme deliberação (ii).

**APROVADO**

## 7 – DISTRIBUIÇÕES DE RENDIMENTOS.

### 7.1 - Infra Real Estate CNPJ: 18.369.510/0001-04.

No mês de agosto (08/08/2019), a PAULIPREV recebeu R\$ 455,86 (quatrocentos e cinquenta e cinco reais e oitenta e seis centavos).

Os valores foram creditados na Caixa Econômica Federal, agência 0860, conta 22-7.

*Obs.: O valor distribuído é proporcional à quantidade de cotas de cada cotista. O instituto detém 1,2419% das cotas do respectivo fundo.*

### 7.2 – NTN-B Cupons Semestrais.

No mês de agosto, a PAULIPREV recebeu R\$ 3.981.058,21 (três milhões novecentos e oitenta e um mil cinquenta e oito reais e vinte e um centavos). Os valores foram depositados no Banco do Brasil AG 2417-1 CC 11757-9, e aplicados no fundo BB ALOCAÇÃO AT RF PREVIDENCIÁRIO.

15/08/2019	0000	14167	611 Cr?dito autorizado	190.815.033.024.202	239.131,32 C
15/08/2019	0000	14167	611 Cr?dito autorizado	190.815.033.028.727	480.175,69 C
15/08/2019	0000	14167	611 Cr?dito autorizado	190.815.033.028.727	200.870,30 C
15/08/2019	0000	14167	611 Cr?dito autorizado	190.815.033.028.727	3.060.880,90 C

### 7.3 – Amortização Fundo GGR PRIME.

No mês de agosto (14/08/2019), a PAULIPREV recebeu R\$ 865.939,19 (oitocentos e sessenta e cinco mil novecentos e trinta e nove reais e dezenove centavos). Os valores foram depositados na Caixa Econômica Federal, agência, conta 22-7 e, posteriormente, realocados no fundo CAIXA FI BRASIL IMAB-5 TP RF LP.



**08 - FATOS RELEVANTES – COMUNICADOS AO MERCADO.**



Rio de Janeiro, 23 de julho de 2019.

À

**Comissão de Valores Mobiliários – CVM**  
Gerência de Fundos Estruturados – GIES  
Rua Sete de Setembro, nº111, 2-5º e 23-24º andares, Centro  
Rio de Janeiro/RJ

**Ref.: Consulta à CVM**

Prezados senhores,

**RJI CORRETORA DE TÍTULOS E VALORES MOBILIÁRIOS LTDA. (“RJI”)**, inscrita no CMPJ/MF sob o nº 42.066.258/0002-11, com endereço no Município do Rio de Janeiro, Estado do Rio de Janeiro, na Rua do Ouvidor nº 97, 7º andar (“RJI”), na qualidade de administradora do INCENTIVO MULTI II FIDC, inscrito no CNPJ sob o nº 13.344.834/0001-66 (“Fundo”), vem por meio deste, realizar a seguinte consultoria:

A pedido de cotista dos Fundo em epígrafe, a RJI irá convocou Assembleia Geral de Cotistas (AGC), cuja Ordem do Dia abrange temas importantes, de interesse de cotistas, credores e outros interessados. Enquanto Administradora, na intenção de atender aos melhores interesses dos cotistas, formulou a presente consulta à V.Sas.

Primeiramente, relembra que a atual Administradora assumiu o Fundo Incentivo II em 13/11/2018 e, posteriormente, identificou que, no mandato da administradora anterior, o Fundo vinha efetuando o pagamento de resgates de acordo com a ordem de conversão das respectivas cotas (cotização), até que uma quantidade relevante de cotistas solicitou, resgate da totalidade das cotas de sua propriedade, incompatíveis com a liquidez existente na carteira do Fundo, até que a antiga administradora publicou fato relevante no site da CVM, em 06 de julho de 2017, noticiando o fechamento do Fundo para novos investidores e resgate de valores.


Atualmente, há um conjunto de cotistas que já tiveram os seus pedidos de resgates devidamente cotizados (em data anterior ao fechamento do Fundo), porém ainda não receberam os seus respectivos pagamentos, são chamados de credores.

É sabido que quando do retorno do pagamento do Fundo, deverá ser respeitada a ordem de cotização das respectivas cotas.


Rua do Ouvidor- 97 – 7º Andar – Centro  
- Rio de Janeiro - RJ -CEP 20040 - 030 -

RJI CORRETORA DE TÍTULOS E VALORES MOBILIÁRIOS LTDA.  
Telefone: + 55 21 3500 4500  
WWW.RJICV.COM.BR

Rua da Bélgica – 10 – Sala 605 – Comercio  
- Salvador - Ba CEP 40010 - 030 - Brasil



1







Considerando que o Fundo segue fechado e sem previsão para reabertura, entendemos que os credores, cujas cotas encontram-se em período de cotização, devam ser considerados cotistas, de modo que sejam convocados para deliberação em assembleia acerca dos assuntos que serão colocados em pauta, sobretudo por tratarem de temas como "situação de caixa", "abertura de lastro de operações" e "ações judiciais tomadas para execução das garantias".

Assim, a RJI, como administradora do Fundo, com o fundo fechado, pode continuar a tratar os credores que já efetuaram pedidos de resgates, porém estavam aguardando o prazo regulamentar para as suas respectivas cotizações na data do Fechamento do Fundo, como cotistas, com direito a participação em assembleia e direito a voto?

Neste sentido, solicita posicionamento de V.Sas, quanto ao tratamento a ser dispensado em relação a estes credores e que, caso sejam considerados cotistas, se poderão votar em temas que estejam relacionados diretamente aos seus interesses creditórios.




No aguardo do posicionamento da autarquia, tendo em vista que a assembleia está programada para o dia 08 de agosto de 2019.

Permanecemos à disposição para eventuais esclarecimentos que se façam necessários.

Sem mais,  
Atenciosamente,



RJI CORRETORA DE TÍTULOS E VALORES MOBILIÁRIOS LTDA.







INSTITUTO DE PREVIDÊNCIA DOS FUNCIONÁRIOS PÚBLICOS DE PAULÍNIA  
COMITE DE INVESTIMENTOS



INCENTIVO FUNDO DE INVESTIMENTO EM DIREITOS CREDITÓRIOS MULTISSETORIAL I  
CNPJ/MF sob o nº 10.896.292/0001-46

COMUNICADO DE FATO RELEVANTE

**RJI CORRETORA DE TÍTULOS E VALORES MOBILIÁRIOS LTDA.**, inscrita no CNPJ/MF sob o nº 42.066.258/0002-11, com endereço no Município do Rio de Janeiro, Estado do Rio de Janeiro, na Rua do Ouvidor nº 97, 7º andar ("RJI" e "Administradora"), na qualidade de administradora do **INCENTIVO FUNDO DE INVESTIMENTO EM DIREITOS CREDITÓRIOS MULTISSETORIAL I**, inscrito no CNPJ/MF sob o nº 10.896.292/0001-46 ("Fundo"), vem, comunicar à V.Sas. que, conforme consignação em ata de assembleia geral de cotistas e aceitação junto ao Sistema de Fundos da Comissão de Valores Mobiliários (CVM), em 16 de abril de 2019, a RJI tornou-se formalmente responsável pela administração fiduciária do Fundo em 13 de novembro de 2018, data da assembleia de rratificação da substituição dos prestadores de serviços. Neste sentido, a RJI tem a obrigação de divulgação de extratos e outras informações estritamente a partir desta data. Os cotistas também podem obter informações através do e-mail: [legal@rjicv.com.br](mailto:legal@rjicv.com.br) ou do telefone (55) 21. 3500-4507. Rio de Janeiro, 26 de agosto de 2019.

**RJI CORRETORA DE TÍTULOS E VALORES MOBILIÁRIOS LTDA.**

Rua do Ouvidor- 97 - 7º Andar - Centro  
- Rio de Janeiro - RJ - CEP 20040 - 030 -

RJI CORRETORA DE TÍTULOS E VALORES MOBILIÁRIOS LTDA.  
Telefone: + 55 21 3500 4500  
[WWW.RJICV.COM.BR](http://WWW.RJICV.COM.BR)

Rua da Bélgica - 10 - Sala 605 - Comercio  
- Salvador- Ba CEP 40010 - 030 - Brasil

1



**INFRA SETORIAL FUNDO DE INVESTIMENTO EM**  
**PARTICIPAÇÕES MULTIESTRATÉGIA**  
**C.N.P.J. 14.721.044/0001-15**

**COMUNICADO**

Infra Asset Management Ltda., na qualidade de Gestora do INFRA SETORIAL FIP MULTIESTRATÉGIA ("Fundo"), comunica aos Cotistas do Fundo que a CONASA Infraestrutura S.A. ("Companhia"), empresa investida, aprovou em Assembleia Geral Ordinária realizada no dia 25/10/2018 o pagamento de Dividendos Mínimos Obrigatórios no valor de R\$ 3.611.000,00 (três milhões, seiscentos e onze mil reais), referentes ao Exercício de 2017, "a partir de novembro de 2018, de acordo com a disponibilidade de caixa da Companhia".

Seguindo a deliberação da AGO, a CONASA realizou em 30/07/2019 o pagamento de R\$ 600.000,00 (Seiscentos mil reais). Considerando os pagamentos anteriores, o total pago até esta data é de R\$ 3.550.000,00 (Três milhões, quinhentos e cinquenta mil reais), conforme quadro abaixo.

<b>CONASA – DIVIDENDOS MÍNIMOS OBRIGATÓRIOS – EXERCÍCIO 2017</b>		
<b>Data Pagamento</b>	<b>Valor – R\$</b>	<b>Total Acumulado – R\$</b>
21/11/2018	250.000,00	250.000,00
29/03/2019	1.000.000,00	1.250.000,00
14/05/2019	1.000.000,00	2.250.000,00
01/07/2019	700.000,00	2.950.000,00
30/07/2019	600.000,00	3.550.000,00

O saldo a ser quitado pela Companhia é de R\$ 61.000,00 (Sessenta e um mil reais), o equivalente a 1,7% do total.

Informamos ainda que os recursos estão sendo utilizados para pagamentos de despesas correntes do Fundo.

São Paulo, 1º de agosto de 2019


**INFRA ASSET MANAGEMENT LTDA.**

INFRA ASSET MANAGEMENT LTDA.

Alameda Santos, 2.224 – 7º andar – Conj. 71 – Cerqueira César – São Paulo – SP – CEP 01418-200 – Tel. 55-11-3165-8100  
www.infraasset.com



Assunto **COMUNICADO**  
De Jessica Castro - UM Asset <jcastro@umasset.com.br>  
Data 2019-08-23 19:20



Prezado Cotista / Administrador,

Informamos que, recentemente, a Elleven Gestora de Recursos Ltda. (CNPJ/ME nº 11.886.095/0001-09) foi incorporada pela UM Invest Asset Management Ltda. (CNPJ/ME nº 11.581.753/0001-54) – tradicional gestora de renome no mercado. Semelhante operação societária ensejará a transmissão de todos os direitos e obrigações da Elleven para a UM Invest – que, dessa forma, a sucederá na prestação de serviços de gestão de todos os Fundos de Investimento.

A aludida operação societária foi desenvolvida com foco em uma maior eficiência e otimização na gestão de ativos, sobretudo em virtude de a UM Asset ser aderente ao Código Anbima de Administração de Recursos de Terceiros, ao Código de Regulação e Melhores Práticas e ao Código do Programa de Certificação Contínua. Resta evidente, portanto, a agregação de melhores resultados e rentabilidade aos Cotistas dos Fundos.

Todas as informações relativas aos Fundos, à UM Invest ou suas políticas poderão ser encontradas no site <http://www.umasset.com.br>.

Desde já nos colocamos inteiramente à disposição para sanarmos quaisquer dúvidas que porventura surjam, aproveitando para estender nossos cordiais cumprimentos.

Atenciosamente,

*Estou disponível para qualquer dúvida e/ou assistência.*

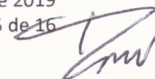
*Atenciosamente,*

**Jéssica Castro, CPA-20**

Relacionamento com Investidores

T +55 21 3529-5311

C +55 21 98059-221





## 09 – PERSPECTIVAS PARA OS PRÓXIMOS MESES

O Comitê de Investimentos continua participando de diversas reuniões com gestores e administradores cuja finalidade é a substituição de prestadores de serviço e futuras liquidações de fundos estressados de forma ordenada, exigência anteriormente feita pela CVM.


No mês de Agosto, membros do Comitê de Investimento participaram de uma palestra sobre Cenário Econômico na SEPREV, na cidade de Indaiatuba.

O trabalho do Comitê de Investimentos da PAULIPREV, nos próximos meses, estará direcionado em criar uma nova estratégia de realocação em consonância com a nova formatação da economia brasileira pós-reforma da previdência, propostas que serão apresentadas ao Conselho de Administração, para apreciação, de acordo com a legislação.


Paulínia, 30 de Agosto de 2019.



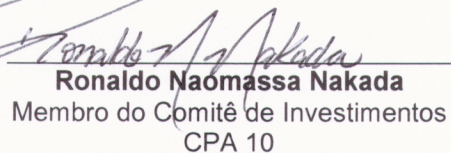
**Douglas Henrique Municelli**  
Membro do Comitê de Investimentos  
(Diretor Administrativo - Financeiro)  
CPA 10



**Adelson Chaves dos Santos**  
Membro do Comitê de Investimentos  
CPA10



**Bruno Henrique Sibin**  
Membro do Comitê de Investimentos  
CPA10



**Ronaldo Naomassa Nakada**  
Membro do Comitê de Investimentos  
CPA 10

