

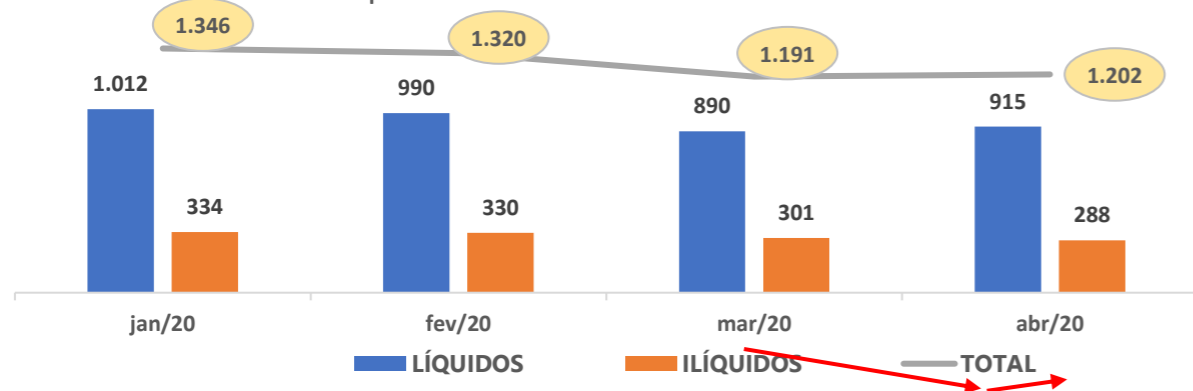


RELATÓRIO FOCUS PAULIPREV - 2020

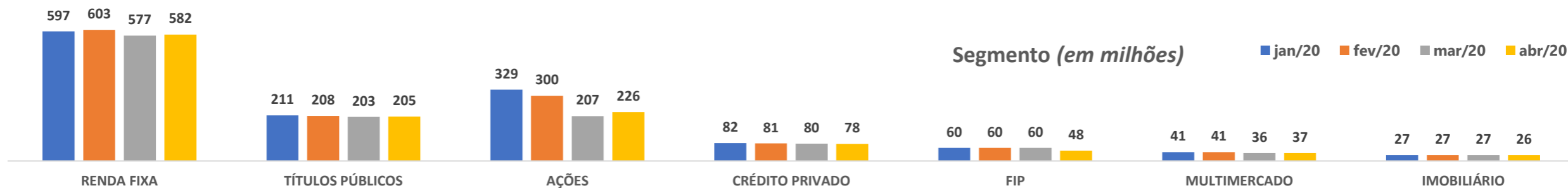
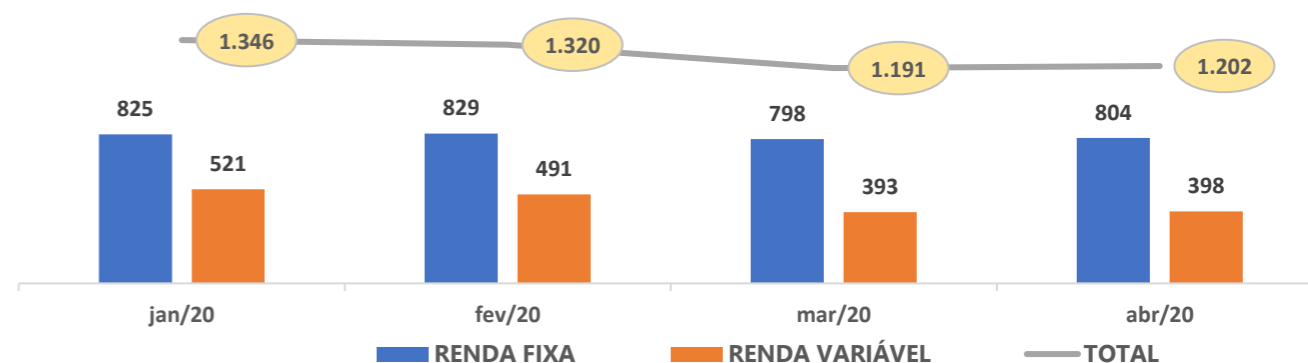
	LÍQUIDOS	RENTAB. LÍQUIDOS (1)	Δ% LÍQUIDOS	ILÍQUIDOS	Δ ILÍQUIDOS (2)	PDD (3)	APORTE (4)	TOTAL (1+2+3+4)	TOTAL CARTEIRA	% CARTEIRA	ACUM. %	IPCA	IPCA + 6%
dez/19	R\$ 1.006.349.011,99			R\$ 335.762.481,03					R\$ 1.342.111.493,02				
jan/20	R\$ 1.012.003.714,12	R\$ 2.244.518,48 →	0,22%	R\$ 333.603.276,77	R\$ -274.543,46	R\$ 0,00	R\$ 1.525.522,85	R\$ 3.495.497,87	R\$ 1.345.606.990,89 →	0,26% →	0,26%	0,21%	0,70%
fev/20	R\$ 989.999.785,73	-R\$ 28.862.698,52 ↓	-2,85%	R\$ 329.991.112,29	R\$ -2.442.333,44	R\$ 0,00	R\$ 5.688.939,09	-R\$ 25.616.092,87	R\$ 1.319.990.898,02 ↓	-1,90% ↓	-1,65%	0,25%	1,44%
mar/20	R\$ 889.989.602,45	-R\$ 100.474.427,57 ↓	-10,15%	R\$ 300.831.334,87	R\$ -29.072.974,10	R\$ 0,00	R\$ 377.440,97	-R\$ 129.169.960,70	R\$ 1.190.820.937,32 ↓	-9,79% ↓	-11,27%	0,07%	2,01%
abr/20	R\$ 914.888.382,44	R\$ 23.879.464,90 →	2,68%	R\$ 287.582.234,93	R\$ -1.270.766,99	-R\$ 11.978.332,95	R\$ 1.019.315,09	R\$ 11.649.680,05	R\$ 1.202.470.617,37 →	0,98% ↓	-10,40%	-0,31%	2,18%
mai/20													
jun/20													
jul/20													
ago/20													
set/20													
out/20													
nov/20													
dez/20													
TOTAL	R\$ 914.888.382,44	-R\$ 103.213.142,71 ↓	-10,26%	R\$ 287.582.234,93	-R\$ 33.060.617,99	-R\$ 11.978.332,95	R\$ 8.611.218,00	-R\$ 139.640.875,65	R\$ 1.202.470.617,37 ↓	-10,40%			2,18%

PROJEÇÃO* 2020 PROJEÇÃO SUSPensa - DADOS ATUAIS NÃO PERMITEM PROJEÇÃO COM RAZOÁVEL SEGURANÇA

Liquidez x Carteira Total



Renda Fixa x Variável



COMITÊ DE INVESTIMENTOS

COMITÊ DE INVESTIMENTOS

COMITÊ DE INVESTIMENTOS

COMITÊ DE INVESTIMENTOS

COMITÊ DE INVESTIMENTOS

COMITÊ DE INVESTIMENTOS



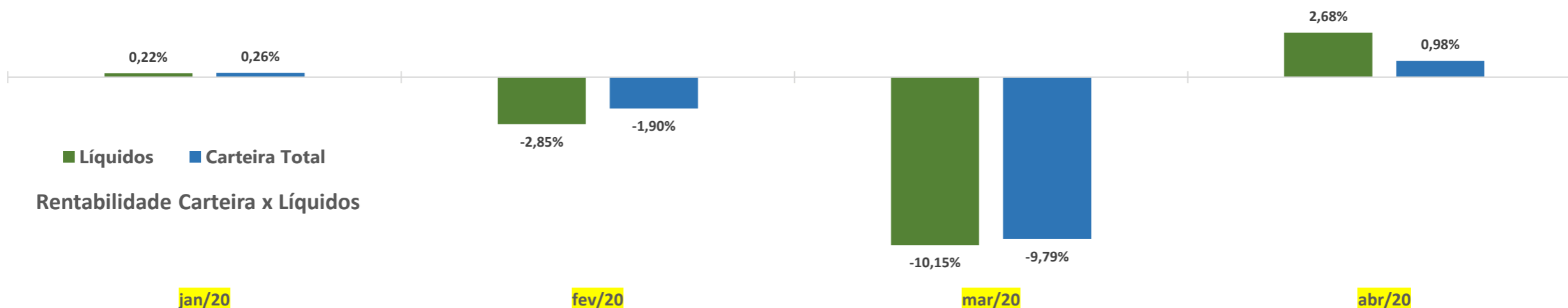
RELATÓRIO DE INVESTIMENTO - PARTE 2

PATRIMÔNIO QUALITATIVO

LIQUIDEZ	jan/20	fev/20	mar/20	abr/20	ACUMULADO 2020
LÍQUIDOS	⇒ 0,56%	↓ -2,17%	↓ -10,10%	↑ 2,80%	↓ -9,09%
ILÍQUIDOS	⇒ -0,64%	↓ -1,08%	↓ -8,84%	↓ -4,40%	↓ -14,35%
TOTAL	⇒ 0,26%	↓ -1,90%	↓ -9,79%	⇒ 0,98%	↓ -10,40%

TIPO	jan/20	fev/20	mar/20	abr/20	2020
RENDA FIXA	↓ -4,80%	⇒ 0,51%	↓ -3,74%	⇒ 0,81%	↓ -7,15%
RENDA VARIÁVEL	↑ 9,46%	↓ -5,72%	↓ -19,98%	↑ 1,31%	↓ -16,33%
TOTAL	⇒ 0,26%	↓ 0	↓ 0	↑ 0	↓ -10,40%

SUBTIPO	jan/20	fev/20	mar/20	abr/20	2020
RENDA FIXA	↓ -6,61%	↑ 1,15%	↓ -4,33%	⇒ 0,88%	↓ -8,82%
TÍTULOS PÚBLICOS	⇒ 0,76%	↓ -1,23%	↓ -2,29%	⇒ 0,69%	↓ -2,09%
AÇÕES	↑ 16,39%	↓ -8,68%	↓ -30,96%	↑ 8,93%	↓ -20,07%
CRÉDITO PRIVADO	↓ -2,52%	↓ -1,90%	↓ -1,26%	↓ -1,43%	↓ -6,93%
FIP	⇒ -0,05%	⇒ -0,05%	⇒ -0,06%	↓ -19,95%	↓ -20,08%
MULTIMERCADO	⇒ 0,04%	⇒ 0,51%	↓ -10,64%	⇒ 0,27%	↓ -9,90%
IMOBILIÁRIO	⇒ -0,09%	⇒ 0,08%	⇒ -0,02%	↓ -1,07%	↓ -1,09%
TOTAL	⇒ 0,26%	↓ -1,90%	↓ -9,79%	↓ 0	↓ -10,40%



COMITÊ DE INVESTIMENTOS

COMITÊ DE INVESTIMENTOS

COMITÊ DE INVESTIMENTOS

COMITÊ DE INVESTIMENTOS

COMITÊ DE INVESTIMENTOS

COMITÊ DE INVESTIMENTOS