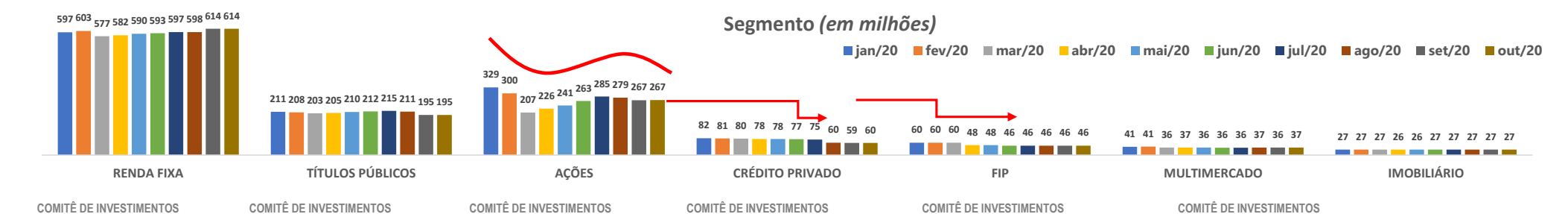
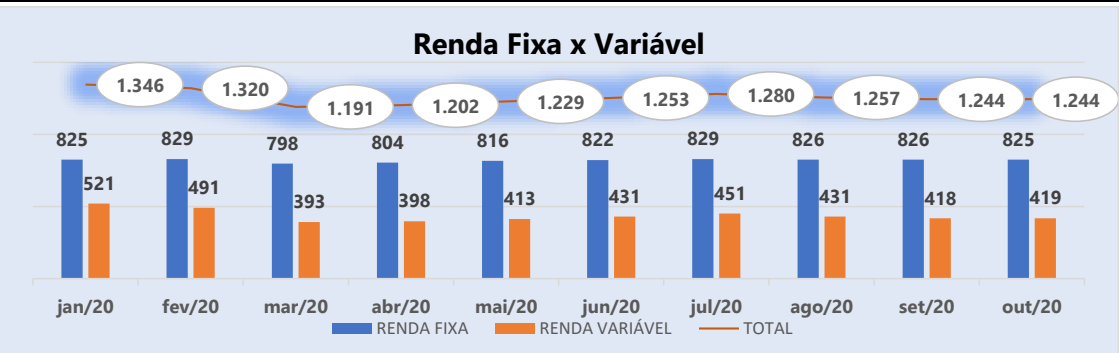
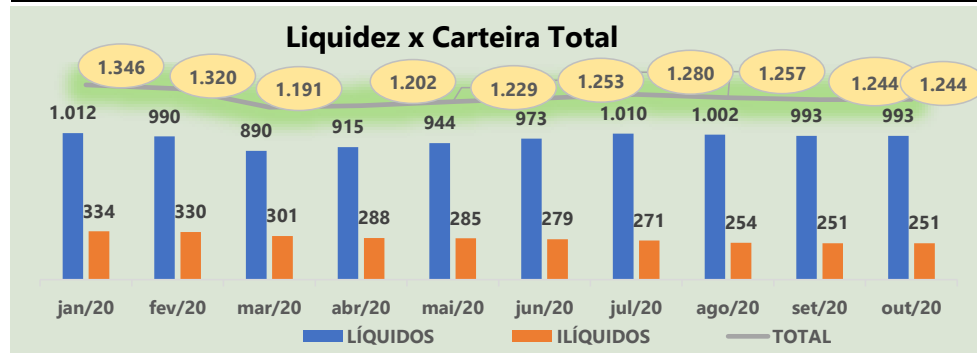




# RELATÓRIO FOCUS PAULIPREV - 2020

	LÍQUIDOS	RENTAB. LÍQUIDOS (1)	Δ% LÍQUIDOS	ILÍQUIDOS	Δ ILÍQUIDOS (2)	PDD (3)	APORTE (4)	TOTAL (1+2+3+4)	TOTAL CARTEIRA	% CARTEIRA	ACUM. %	IPCA	IPCA + 6%
dez/19	R\$ 1.006.349.011,99			R\$ 335.762.481,03					R\$ 1.342.111.493,02				
jan/20	R\$ 1.012.003.714,12	R\$ 2.244.518,48	0,22%	R\$ 333.603.276,77	R\$ -274.543,46	R\$ -	R\$ 1.525.522,85	R\$ 3.495.497,87	R\$ 1.345.606.990,89	0,26%	0,26%	0,21%	0,70%
fev/20	R\$ 989.999.785,73	R\$ -28.862.698,52	-2,85%	R\$ 329.991.112,29	R\$ -2.442.333,44	R\$ -	R\$ 5.688.939,09	R\$ -25.616.092,87	R\$ 1.319.990.898,02	-1,90%	-1,65%	0,25%	1,44%
mar/20	R\$ 889.989.602,45	R\$ -100.474.427,57	-10,15%	R\$ 300.831.334,87	R\$ -6.289.837,91	R\$ -22.783.136,19	R\$ 377.440,97	R\$ -129.169.960,70	R\$ 1.190.820.937,32	-9,79%	-11,27%	0,07%	2,01%
abr/20	R\$ 914.888.382,44	R\$ 23.879.464,90	2,68%	R\$ 287.582.234,93	R\$ -1.270.766,99	R\$ -11.978.332,95	R\$ 1.019.315,09	R\$ 11.649.680,05	R\$ 1.202.470.617,37	0,98%	-10,40%	-0,31%	2,18%
mai/20	R\$ 943.893.825,35	R\$ 25.211.732,37	2,76%	R\$ 285.485.700,47	R\$ -617.929,40	R\$ -	R\$ 2.315.105,48	R\$ 26.908.908,45	R\$ 1.229.379.525,82	2,24%	-8,40%	-0,38%	2,29%
jun/20	R\$ 973.465.723,99	R\$ 27.679.087,82	2,93%	R\$ 279.403.520,97	R\$ -3.600.521,19	R\$ -2.481.658,31	R\$ 1.892.810,82	R\$ 23.489.719,14	R\$ 1.252.869.244,96	1,91%	-6,65%	0,26%	3,05%
jul/20	R\$ 1.009.502.832,36	R\$ 30.400.065,27	3,12%	R\$ 270.897.051,82	R\$ -826.789,16	R\$ -125.694,33	R\$ -1.916.942,56	R\$ 27.530.639,22	R\$ 1.280.399.884,18	2,20%	-4,60%	0,36%	3,93%
ago/20	R\$ 1.002.292.271,53	R\$ -12.549.333,79	-1,24%	R\$ 254.281.170,83	R\$ -2.374.993,31	R\$ -14.240.762,27	R\$ 5.338.772,96	R\$ -23.826.316,41	R\$ 1.256.573.567,77	-1,86%	-6,37%	0,24%	4,69%
set/20	R\$ 992.551.449,95	R\$ -15.827.603,25	-1,58%	R\$ 251.038.861,78	R\$ -1.488.985,34	R\$ -	R\$ 4.387.332,49	R\$ -12.929.256,10	R\$ 1.243.644.311,67	-1,03%	-7,34%	0,64%	5,87%
out/20	R\$ 993.427.835,77	R\$ -154.397,87	-0,02%	R\$ 250.908.946,93	R\$ 519.546,02	R\$ -	R\$ 327.322,88	R\$ 692.471,03	R\$ 1.244.336.782,70	0,06%	-7,29%	0,86%	7,30%
nov/20													
dez/20													
<b>TOTAL</b>	R\$ 993.427.835,77	R\$ -48.453.592,16	-4,81%	R\$ 250.908.946,93	R\$ -18.667.154,18	R\$ -51.609.584,05	R\$ 20.955.620,07	R\$ -97.774.710,32	R\$ 1.244.336.782,70	-7,29%			7,30%

PROJEÇÃO SUSPensa - DADOS ATUAIS NÃO PERMITEM PROJEÇÃO COM RAZOÁVEL SEGURANÇA



COMITÊ DE INVESTIMENTOS

COMITÊ DE INVESTIMENTOS

COMITÊ DE INVESTIMENTOS

COMITÊ DE INVESTIMENTOS

COMITÊ DE INVESTIMENTOS

COMITÊ DE INVESTIMENTOS

### PATRIMÔNIO QUALITATIVO

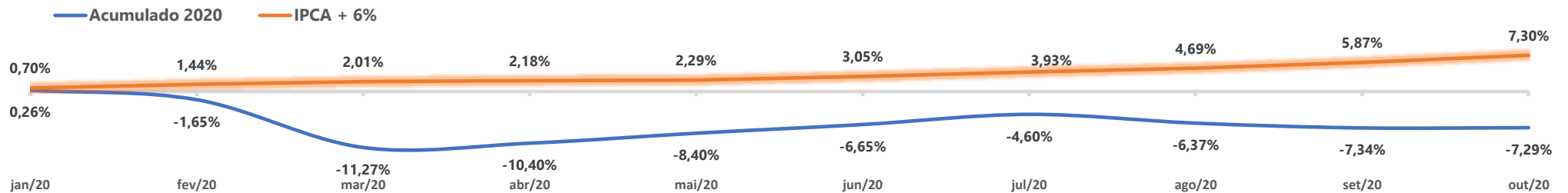
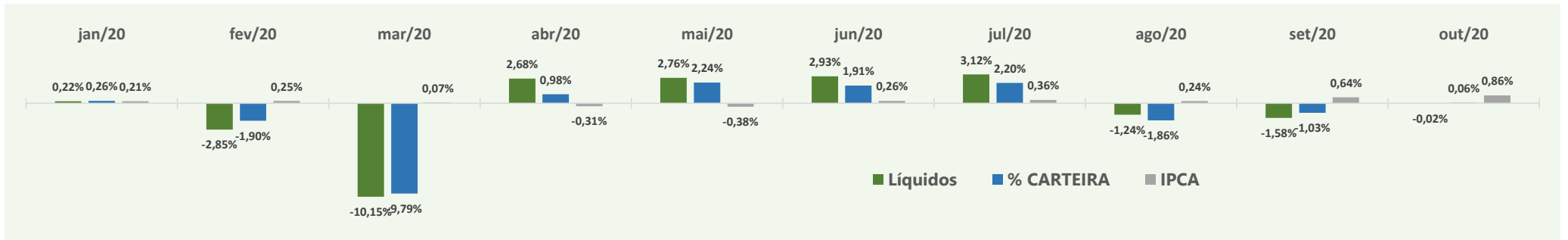
LIQUIDEZ	jan/20	fev/20	mar/20	abr/20	mai/20	jun/20	jul/20	ago/20	set/20	out/20	ACUMULADO 2020
LÍQUIDOS	⇒ 0,56%	↓ -2,17%	↓ -10,10%	↑ 2,80%	↑ 3,17%	↑ 3,13%	↑ 3,70%	⇒ -0,71%	⇒ -0,97%	⇒ 0,09%	↓ -1,28%
ILÍQUIDOS	⇒ -0,64%	↓ -1,08%	↓ -8,84%	↓ -4,40%	⇒ -0,73%	↓ -2,13%	↓ -3,04%	↓ -6,13%	↓ -1,28%	⇒ -0,05%	↓ -25,27%
<b>TOTAL</b>	<b>⇒ 0,26%</b>	<b>↓ -1,90%</b>	<b>↓ -9,79%</b>	<b>⇒ 0,98%</b>	<b>↑ 2,24%</b>	<b>↑ 1,91%</b>	<b>↑ 2,20%</b>	<b>↓ -1,86%</b>	<b>↓ -1,03%</b>	<b>⇒ 0,06%</b>	<b>↓ -7,29%</b>

TIPO	jan/20	fev/20	mar/20	abr/20	mai/20	jun/20	jul/20	ago/20	set/20	out/20	2020
RENTA FIXA	↓ -4,80%	⇒ 0,51%	↓ -3,74%	⇒ 0,81%	↑ 1,50%	⇒ 0,66%	⇒ 0,94%	⇒ -0,45%	⇒ 0,00%	⇒ -0,06%	↓ -4,72%
RENTA VARIÁVEL	↑ 9,46%	↓ -5,72%	↓ -19,98%	↑ 1,31%	↑ 3,72%	↑ 4,38%	↑ 4,59%	↓ -4,46%	↓ -3,02%	⇒ 0,29%	↓ -11,96%
<b>TOTAL</b>	<b>⇒ 0,26%</b>	<b>↓ -1,65%</b>	<b>↓ -11,27%</b>	<b>↓ -10,40%</b>	<b>↓ -8,40%</b>	<b>↓ -6,65%</b>	<b>↓ -4,60%</b>	<b>↓ -6,37%</b>	<b>↓ -7,34%</b>	<b>⇒ 0,06%</b>	<b>↓ -7,29%</b>

SUBTIPO	jan/20	fev/20	mar/20	abr/20	mai/20	jun/20	jul/20	ago/20	set/20	out/20	2020
RENTA FIXA	↓ -6,61%	↑ 1,15%	↓ -4,33%	⇒ 0,88%	↑ 1,25%	⇒ 0,48%	⇒ 0,84%	⇒ 0,06%	↑ 2,70%	⇒ -0,02%	↓ -3,91%
TÍTULOS PÚBLICOS	⇒ 0,76%	↓ -1,23%	↓ -2,29%	⇒ 0,69%	↑ 2,37%	↑ 1,17%	↑ 1,53%	↓ -1,89%	↓ -7,62%	⇒ -0,17%	↓ -6,84%
AÇÕES	↑ 16,39%	↓ -8,68%	↓ -30,96%	↑ 8,93%	↑ 6,76%	↑ 9,05%	↑ 8,31%	↓ -2,03%	↓ -4,30%	⇒ 0,14%	↓ -5,38%
CRÉDITO PRIVADO	↓ -2,52%	↓ -1,90%	↓ -1,26%	↓ -1,43%	⇒ -0,45%	↓ -1,04%	↓ -2,87%	↓ -19,88%	↓ -1,53%	⇒ 0,54%	↓ -29,37%
FIP	⇒ -0,05%	⇒ -0,05%	⇒ -0,06%	↓ -19,95%	⇒ -0,07%	↓ -5,18%	⇒ -0,09%	⇒ -0,01%	⇒ -0,07%	⇒ -0,08%	↓ -24,47%
MULTIMERCADO	⇒ 0,04%	⇒ 0,51%	⇒ -10,64%	⇒ 0,27%	⇒ -0,16%	⇒ -1,44%	⇒ -0,17%	↑ 1,74%	⇒ -0,27%	↑ 1,59%	↓ -8,78%
IMOBILIÁRIO	⇒ -0,09%	⇒ 0,08%	⇒ -0,02%	↓ -1,07%	⇒ -0,01%	⇒ 0,97%	⇒ -0,60%	⇒ -0,06%	⇒ 0,01%	⇒ -0,19%	⇒ -0,99%
<b>TOTAL</b>	<b>⇒ 0,26%</b>	<b>↓ -1,65%</b>	<b>↓ -11,27%</b>	<b>↓ -10,40%</b>	<b>↓ -8,40%</b>	<b>↓ -6,65%</b>	<b>↓ -4,60%</b>	<b>↓ -6,37%</b>	<b>↓ -7,34%</b>	<b>⇒ 0,06%</b>	<b>↓ -7,29%</b>



COMITÊ DE INVESTIMENTOS

COMITÊ DE INVESTIMENTOS

COMITÊ DE INVESTIMENTOS

COMITÊ DE INVESTIMENTOS

COMITÊ DE INVESTIMENTOS

COMITÊ DE INVESTIMENTOS