

ATA Nº 11/20 – REUNIÃO ORDINÁRIA DO COMITÊ DE INVESTIMENTOS DO INSTITUTO DE PREVIDÊNCIA DOS FUNCIONÁRIOS PÚBLICOS DO MUNICÍPIO DE PAULÍNIA – PAULIPREV.

Aos 30 de novembro de dois mil e vinte, às 16:00 horas, na sede do Instituto de Previdência dos Funcionários Públicos de Paulínia – PAULIPREV, situado na Avenida dos Pioneiros nº 86, Santa Terezinha, Paulínia/SP, reuniram-se o Diretor Administrativo-Financeiro, membro do Comitê de Investimentos, Douglas Henrique Municelli, e os membros do Comitê de Investimentos, Adelson Chaves dos Santos e Brunno Henrique Sibin, os quais assinam a ATA;

INTRODUÇÃO

Iniciou-se a reunião com apresentação do Cenário Econômico, assim como o relatório de Investimentos do mês de outubro de 2020, onde foi apresentada a rentabilidade da carteira do Pauliprev e a evolução da recuperação da carteira afetada pela Pandemia do COVID-19. Foram abordados os seguintes assuntos:

1 – DO CENÁRIO ECONÔMICO

Fonte: Bradesco Asset

O mercado revisou para cima as projeções de inflação de curto prazo, mas a expectativa segue benigna no longo prazo. Segundo o último Relatório Focus, a mediana das projeções de inflação (IPCA) para 2020 é de 3,25% (revisado de 2,65% há 4 semanas). Para 2021, a projeção também foi revisada de 3,02% para 3,22% no mesmo período.

A expectativa, porém, é benigna, só atingindo a meta da inflação em 2022, com expectativa de variação de 3,5% do índice de preços ao consumidor. Para o PIB, também houve revisão positiva, com expectativa de contração de 4,66% em 2020, ante expectativa de queda de 5,00% para o mesmo período na pesquisa realizada há 4 semanas. A previsão para o PIB de 2021 se manteve inalterada. Por fim, as expectativas quanto à variação da Selic permaneceram inalteradas na semana, com juros de 2,0% em 2020 e de 2,75% em 2021.

Prévias das sondagens de consumidores e empresários em novembro evidenciaram a gradual e heterogênea recuperação econômica. Segundo os dados coletados pela FGV até o último dia 13, o índice de confiança empresarial (ICE), que consolida os resultados dos setores da indústria, serviços, comércio e construção, recuou 0,9 pontos em relação a outubro, puxado pelo componente de expectativas. Dentre os setores, houve recuo da confiança da construção civil e de serviços,

parcialmente compensados por um maior índice da indústria. No caso do índice de confiança do consumidor (ICC), houve recuo de 2,2 pontos, segundo mês consecutivo de retração. Houve piora tanto da percepção da situação atual como da expectativa para os próximos meses. A cautela dos consumidores é influenciada em boa parte pela atual condição do mercado de trabalho, quem impõe um risco à situação financeira familiar.

Nos EUA, as vendas no varejo cresceram 0,3% na margem em outubro, abaixo da expectativa. O resultado veio após alta de 1,6% em setembro. Na comparação com outubro de 2019, o resultado representou alta de 5,7%, ante 5,4% em setembro na mesma métrica. O núcleo do indicador de vendas (que exclui gasolina, automóveis, serviços alimentícios e materiais de construção) aumentou 0,1% no mês. A desaceleração do ritmo de retomada do varejo deve ser relacionada ao aumento do número de novos casos de Covid-19 no país e à retirada de programas governamentais de transferência de renda. A continuidade da trajetória de recuperação das vendas no varejo dependerá do controle da pandemia e da manutenção da renda.

Ainda nos EUA, a produção industrial apresentou alta de 1,1% em outubro após queda em setembro. O resultado superou as expectativas de mercado (1,0%) e veio após queda de 0,4% do setor em setembro. Na comparação com outubro de 2019, o resultado ainda representa recuo de 5,34%, a variação menos negativa desde fevereiro.

A capacidade produtiva utilizada também cresceu passando de 72,0% em setembro para 72,8% em outubro. Em outubro de 2019 a capacidade utilizada era de 77%. A produção industrial de outubro devolveu a queda da produção de setembro (primeiro mês desde abril a apresentar queda na margem), mas ainda se mantém em patamar muito abaixo do nível pré-pandemia. Os resultados do varejo e indústria em outubro são compatíveis com retração ao redor de 4,0% do PIB dos EUA em 2020.

Indicadores econômicos de outubro reforçam a tendência de retomada da China. As vendas no varejo avançaram 4,3% no mês, superando o ritmo de expansão de setembro (3,3%), na comparação anual. A produção industrial surpreendeu positivamente ao avançar 6,9% na comparação anual, mantendo o ritmo de expansão do mês anterior.

Os investimentos em capital fixo passaram de 0,8% em setembro para 1,8% em outubro, todos em relação ao mesmo período de 2019. A atividade na China já se encontra em nível acima do pré-pandemia, com recuperação difusa entre demanda e oferta. Os dados de confiança e de alta frequência, por sua vez, corroboram o cenário de continuidade do crescimento, e são compatíveis com crescimento em torno de 2,5% do PIB em 2020.

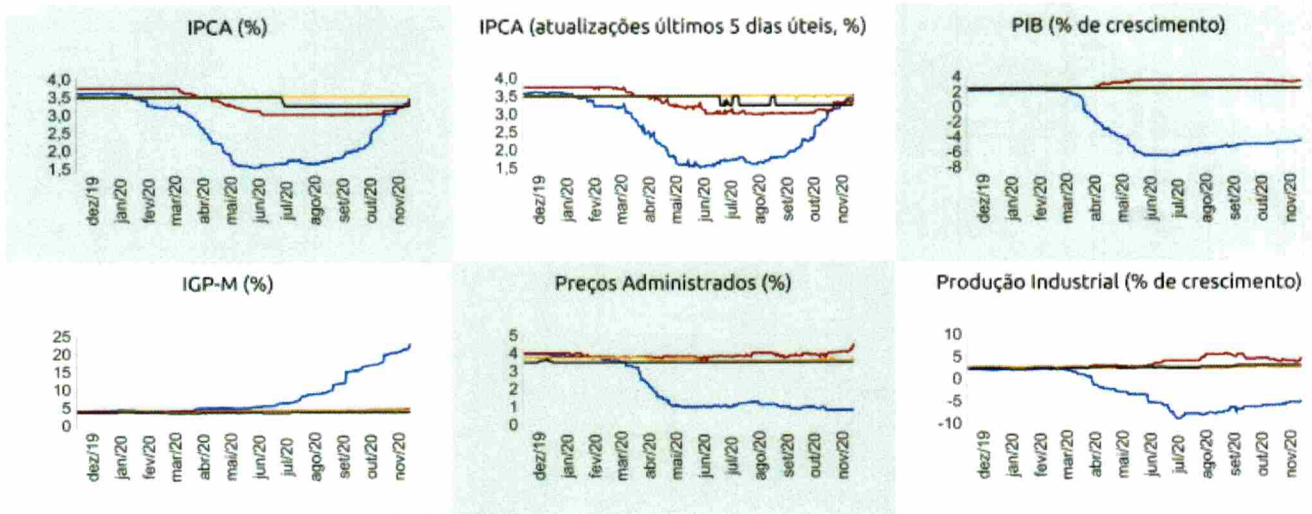


Na Zona do Euro, a inflação (CPI) acumulou uma variação de -0,3% nos doze meses encerrados em outubro, em linha com as expectativas. Na margem, o índice cresceu 0,2%. O núcleo da inflação, que exclui itens voláteis, variou em 0,2% na comparação interanual. A maior contribuição veio de alimentos, álcool e tabaco (0,38%), seguido de serviços (0,19%), bens industriais não energéticos (-0,03%) e energia (-0,81%). O cenário da inflação segue benigno, possibilitando a continuidade de política monetária acomodatória pelas autoridades monetárias da região.

Boletim FOCUS – Banco Central do Brasil.

Mediana - Agregado	2020					2021					2022				
	Há 4 semanas	Há 1 semana	Hoje	Comp. semanal *	Resp. **	Há 4 semanas	Há 1 semana	Hoje	Comp. semanal *	Resp. **	Há 4 semanas	Há 1 semana	Hoje	Comp. semanal *	Resp. **
IPCA (%)	2,99	3,25	3,45	▲ (15)	123	3,10	3,22	3,40	▲ (5)	122	3,50	3,50	3,50	== (69)	104
IPCA (atualizações últimos 5 dias úteis, %)	3,04	3,39	3,53	▲ (7)	87	3,08	3,38	3,47	▲ (2)	86	3,45	3,58	3,58	== (3)	75
PIB (% de crescimento)	-4,81	-4,66	-4,55	▲ (3)	81	3,42	3,31	3,40	▲ (1)	81	2,50	2,50	2,50	== (135)	61
Taxa de câmbio - fim de período (R\$/US\$)	5,40	5,41	5,38	▼ (2)	108	5,20	5,20	5,20	== (4)	103	5,80	5,80	5,80	== (4)	80
Meta Taxa Selic - fim de período (% a.a.)	2,00	2,00	2,00	== (21)	106	2,75	2,75	3,00	▲ (1)	106	4,50	4,50	4,50	== (13)	91
IGP-M (%)	19,72	21,21	22,86	▲ (19)	77	4,32	4,34	4,58	▲ (1)	72	4,20	4,08	4,08	== (18)	51
Preços Administrados (%)	0,80	0,80	0,80	== (4)	33	4,00	4,04	4,50	▲ (1)	33	3,50	3,50	3,70	▲ (1)	31
Produção Industrial (% de crescimento)	-5,90	-5,34	-5,04	▲ (7)	14	4,00	3,72	4,53	▲ (1)	13	2,33	2,46	2,46	== (1)	11
Conta Corrente (US\$ bilhões)	-3,80	-3,60	-3,80	▼ (1)	22	-17,00	-17,75	-18,50	▼ (1)	21	26,35	26,00	25,50	▲ (1)	14
Balança Comercial (US\$ bilhões)	58,00	57,73	57,73	== (1)	24	55,00	55,10	55,10	== (1)	23	49,80	49,08	49,08	== (1)	12
Investimento Direto no País (US\$ bilhões)	50,00	50,00	45,00	▼ (1)	23	65,00	60,00	60,00	== (1)	22	70,00	70,00	70,00	== (2)	15
Dívida Líquida do Setor Público (% do PIB)	67,74	67,00	67,00	== (1)	24	70,00	69,60	69,10	▼ (2)	23	71,00	71,38	71,80	▼ (2)	23
Resultado Primário (% do PIB)	-12,00	-12,00	-11,80	▲ (1)	26	-3,10	-3,00	-3,00	== (3)	25	-2,05	-2,01	-2,01	== (1)	23
Resultado Nominal (% do PIB)	-15,80	-15,56	-15,51	▲ (2)	24	-6,87	-6,60	-6,60	== (1)	23	-6,80	-6,08	-6,08	== (6)	23

* comportamento dos indicadores desde o Focus-Relatório de Mercado anterior; os valores entre parênteses expressam o número de semanas em que vem ocorrendo o último comportamento ** número de respostas na amostra mais recente



Segundo o Boletim Focus publicado na última segunda feira, dia 23 de novembro, os analistas apontam que os agentes do mercado financeiro esperam que a taxa básica de juros do país suba para 3% ao ano em 2021, ante uma leitura de 2,75% ao ano na semana passada.


Ainda nesse ano, o mercado prevê que a Selic permaneça no patamar de 2% ao ano, mesma projeção há 21 semanas.

Enquanto isso, a expectativa para a inflação oficial do país, medida pelo Índice Nacional de Preços ao Consumidor Amplo (IPCA), avançou de 3,25% para 3,45% em 2020, aumento de 20 pontos percentuais na comparação entre as leituras e 15ª correção semanal. Para o próximo ano, a projeção também subiu, passando de 3,22% para 3,40%. A meta de inflação a ser perseguida pelo BC é de 4% em 2020, 3,75% em 2021 e 3,50% para 2022, sempre com intervalo de tolerância de 1,5 ponto percentual para cima ou para baixo.

O Produto Interno Bruto (PIB) também teve sua projeção alterada tanto para este ano quanto para o próximo, ficando em -4,55% e 3,40%, respectivamente. O Boletim Focus vem mostrando certa melhora na previsão de queda da economia brasileira, após um piso de -6,54% em meados de julho. Por fim, a expectativa para o dólar no final de 2020 caiu de R\$ 5,41 para R\$ 5,38. Para o ano que vem, a estimativa permaneceu em R\$ 5,20.

2 – CARTEIRA DE INVESTIMENTOS.



A carteira de investimentos da PAULIPREV encerrou o mês de outubro com o patrimônio de R\$ 1.244.336.782,70 (um bilhão, duzentos e quarenta e quatro milhões trezentos e trinta e seis mil setecentos e oitenta e dois reais e setenta centavos), valor superior ao mês anterior cujo valor foi de R\$ 1.243.644.311,67 (um bilhão, duzentos e quarenta e três milhões seiscentos e quarenta e quatro mil trezentos e onze reais e sessenta e sete centavos).



BRADESCO SELECTION + 3,32%
MULTIMERCADO SCULPTOR + 1,43%
ILLUMINATI FIDC + 1,29%
PYXIS INSTITUCIONAL - 2,59%
GESTÃO EMPRESARIAL - 2,09%
ICATU VANGUARDA - 2,01%

No mês de outubro houve uma redução na intensa volatilidade que vinha sofrendo a carteira da Pauliprev, sinalizando uma possível estabilidade. Passados mais de 8 meses desde a confirmação do primeiro caso de covid-19 no Brasil, a bolsa de valores começa a dar os primeiros sinais de estabilização, o que ocorre paralelamente ao advento da eficácia das diversas vacinas que vem apresentando resultados positivos.

Quanto aos ativos analisados de forma individual no mês de outubro a carteira da Pauliprev teve poucas variações, o maior rendimento na carteira se deu no fundo Bradesco Selection, cuja



Página 4 de 25

estratégia visa oferecer aos Cotistas, a médio e longo prazo, performance consistente e competitiva em relação ao mercado acionário, dentro das oscilações e riscos inerentes a este mercado.

O pior desempenho observado foi no fundo Pyxis Institucional, o respectivo fundo vem devolvendo de forma constante os valores aplicados inicialmente, tendo já devolvido mais de 70% do montante, os valores residuais, em sua maioria são de créditos problemáticos, desta feita é normal, pequenas variações negativas até o processo de encerramento do fundo.

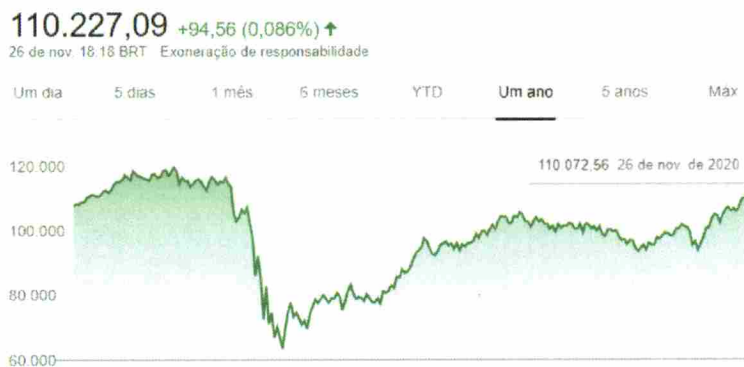

22 de janeiro de 2020



30 de março de 2020



26 de novembro de 2020

Histórico de Cortes nos Juros Fonte: <https://www.bcb.gov.br/controleinflacao/historicotaxasjuros>

Nº	REUNIÃO		PERÍODO DE VIGÊNCIA	META SELIC %	TAXA SELIC	
	DATA	VIÉS		(1)(6)	% (3)	% A.A.(4)
234º	28/10/2020		29/10/2020 -	2,00		
233º	16/09/2020		17/09/2020 - 28/10/2020	2,00	0,22	1,9
232º	05/08/2020		06/08/2020 - 16/09/2020	2,00	0,22	1,9
231º	17/06/2020		18/06/2020 - 05/08/2020	2,25	0,30	2,1
230º	06/05/2020		07/05/2020 - 17/06/2020	3,00	0,32	2,9
229º	18/03/2020		19/03/2020 - 06/05/2020	3,75	0,46	3,6
228º	05/02/2020		06/02/2020 - 18/03/2020	4,25	0,45	4,1
227º	11/12/2019		12/12/2019 - 05/02/2020	4,5	0,65	4,4
226º	30/10/2019		31/10/2019 - 11/12/2019	5	0,55	4,9
225º	18/09/2019		19/09/2019 - 30/10/2019	5,5	0,63	5,4
224º	31/07/2019		01/08/2019 - 18/09/2019	6	0,8	5,9
223º	19/06/2019		21/06/2019 - 31/07/2019	6,5	0,72	6,4
222º	08/05/2019		09/05/2019 - 20/06/2019	6,5	0,74	6,4
221º	20/03/2019		21/03/2019 - 08/05/2019	6,5	0,82	6,4
220º	06/02/2019		07/02/2019 - 20/03/2019	6,5	0,69	6,4
219º	12/12/2018		13/12/2018 - 06/02/2019	6,5	0,94	6,4
218º	31/10/2018		01/11/2018 - 12/12/2018	6,5	0,69	6,4
217º	19/09/2018		20/09/2018 - 31/10/2018	6,5	0,72	6,4
216º	01/08/2018		02/08/2018 - 19/09/2018	6,5	0,84	6,4
215º	20/06/2018		21/06/2018 - 01/08/2018	6,5	0,74	6,4
214º	16/05/2018		17/05/2018 - 20/06/2018	6,5	0,59	6,4
213º	21/03/2018		22/03/2018 - 16/05/2018	6,5	0,94	6,4
212º	07/02/2018		08/02/2018 - 21/03/2018	6,75	0,72	6,65
211º	06/12/2017		07/12/2017 - 07/02/2018	7	1,15	6,9
210º	25/10/2017		26/10/2017 - 06/12/2017	7,5	0,8	7,4
209º	06/09/2017		08/09/2017 - 25/10/2017	8,25	1,03	8,15
208º	26/07/2017		27/07/2017 - 06/09/2017	9,25	1,05	9,15
207º	31/05/2017		01/06/2017 - 26/07/2017	10,25	1,51	10,15

Na reunião 234ª Reunião - 27-28 outubro, 2020 o comitê retomou a discussão sobre um potencial limite efetivo mínimo para a taxa básica de juros brasileira e sua associação a questões de natureza prudencial e de estabilidade financeira.


Considerando o longo histórico da economia brasileira operando com a taxa básica de juros em nível muito elevado, os juros baixos sem precedentes podem comprometer o desempenho de alguns mercados e setores econômicos, com potencial impacto sobre a intermediação financeira. Em sua análise, já estaríamos próximos do nível a partir do qual reduções adicionais na taxa de juros poderiam ser acompanhadas de instabilidade nos preços de ativos.

Títulos públicos são emitidos pelo Tesouro Nacional para financiar as atividades do Governo Federal. Quem investe em títulos públicos está comprando papéis da dívida brasileira. São ativos de renda fixa, isto é, têm rendimento projetável antes da aplicação. A manutenção e/ou aumento na taxa de juros é favorável a Pauliprev, que pode adquirir títulos com um rendimento próximo a meta atuarial, e com riscos ínfimos.



3 – DA VARIAÇÃO DA CARTEIRA.

Outubro - Data de Referência: 31/10/2020 - Comitê de Investimentos Pauliprev									
Ativos	Saldo Inicial	Aplicações	Reprocess	Resgates	Rendimento	Rend %	Saldo Final		
F SANTANDER RENDA FIXA ATIVO FIC FI	R\$ 40.787.734,31	R\$ 0,00	R\$ 0,00	R\$ 0,00	R\$ 1.177,11	0,003%	R\$ 40.788.911,42		
F BANCO DO BRASIL SIS NTN-B	R\$ 195.078.135,12	R\$ 0,00	R\$ 0,00	R\$ 0,00	-R\$ 323.960,64	-0,166%	R\$ 194.754.174,48		
F CAIXA GESTÃO ESTRATÉGICA RENDA FIXA	R\$ 232.629.416,92	R\$ 1.506.243,59	R\$ 0,00	-R\$ 419.188,26	-R\$ 249.784,07	-0,107%	R\$ 233.466.688,18		
F BANCO DO BRASIL RF ALOC	R\$ 153.248.231,94	R\$ 332.643,38	R\$ 0,00	-R\$ 1.366.975,95	-R\$ 103.789,86	-0,068%	R\$ 152.110.109,52		
F ITAU INST. ALOC.DINAMIC	R\$ 68.388.269,99	R\$ 0,00	R\$ 0,00	R\$ 0,00	R\$ 53.070,70	0,078%	R\$ 68.441.330,69		
F BB PREV PERFIL	R\$ 27.628.546,67	R\$ 3.428.207,27	R\$ 0,00	R\$ 0,00	R\$ 54.419,63	0,197%	R\$ 31.111.173,57		
F SANTANDER INST FIC RENDA FIXA RE	R\$ 8.023.291,16	R\$ 9.754.068,45	R\$ 0,00	-R\$ 12.204.214,79	R\$ 45.908,48	0,572%	R\$ 5.619.053,30		
V BAHIA BMM VALUATION II FIC DE FIA	R\$ 32.793.306,75	R\$ 0,00	R\$ 0,00	R\$ 0,00	R\$ 139.434,41	0,425%	R\$ 32.932.741,16		
V GERAÇÃO FIA	R\$ 34.387.428,25	R\$ 0,00	R\$ 0,00	R\$ 0,00	-R\$ 247.541,36	-0,720%	R\$ 34.139.886,90		
V ICATUVANGUARDA DIDIVENDO FIA	R\$ 44.708.101,36	R\$ 0,00	R\$ 0,00	R\$ 0,00	-R\$ 901.140,46	-2,016%	R\$ 43.806.960,90		
V BRADESCO SELECTION	R\$ 54.873.751,38	R\$ 0,00	R\$ 0,00	R\$ 0,00	R\$ 1.826.678,80	3,329%	R\$ 56.700.430,18		
V ITAU MOMENTO 30	R\$ 41.600.988,77	R\$ 0,00	R\$ 0,00	R\$ 0,00	-R\$ 739.675,64	-1,778%	R\$ 40.861.313,23		
V ITAU DUNAMIS FDO DE INVEST	R\$ 58.404.257,33	R\$ 0,00	R\$ 0,00	R\$ 0,00	R\$ 290.804,91	0,498%	R\$ 58.695.062,24		
FUNDOS LIQUIDOS	R\$ 992.551.449,95	R\$ 15.021.162,69	R\$ 0,00	-R\$ 13.990.379,00	-R\$ 154.397,87	-0,02%	R\$ 993.427.835,77		
F TOWER BRIDGE RF FI IMA-B 5	R\$ 40.424.776,56	R\$ 0,00	R\$ 0,00	R\$ 0,00	-R\$ 33.469,92	-0,083%	R\$ 40.391.306,64		
F TOWER BRIDGE II RENDA FIXA FI IMA	R\$ 15.086.979,67	R\$ 0,00	R\$ 0,00	R\$ 0,00	-R\$ 45.550,41	-0,302%	R\$ 15.041.429,26		
F PIATA FI RF LP PREV.CREDITO PRIVADO	R\$ 16.706.096,70	R\$ 0,00	R\$ 0,00	R\$ 0,00	-R\$ 37.196,84	-0,223%	R\$ 16.668.899,86		
F TAJ IMA B FIR	R\$ 17.437.521,63	R\$ 0,00	R\$ 0,00	-R\$ 698.493,03	R\$ 102.583,54	0,588%	R\$ 16.841.612,14		
F FIRE PYXIS INSTITUCIONAL IMAB	R\$ 10.308.218,64	R\$ 0,00	R\$ 0,00	R\$ 0,00	-R\$ 264.769,43	-2,569%	R\$ 10.043.423,21		
F INCENTIVO MULTISECTORIAL I	R\$ 0,00	R\$ 0,00	R\$ 0,00	R\$ 0,00	R\$ 0,00	0,000%	R\$ 0,00		
F LEME FIDIC SENIOR	R\$ 5.709.361,22	R\$ 0,00	R\$ 0,00	R\$ 0,00	R\$ 16.718,14	0,293%	R\$ 5.726.079,36		
F CITIBANK BBIF MASTER FIDC LP	R\$ 131.105,04	R\$ 0,00	R\$ 0,00	R\$ 0,00	-R\$ 592,82	-0,452%	R\$ 130.512,22		
F INCENTIVO MULTISECTORIAL II	R\$ 0,00	R\$ 0,00	R\$ 0,00	R\$ 0,00	R\$ 0,00	0,000%	R\$ 0,00		
F FIDIC GBX (PRIME)	R\$ 11.235.195,84	R\$ 0,00	R\$ 0,00	R\$ 0,00	R\$ 10.801,67	0,096%	R\$ 11.245.997,51		
F ILLUMINATI FIDC	R\$ 25.454.605,64	R\$ 0,00	R\$ 0,00	R\$ 0,00	R\$ 329.762,42	1,295%	R\$ 25.784.368,06		
V FIM FP1 LONGO PRAZO	R\$ 25.031.161,09	R\$ 0,00	R\$ 0,00	R\$ 0,00	-R\$ 1.751,51	-0,007%	R\$ 25.029.409,58		
V FI MULTIMERCADO SCULPTOR	R\$ 36.460.348,47	R\$ 0,00	R\$ 0,00	R\$ 0,00	R\$ 523.133,20	1,435%	R\$ 36.983.481,67		
V ATICO GERAÇÃO ENERGIA FIP	R\$ 486.993,03	R\$ 0,00	R\$ 0,00	R\$ 0,00	-R\$ 2.154,60	-0,442%	R\$ 484.838,43		
V ATICO FLORESTAL	R\$ 352.196,60	R\$ 0,00	R\$ 0,00	R\$ 0,00	-R\$ 5.761,41	-1,62%	R\$ 346.435,19		
V ATICO GESTÃO EMPRESARIAL	R\$ 646.970,70	R\$ 0,00	R\$ 0,00	R\$ 0,00	-R\$ 13.541,86	-2,093%	R\$ 633.428,84		
V W7 - INFRA TEC FIP	R\$ 2.065.403,93	R\$ 0,00	R\$ 0,00	R\$ 0,00	-R\$ 3.646,19	-0,177%	R\$ 2.061.757,74		
V ATICO RF FI IMOBILIARIO - HAZ	R\$ 12.435.395,71	R\$ 0,00	R\$ 0,00	R\$ 0,00	-R\$ 36.243,71	-0,291%	R\$ 12.399.152,00		
V BR HOTEIS FII	R\$ 13.079.976,39	R\$ 0,00	R\$ 0,00	R\$ 0,00	-R\$ 17.082,36	-0,131%	R\$ 13.062.894,03		
V FIP - INFRA SANEAMENTO	R\$ 12.984.369,89	R\$ 0,00	R\$ 0,00	R\$ 0,00	-R\$ 9.150,13	-0,070%	R\$ 12.975.219,76		
V INFRA REAL STATE	R\$ 1.056.184,97	R\$ 0,00	R\$ 0,00	-R\$ 4.967,78	R\$ 7.478,24	0,708%	R\$ 1.058.695,43		
FUNDOS ILIQUIDOS	R\$ 251.092.867,72	R\$ 0,00	R\$ 0,00	-R\$ 703.460,91	R\$ 519.546,02	0,21%	R\$ 250.908.946,93		
TOTAL	R\$ 1.243.644.311,67	R\$ 15.021.162,69	R\$ 0,00	-R\$ 14.693.839,91	R\$ 365.148,15	0,03%	R\$ 1.244.336.782,70		





4 – ESTIMATIVA DE CARTEIRA REAL (ref. outubro de 2020).

Com base em relatórios de administradores e gestores dos fundos em que a PAULIPREV mantém recursos, bem como consultas realizadas aos prestadores de serviços, estimou-se, de forma hipotética, uma carteira real para o mês de Outubro de 2020 no valor de R\$ 1.136.646.199,70 (um bilhão cento e trinta e seis milhões seiscentos e quarenta e seis mil cento e noventa e nove reais e setenta centavos). Lembrando que tal marcação a menor depende da finalização dos processos de recuperação, bem como da publicação de fatos relevantes por parte dos administradores e gestores dos fundos

Novembro - Data de Referência: 30/11/2020 - Comitê de Investimentos Pauliprev		
Ativos	Percentual	Saldo Estimado
SANTANDER RENDA FIXA ATIVO FIC FI	100,0%	R\$ 40.788.911,42
BANCO DO BRASIL S/S NTN-B	100,0%	R\$ 194.754.174,48
CAIXA GESTÃO ESTRATÉGICA RENDA FIXA	100,0%	R\$ 233.466.688,18
BANCO DO BRASIL RF ALOC	100,0%	R\$ 152.110.109,52
BB PREV PERFIL	100,0%	R\$ 68.441.330,69
ITAU INST. ALOC.DINAMIC	100,0%	R\$ 31.111.173,57
SANTANDER INST FIC RENDA FIXA RE	100,0%	R\$ 5.619.053,30
BAHIA BBM VALUATION II FIC DE FIA	100,0%	R\$ 32.932.741,16
GERAÇÃO FIA	100,0%	R\$ 34.139.886,90
ICATU VANGUARDA DIDIVENDO FIA	100,0%	R\$ 43.806.960,90
BRADESCO SELECTION	100,0%	R\$ 56.700.430,18
ITAU MOMENTO 30	100,0%	R\$ 40.861.313,23
ITAU DUNAMIS FDO DE INVEST	100,0%	R\$ 58.695.062,24
FUNDOS LIQUIDOS		R\$ 993.427.835,77
TOWER BRIDGE RF FI IMA-B 5	55%	R\$ 22.215.218,65
TOWER BRIDGE II RENDA FIXA FI IMA	45%	R\$ 6.768.643,17
PIATA FI RF LP PREV.CREDITO PRIVADO	65%	R\$ 10.834.784,91
TMJ IMA B FI RF	65%	R\$ 10.947.047,89
FIRF PYXIS INSTITUCIONAL IMAB	52%	R\$ 5.222.583,19
INCENTIVO MULTISSETORIAL I	0%	R\$ 0,00
LEME FIDIC SENIOR	100%	R\$ 5.726.079,36
CITIBANK BBIF MASTER FIDC LP	100%	R\$ 130.512,22
INCENTIVO MULTISSETORIAL II	30%	R\$ 0,00
FIDIC GBX (PRIMEr)	80%	R\$ 8.996.798,01
ILLUMINATI FIDC	70%	R\$ 18.049.057,64
FIM FP1 LONGO PRAZO	17%	R\$ 4.254.999,63
FI MULTIMERCADO SCULPTOR	33%	R\$ 12.204.548,95
ATICO GERAÇÃO ENERGIA FIP	0%	R\$ 0,00
ATICO FLORESTAL	100%	R\$ 4.346.435,19
ATICO GESTÃO EMPRESARIAL	100%	R\$ 633.428,84
W7 - INFRATEC FIP	50%	R\$ 1.030.878,87
ATICO RF FI IMOBILIARIO - HAZ	70%	R\$ 8.679.406,40
BR HOTEIS FII	70%	R\$ 9.144.025,82
FIP- INFRA SANEAMENTO	100%	R\$ 12.975.219,76
INFRA REAL STATE	100%	R\$ 1.058.695,43
FUNDOS ILIQUIDOS		R\$ 143.218.363,93
TOTAL		R\$ 1.136.646.199,70

Obs.: Os valores acima são apenas estimados para estudo deste Comitê de Investimentos e não reflete uma situação fática e concreta, tampouco está pautado em documentos formais, visto que tais situações não se efetivaram com as devidas formalidades, tratando-se apenas de uma projeção hipotética.



5 – ASSEMBLEIAS E CONSULTAS FORMAIS.

CONVOCAÇÃO DA CONSULTA FORMAL E MANIFESTAÇÃO DE VOTO PARA O FUNDO DE INVESTIMENTO IMOBILIÁRIO INFRA REAL ESTATE – FII - A PLANNER TRUSTEE DISTRIBUIDORA DE TÍTULOS E VALORES MOBILIÁRIOS LTDA., instituição financeira com sede na Avenida Brigadeiro Faria Lima, 3900 – 10º andar, Itaim Bibi, na cidade e estado de São Paulo, inscrita no CNPJ/ME sob o nº 67.030.395/0001-46, na qualidade de instituição administradora do **FUNDO DE INVESTIMENTO IMOBILIÁRIO INFRA REAL ESTATE – FII**, fundo de investimento inscrito no CNPJ/ME sob o nº **18.369.510/0001-04** (“Administradora” e “Fundo”, respectivamente), vem, pela presente, realizar Consulta Formal para deliberar sobre os assuntos constantes abaixo.

- (i) Aprovação das Demonstrações Financeiras, devidamente auditadas nos termos da regulamentação em vigor, do exercício social findo em 30 de junho de 2020.


APROVADO

CONVOCAÇÃO DA 5ª REUNIÃO DO COMITÊ DE ACOMPANHAMENTO DO W7 FUNDO DE INVESTIMENTO EM PARTICIPAÇÕES MULTISTRATÉGIA, fundo de investimento em participações, inscrito no CNPJ/ME sob o nº 15.711.367/0001-90 (“Fundo”), a realizar-se no dia 24 de novembro de 2020, às 11h, tendo como ordem do dia a matéria a seguir:

- (i) Apresentar às Cotistas informações atualizadas sobre a composição da carteira do Fundo, bem como outros assuntos relacionados ao Fundo e não sujeitos a deliberação.

APROVADO

ASSEMBLEIA GERAL EXTRAORDINÁRIA DE COTISTAS, GGR PRIME I FUNDO DE INVESTIMENTO EM DIREITOS CREDITÓRIOS, CNPJ Nº 17.013.985/0001-92, A CM CAPITAL MARKETS DISTRIBUIDORA DE TÍTULOS E VALORES MOBILIÁRIOS LTDA. (“Administradora”), na qualidade de administrador do GGR Prime I Fundo de Investimento em Direitos Creditórios, inscrito no CNPJ sob o nº 17.013.985/0001-92 (“Fundo”), nos termos do art. 28 da Instrução CVM nº 356, de 17 de dezembro de 2001 (“Instrução CVM nº 356”), e das Cláusulas 16.5 e 16.11 do Regulamento do Fundo, a pedido de cotistas titulares de mais de 5% (cinco por cento) das cotas de emissão do Fundo, vem convocar V.Sas. a se reunirem em Assembleia Geral Extraordinária de Cotistas a ser realizada, em primeira convocação, no dia 30 de novembro de 2020, às 14:00 horas e, caso não haja quórum suficiente para instalação em primeira convocação, em segunda convocação, no dia 07 de dezembro de 2020, às 14:00 horas, a ser realizada na sede da Administradora localizada na Rua Gomes de Carvalho, nº 1.195, 4º andar, Vila Olímpia, São Paulo/SP, para deliberar sobre:



Página 9 de 25

1. A apresentação, pela gestora do Fundo, dos resultados, diligências, medidas mitigadoras e estratégias de gestão até então por ela adotadas, referente ao plano de liquidação do Fundo aprovado pelos cotistas em Assembleia Geral de Cotistas realizada no dia 21 de dezembro de 2018;

NÃO DELIBERATIVO

2. a substituição da Gestora.

APROVADO

3. caso aprovada a substituição da gestora do Fundo, a alteração do Regulamento do Fundo para refletir esta deliberação; e

APROVADO

4. Autorização à Administradora do Fundo para adotar todas as medidas necessárias à adequada implementação das deliberações que vierem a ser tomadas referente aos itens acima.

APROVADO

6 – VALORES RECEBIDOS.

6.1 – Compensação Previdenciária.


No dia 09 de novembro de 2020, a Pauliprev recebeu R\$ 755.700,83 (setecentos e cinquenta e cinco mil setecentos reais, e oitenta e três centavos), a título de compensação previdenciária. Os valores foram depositados na Caixa Econômica Federal, conta corrente 22-0 e, posteriormente, aplicados no fundo CAIXA FIC BRASIL GESTÃO ESTRATÉGICA.

6.2 – Amortização Infra Real Estate.

No dia 16 de novembro de 2020, a Pauliprev recebeu amortização no valor de R\$ 4.967,78 (quatro mil novecentos e sessenta e sete reais e setenta e oito centavos), do Fundo Infra Real Estate CNPJ: 18.369.510/0001-04. Valor este que foi aplicado na Caixa Econômica Federal no fundo CAIXA FIC BRASIL GESTÃO ESTRATÉGICA CNPJ 23.215.097/0001-55.

6.3 – Amortização fundo Tower Bridge I.

No dia 16 de novembro de 2020, a Pauliprev recebeu rendimentos no valor de R\$ 9.246.645,63 (nove milhões duzentos e quarenta e seis mil seiscentos e quarenta e cinco reais e sessenta e três centavos), do Fundo Tower Bridge CNPJ: 12.845.801/0001-37. Valor este que foi



Página 10 de 25

aplicado na Caixa Econômica Federal no fundo CAIXA FIC BRASIL GESTAO ESTRATÉGICA CNPJ 23.215.097/0001-55.

6.3 – Amortização fundo Tower Bridge II.

No dia 16 de novembro de 2020, a Pauliprev recebeu rendimentos no valor de R\$ 3.335.003,07 (três milhões trezentos e trinta e cinco mil três reais e sete centavo), do Fundo Tower Bridge II CNPJ: 23.954.899/0001-87. Valor este que foi aplicado na Caixa Econômica Federal no fundo CAIXA FIC BRASIL GESTAO ESTRATÉGICA CNPJ 23.215.097/0001-55.

6.4 – Amortização fundo Illuminati.


No dia 19 de novembro de 2020, a Pauliprev recebeu amortização no valor de R\$ 1.496.255,76 (um milhão quatrocentos e noventa e seis mil duzentos e cinquenta e cinco reais e setenta e seis centavos), do Fundo Illuminati FIDIC CNPJ: 23.033.577/0001-03. Valor este que foi aplicado na Caixa Econômica Federal no fundo CAIXA FIC BRASIL GESTAO ESTRATÉGICA CNPJ 23.215.097/0001-55.

6.4 – Pagamento de cupons Semestrais – Títulos Públicos.

No dia 17 de novembro de 2020, a Pauliprev recebeu amortização no valor de R\$ 896.214,63 (oitocentos e noventa e seis mil duzentos e quatorze reais e sessenta e três centavos), a título do pagamento de cupons semestrais dos títulos públicos presentes na carteira da Pauliprev. Valor este que foi aplicado no Banco do Brasil no fundo BB Prev. Alocação Ativa. CNPJ 25.078.994/0001-90.

6.5 – Demais Repasses.

Repassse Prefeitura Paulínia (Servidores/Patronal)	R\$ 8.824.507,28
Aporte Prefeitura Paulínia	R\$ 3.387.308,94
Repassse Câmara Paulínia	R\$ 169.117,48
Aporte Câmara Paulínia	R\$ 40.898,33
Repassse Prefeitura Paulínia/Auxílio-Doença 2019	R\$ 496.476,63
Repassse Prefeitura Paulínia/Reembolso Pericias	R\$ 68.952,24
Parcelamento Cadprev Guia 002/200 Acordo 406/2020	R\$ 143.821,42
Parcelamento Cadprev Guia 002/200 Acordo 408/2020	R\$ 228.817,93
Total	R\$ 13.359.900,25



7 - FATO RELEVANTE



DECLARAÇÃO

A **RJI CORRETORA DE TÍTULOS E VALORES MOBILIÁRIOS LTDA.**, inscrita no CNPJ/MF sob o nº 42.066.258/0002-11, com endereço na Cidade do Rio de Janeiro, Estado do Rio de Janeiro, na Rua do Ouvidor nº 97, 7º andar ("RJI"), na qualidade de administradora dos **TOWER RENDA FIXA FUNDO DE INVESTIMENTO IMA-B 5**, inscrito no CNPJ Nº 12.845.801/0001-37 e **TOWER II RENDA FIXA FUNDO DE INVESTIMENTO IMA-B 5**, inscrito no CNPJ nº 23.954.899/0001-87 ("Fundos"), pelo presente Termo de Declaração, declara, para os devidos fins, que será efetuado o depósito dos valores abaixo discriminados, no dia 16 de novembro de 2020, segunda-feira, em favor do cotista **INST PREV FUNCIONARIOS PÚBLICOS PAULINIA** ("PAULIPREV"), inscrito no CNPJ/MF sob o nº 04.882.772/0001-55, na forma de amortização, conforme Planos de Liquidação aprovados em Assembleia Geral de Cotistas realizadas em 15 de setembro de 2020.

TOWER FIRF IMA-B 5	
VALOR TOTAL DA AMORTIZAÇÃO	R\$ 60.000.000,00

	QTDE COTAS	PART. %	VALOR A RECEBER EM 16/11/2020
PAULIPREV	46.503.440,80800060	15,4110761%	R\$ 9.246.645,63

TOWER II FIRF IMA-B 5	
VALOR TOTAL DA AMORTIZAÇÃO	R\$ 15.000.000,00

	QTDE COTAS	PART. %	VALOR A RECEBER EM 16/11/2020
PAULIPREV	13.537.813,06276480	22,2333471%	R\$ 3.335.002,06

Rio de Janeiro, 12 de novembro de 2020.


MAURO CESAR MEDEIROS DE MELLO:09768785772

Assinado de forma digital por MAURO CESAR MEDEIROS DE MELLO:09768785772
Dados: 2020.11.12 10:44:39 -03'00'

ENIO CARVALHO RODRIGUES:02726548768

Assinado de forma digital por ENIO CARVALHO RODRIGUES:02726548768
Dados: 2020.11.12 10:44:58 -03'00'

RJI CORRETORA DE TÍTULOS E VALORES MOBILIÁRIOS LTDA.



Assunto: Amortização - Plano de liquidação - Tower Renda Fixa Fundo de Investimento IMA-B 5

De: Paula Ramalho <Paula.Ramalho@bancoplural.com>

Data: 16/11/2020 18:54

Prezado Cotista, boa tarde.

A BRPP Gestão de Produtos Estruturados Ltda. inscrita no CNPJ sob o número 22.119.9590001-83, na qualidade de gestora do Tower Renda Fixa Fundo de Investimento IMA-B 5 ("Tower"), vem por meio do presente, informar que na data de hoje a administradora do Tower, a RJI Corretora de Valores Ltda, inscrita no CNPJ sob o número 42.066.258/0001-30, realizou a amortização do valor excedente de caixa aos cotistas, na proporção de suas cotas, conforme deliberado em Assembleia Geral de Cotistas, realizada em 15 de setembro de 2020, na qual foi aprovado o plano de liquidação.

Quaisquer dúvidas estaremos à disposição.

Atenciosamente,



Paula Ramalho
Tel: 55 21 3923-3102

§ Rio de Janeiro RJ - Praia de Botafogo n° 228 - 9° andar - Botafogo - CEP:
22250-906

§ São Paulo SP - Rua Surubim, 373 - 1º andar - CEP 04571-050
www.bancoplural.com

Assunto: Amortização - Plano de liquidação - Tower II Renda Fixa Fundo de Investimento IMA-B 5

De: Paula Ramalho <Paula.Ramalho@bancoplural.com>

Data: 16/11/2020 18:54

Prezado Cotista, boa tarde.

A BRPP Gestão de Produtos Estruturados Ltda. inscrita no CNPJ sob o número 22.119.9590001-83, na qualidade de gestora do Tower II Renda Fixa Fundo de Investimento IMA-B 5 ("Tower"), vem por meio do presente, informar que na data de hoje a administradora do Tower, a RJI Corretora de Valores Ltda, inscrita no CNPJ sob o número 42.066.258/0001-30, realizou a amortização do valor excedente de caixa aos cotistas, na proporção de suas cotas, conforme deliberado em Assembleia Geral de Cotistas, realizada em 15 de setembro de 2020, na qual foi aprovado o plano de liquidação.

Quaisquer dúvidas estaremos à disposição.


Atenciosamente,



Paula Ramalho
Tel: 55 21 3923-3102

§ Rio de Janeiro RJ - Praia de Botafogo n° 228 - 9° andar - Botafogo - CEP:
22250-906

§ São Paulo SP - Rua Surubim, 373 - 1º andar - CEP 04571-050
www.bancoplural.com



----- Mensagem encaminhada -----

Assunto: 6ª AMORTIZAÇÃO - TMJ IMA B FIRF (CNPJ 13.594.673/0001-69)

Data: Tue, 27 Oct 2020 22:32:39 +0000

De: Guilherme Marques - Veritas Capital <guilherme.marques@veritascapital.com.br>

Para: Gestao - Veritas Capital <Gestao@veritascapital.com.br>

Prezados cotistas. Boa noite.

O presente e-mail tem como finalidade atualizá-los sobre a execução de nova amortização do TMJ IMA-B Fundo De Investimento Renda Fixa, inscrito no CNPJ/ME sob o nº. 13.594.673/0001-69.

Nesse sentido, em cumprimento com o plano de liquidação aprovado, é com satisfação que a Veritas comunica os senhores que será realizada nova amortização para os cotistas na data de 29/10/2020, respeitada a proporcionalidade das cotas detidas, no importe de R\$ 4.724.000,00 (quatro milhões setecentos e vinte e quatro mil reais).

Sendo assim, com a amortização de 29/10/2020 atingiremos o volume total amortizado de R\$ 67.804.000,00.

Sendo o que nos cabia no momento nos colocamos à disposição para realização de Reunião/videoconferência/ teleconferência para esclarecer quaisquer pontos que sejam necessários.

Atenciosamente,

Guilherme Marques - CNPI



guilherme.marques@veritascapital.com.br

Rua Jerônimo da Veiga 384 - 7º andar

CEP 04536-001 - São Paulo/SP - Brasil

Tel. +55 11 4810-2380

O conteúdo desta mensagem é confidencial e destinado exclusivamente aos destinatários. Caso a receba por engano, favor destruí-la e notificar o remetente de imediato. O correio eletrônico não configura meio seguro para transmissão de dados e o remetente NÃO se responsabiliza por eventual erro, atraso, extravio, interceptação ou infecção por vírus. Cabe ao destinatário solicitar versão física sempre que necessário.

The content of this message is confidential and was intended solely to its recipient. In case this message is received by mistake, please destroy it and notify the sender immediately. Electronic mails are not a safe channel for data transmission and the sender accepts NO liability for eventual errors, delays, loss, interception or virus infection. When necessary, the receiver must request a hard-copy version.



Three handwritten signatures in blue ink are visible at the bottom of the page.

Assunto: COMUNICADO | ILLUMINATI FUNDO DE INVESTIMENTO EM DIREITOS CREDITÓRIOS

De: Larissa Novais Silva <lnsilva@planner.com.br>

Data: 19/11/2020 17:48

Para: "fundos@pauliprev.sp.gov.br" <fundos@pauliprev.sp.gov.br>, "financiero@paulipre.sp.gov.br" <financiero@paulipre.sp.gov.br>

CC: Artur Martins de Figueiredo <AFigueiredo@planner.com.br>, Angelo Pinheiro de Castro <acastro@planner.com.br>, "juridicofundos@plannerdtvm.com.br" <juridicofundos@plannerdtvm.com.br>, "Rafael Cordeiro - " <rafaelcordeiro@queluz.com.br>, "Sylvio Botto (Queluz)" <sbotto@queluz.com.br>, 'Nelson' <nelsongrijo@queluz.com.br>, "ananda@queluz.com.br" <ananda@queluz.com.br>

São Paulo, 19 de novembro de 2020.

AO

INSTITUTO DE PREVIDÊNCIA DOS FUNCIONÁRIOS PÚBLICOS DO MUNICÍPIO DE PAULÍNIA,
na qualidade de cotista do ILLUMINATI FUNDO DE INVESTIMENTO EM DIREITOS CREDITÓRIOS

REF.: COMUNICADO - AMORTIZAÇÃO

Prezados,

A **PLANNER TRUSTEE DISTRIBUIDORA DE TÍTULOS E VALORES MOBILIÁRIOS LTDA.**, inscrita no CNPJ/ME sob o nº 67.030.395/0001-46, na qualidade de administradora do **ILLUMINATI FUNDO DE INVESTIMENTO EM DIREITOS CREDITÓRIOS**, inscrito no CNPJ/ME sob o nº 23.033.577/0001-03 ("Administradora" e "Fundo", respectivamente), vem, pela presente, comunicar ao **INSTITUTO DE PREVIDÊNCIA DOS FUNCIONÁRIOS PÚBLICOS DO MUNICÍPIO DE PAULÍNIA** da amortização de cotas realizada em 18 de novembro de 2020, promovida com fundamento nas deliberações da Assembleia Geral de Cotistas realizada em 25 de outubro de 2019, na forma do Anexo I da referida Ata, considerando o cumprimento do Trigger no 2º Ano (de Out/20 à Set/21).

Aproveitamos para encaminhar a Ata de Assembleia Geral de Cotistas que aprovou a referida amortização e o Comprovante de transferência para vossa Instituição.

Sendo o que nos cabia, permanecemos à disposição para o que se fizer necessário.

Att.,

Larissa
Jurídi

Av. B
Itaim
Phon



2º andar – Torre A
18-133

Antes de imprimir pense na sua responsabilidade com o Meio Ambiente.

Este e-mail pode conter informação confidencial, privilegiada ou protegida contra divulgação não autorizada. A informação contida nesta mensagem é de uso pessoal e confidencial dos destinatários designados. Caso não seja o destinatário designado deste e-mail, por favor, avise imediatamente o remetente desta com relação ao engano no recebimento e apague-a junto com o anexo que contém. Qualquer divulgação não autorizada, cópia, distribuição ou uso da informação contida neste e-mail é estritamente proibido. Sistemas de mensagens por meio da internet não garantem a entrega em tempo determinado, segurança, inexistência de erros ou isenção de



FUNDO DE INVESTIMENTO IMOBILIÁRIO INFRA REAL ESTATE – FII

CNPJ/ME nº 18.369.510/0001-04

AVISO AOS COTISTAS

Prezados Cotistas,

A **PLANNER TRUSTEE DISTRIBUIDORA DE TÍTULOS E VALORES MOBILIÁRIOS LTDA.**, devidamente inscrita no CNPJ/ME sob o nº 67.030.395/0001-46, com sede na Av. Brigadeiro Faria Lima, nº 3900, 10º andar, Itaim Bibi, na Cidade de São Paulo, Estado de São Paulo, CEP 04538-132, devidamente autorizada a administrar Carteira de Valores Mobiliários pela Comissão de Valores Mobiliários por meio do Ato Declaratório, nº 12.691, de 16 de novembro de 2012, na qualidade de instituição administradora do **FUNDO DE INVESTIMENTO IMOBILIÁRIO INFRA REAL ESTATE – FII**, fundo de investimento inscrito no CNPJ/ME sob o nº 18.369.510/0001-04 (“Administradora” e “Fundo”, respectivamente), vem, por meio deste, em cumprimento ao disposto no artigo 41 da Instrução CVM nº 472 de 31 de outubro de 2008, conforme alterada, e com fundamento nos itens 9.1.II e 22.1.3 do Regulamento do Fundo, informamos que na **data de 16 de novembro de 2020** será realizada Amortização Parcial das Cotas do Fundo, no valor de **R\$ 400.000,00 (quatrocentos mil reais), R\$ 0,4877/por cota**, aos cotistas do Fundo, com cotas no fechamento do dia 09 de novembro de 2020.

Estamos à disposição para prestar os esclarecimentos que se fizerem necessários, através do e-mail juridicofundos@plannerdtvm.com.br

São Paulo, 09 de novembro de 2020.

PLANNER TRUSTEE DTVM LTDA.

Administradora

INFRA SETORIAL FIP MULTISTRATÉGIA

CONASA INFRAESTRUTURA S.A.

VIA BRASIL MT 320 CONCESSIONÁRIA DE RODOVIAS S.A. - INÍCIO COBRANÇA DE PEDÁGIO - 29/10/2020

DIÁRIO OFICIAL DO ESTADO DE MATO GROSSO - EDIÇÃO DE 28/10/2020

Diário Oficial		Nº 27.867	Página 29
quarta-feira, 28 de Outubro de 2020			
19/10/2020 ASSINAM: Marcos de Sá Fernandes da Silva - Presidente da FAPEMAT, Rodrigo Bruno Zanin - Reitor da UNEMAT e Marcio Roggia Zanuzo - Concessionário.			
EXTRATO DO PRIMEIRO TERMO ADITIVO AO TERMO DE CONCESSÃO E ACEITAÇÃO DE AUXÍLIO A PROJETO DE PESQUISA - EDITAL DGR 903/2016 - PROCESSO Nº 683303/2017.			
CONCEDENTE: Fundação de Amparo a Pesquisa do Estado de Mato Grosso - FAPEMAT. INSTITUIÇÃO EXECUTORA: Universidade Federal de Rondonópolis - UFR. CONCESSIONÁRIO: Ana Paula Alves Barreto Damasceno. OBJETO: Alteração do item 6 do termo de concessão de apoio financeiro a projetos de pesquisa, que fixa as despesas a serem realizadas pelo concessionário, passando a vigorar com as especificações reformulantes ora procedidas. DATA DE ASSINATURA: 06/10/2020. ASSINAM: Marcos de Sá Fernandes da Silva - Presidente da FAPEMAT, Edna Maria Bonfim da Silva - pró-reitora -UFR (portaria 012/reitoria/UFR) e Ana Paula Alves Barreto Damasceno - Concessionário.			
EXTRATO DO PRIMEIRO TERMO ADITIVO AO TERMO DE CONCESSÃO E ACEITAÇÃO DE AUXÍLIO A PROJETO DE PESQUISA - EDITAL Nº 942/2016 - UNIVERSAL - PROCESSO Nº 602434/2016.			
CONCEDENTE: Fundação de Amparo a Pesquisa do Estado de Mato Grosso - FAPEMAT. INSTITUIÇÃO EXECUTORA: Universidade do Estado de Mato Grosso - UNEMAT. CONCESSIONÁRIO: Michele Tomoko Sato. OBJETO: Alterar a vigência, passando a vigorar até o dia 29/11/2021. DATA DE ASSINATURA: 19/10/2020. ASSINAM: Marcos de Sá Fernandes da Silva - Presidente da FAPEMAT, Rodrigo Bruno Zanin - Reitor da UNEMAT e Michele Tomoko Sato - Concessionário.			
EXTRATO DO PRIMEIRO TERMO ADITIVO AO TERMO DE CONCESSÃO E ACEITAÇÃO DE AUXÍLIO A PROJETO DE PESQUISA - EDITAL Nº 942/2016 - UNIVERSAL - PROCESSO Nº 483888/2017.			
CONCEDENTE: Fundação de Amparo a Pesquisa do Estado de Mato Grosso - FAPEMAT. INSTITUIÇÃO EXECUTORA: Universidade do Estado de Mato Grosso - UNEMAT. CONCESSIONÁRIO: Alexandre Gonçalves Porto. OBJETO: Alterar a vigência, passando a vigorar até o dia 30/10/2022. DATA DE ASSINATURA: 07/10/2020. ASSINAM: Marcos de Sá Fernandes da Silva - Presidente da FAPEMAT, Rodrigo Bruno Zanin - Reitor da UNEMAT e Alexandre Gonçalves Porto - Concessionário.			
EXTRATO DO SEGUNDO TERMO ADITIVO AO TERMO DE CONCESSÃO E ACEITAÇÃO DE AUXÍLIO A PROJETO DE PESQUISA - EDITAL Nº 942/2016 - UNIVERSAL - PROCESSO Nº 586007/2016.			
CONCEDENTE: Fundação de Amparo a Pesquisa do Estado de Mato Grosso - FAPEMAT. INSTITUIÇÃO EXECUTORA: Patrícia Silva Osorio - UFMT. CONCESSIONÁRIO: Petterson Baptista da Luz. OBJETO: Alterar a vigência, passando a vigorar até o dia 29/07/2022. DATA DE ASSINATURA: 19/10/2020. ASSINAM: Marcos de Sá Fernandes da Silva - Presidente da FAPEMAT, Patrícia Silva Osorio - Pró Reitora da UFMT e Petterson Baptista da Luz - Concessionário.			
EXTRATO DE TERMO DE CONCESSÃO DE APOIO FINANCEIRO AO CONCESSIONÁRIO - TERMO DE COOPERAÇÃO Nº. 236/2020/FAPEMAT/UNEMAT - Processo: 366886/2020. Espécie: Termo de Concessão de Bolsa firmada entre a FAPEMAT e Saneanderson da Silva Prates. Objeto: Bolsa de Iniciação Científica - IC. Valor: R\$ 450,00 (quatrocentos e cinquenta reais). Duração: 12 (doze) meses; Data da Assinatura: 13/10/2020. Vigência: 01/11/2020 à 31/10/2021. Assinam: Marcos de Sá Fernandes da Silva - Presidente da FAPEMAT, Saneanderson da Silva Prates - Concessionário e Raquel Aparecida Loss - Orientador.			
EXTRATO DE TERMO DE CONCESSÃO DE APOIO FINANCEIRO AO CONCESSIONÁRIO - TERMO DE COOPERAÇÃO Nº. 236/2020/FAPEMAT/UNEMAT - Processo: 366835/2020. Espécie: Termo de Concessão de Bolsa firmada entre a FAPEMAT e João Victor Freitas Menezes. Objeto: Bolsa de Iniciação Científica - IC. Valor: R\$ 450,00 (quatrocentos e cinquenta reais). Duração: 12 (doze) meses; Data da Assinatura: 13/10/2020. Vigência: 01/11/2020 à 31/10/2021. Assinam: Marcos de Sá Fernandes da Silva - Presidente da FAPEMAT, João Victor Freitas Menezes - Concessionário e Santino Seabra Junior - Orientador.			
UNEMAT UNIVERSIDADE DO ESTADO DE MATO GROSSO			
EXTRATO DO TERMO ADITIVO Nº 007 AO CONTRATO Nº 038/2016-UNEMAT			
PARTES: UNIVERSIDADE DO ESTADO DE MATO GROSSO / COSMOTRON CONSTRUTORA, SANEAMENTO E TECNOLOGIA LTDA			
DO OBJETO: Reajuste de preços do Contrato nº 038/2016-UNEMAT, em conformidade com o disposto nas cláusulas do Contrato retro mencionado e com fundamento no parágrafo 8º do artigo 65 da Lei 8666/93.			
DA ASSINATURA: 15/10/2020.			
DO VALOR: R\$ 10.700.099,97 (dez milhões, setecentos mil e noventa e nove reais e noventa e sete centavos).			
ASSINAM: Prof. Dr. Rodrigo Bruno Zanin - Reitor e o Sr. Adnan José Zagatto Ribeiro - Representante Legal.			
EXTRATO DO CONTRATO Nº 060/2020 UNEMAT			
PARTES: UNIVERSIDADE DO ESTADO DE MATO GROSSO/ ANDRE CABRAL DE AQUINO ME			
DO OBJETO: Contratação de empresa especializada em coleta e entrega de documentos e pequenas cargas, sendo serviços não realizados pela Empresa Brasileira de Correios e Telégrafos - ECT, por meio de motocicleta com bau e condutor devidamente habilitado e identificado, denominado Serviços de Motofrete.			
DA ASSINATURA: 20/10/2020.			
FISCAL DO CONTRATO: Aparecida Adriane de Moraes Navarro, matrícula nº 82014.			
Fiscal Suplente: Paulo Sérgio Pires da Silva, matrícula nº 257951.			
DO VALOR: R\$ 38.400,00 (trinta e oito mil e quatrocentos reais).			
DA VIGÊNCIA: 12 (doze) meses a partir da assinatura do contrato.			
ASSINAM: Prof. Dr. Rodrigo Bruno Zanin - Reitor; Sr. André Cabral de Aquino - Representante Legal.			
AGER AGÊNCIA ESTADUAL DE REGULAÇÃO			
ATA DA 28ª REUNIÃO EXTRAORDINÁRIA DE DIRETORIA EXECUTIVA DA AGER/MT REALIZADA NO DIA 27 DE OUTUBRO DE 2020.			
Ao vigésimo sétimo dia do mês de outubro do ano de dois mil e vinte, com início às 10h30, na sala de reuniões da Presidência, situada na Avenida Carmindo de Campos, nº 329, Shangrilá, Cuiabá-MT, reuniram-se os Senhores LUIS ALBERTO NESPOLO - Presidente Regulador da AGER/MT, JOSÉ RODRIGUES ROCHA JÚNIOR - Diretor Regulador de Ouvidoria da AGER/MT, PAULO HENRIQUE MONTEIRO GUIMARÃES - Diretor Regulador de Transportes e Rodovias, WILBER NORIO OHARA - Diretor Regulador de Energia e Saneamento, VANIELE FIOR DE CASTRO - representante da Advocacia Geral Reguladora da AGER/MT, abaixo assinados, presentes como convidados Aroldo de Luna Cavalcanti - Diretor de Administração Sistêmica, Thiago Alves Bernardes - Coordenador Regulador de Energia, Débora Regina Inácio da Silva - Assessora de Comunicação, Renato Beltrame e Fernando Milão - representantes da empresa Via Brasil MT 320 Concessionária de Rodovias S.A. para a realização da 28ª Reunião Extraordinária de Diretoria Executiva.			
A Reunião Deliberativa conta com a seguinte pauta e decisões:			
1) Processo nº 198920/2020 - Via Brasil MT 320 Concessionária de Rodovias S.A. Pauta solicitada pelo Diretor Regulador de Transportes e Rodovias. A Diretoria Executiva, por unanimidade, acompanha o voto do relator Paulo Henrique Monteiro Guimarães que, deferiu o pedido da empresa Via Brasil - MT 320 Concessionária de Rodovias S.A. quanto ao recebimento das obras referentes aos trabalhos iniciais e edificações operacionais pela AGER/MT, sendo autorizada a cobrança do pedágio, nos termos do item 17.7 do Contrato de Concessão.			
Foi solicitada pelo Diretor Paulo Henrique Monteiro Guimarães a inversão de pauta do item 2 e 3, sendo essa inversão aprovada por unanimidade pela Diretoria.			
2) Processo nº 163852/2019 - AGER/MT. Assunto: Processo Seletivo. Pauta solicitada pelo Diretor Regulador de Transportes e Rodovias. A Diretoria Executiva, por unanimidade, determina que este processo seja item de Pauta da próxima reunião de Diretoria.			
3) Realização Concurso Público para AGER/MT. Pauta incluída por solicitação da Diretoria Executiva na 481ª reunião deliberativa. A Diretoria Executiva, por unanimidade, com os considerando realizados em reunião, aprova a justificativa para realização de concurso público para provimentos aos cargos de analista regulador, inspetor regulador, analista administrativo e técnico administrativo na AGER/MT, devendo a presente justificativa ser remetida ao Governador do Estado de Mato Grosso e a Casa Civil.			
Nada mais havendo a tratar, o Presidente Luis Alberto Nespolo, presidindo esta reunião, deu-a por encerrada, e eu, Mariana de Freitas Silva - Chefe de Gabinete, lavrei a presente ata que após lida e achada conforme vai assinada por mim _____ e por todos os presentes.			
Luis Alberto Nespolo Presidente Regulador			
Paulo Henrique Monteiro Guimarães Diretor Regulador de Transportes e Rodovias		José Rodrigues Rocha Júnior Diretor Regulador de Ouvidoria	
Wilber Norio Ohara Diretor Regulador de Energia e Saneamento		Vaniele Fior de Castro Representante da Advocacia Geral Reguladora	

AURORA
CAPITAL

Prezado Cotista,

Boa tarde!


Vimos pelo presente comunicar que fora expedida a **Carta de Adjudicação dos 54 imóveis** objetos do acordo celebrado entre o fundo **GGR Prime I** e a empresa terrenista RFP, nos autos da ação de execução nº 1125225-77.2018.8.26.0100 que o fundo move em face de **RBDU Araçatuba Empreendimentos Imobiliários SPE S/A, Teixeira & Holzmann Ltda, Marcos Fabian Holzmann e Ivana Zelinda Teixeira**, conforme cópia anexada.

O pedido de registro dessa Carta de Adjudicação já foi realizado junto ao Cartório de Registro de Imóveis e, portanto, os 54 imóveis estão sendo registrados em nome do fundo **GGR Prime I**, representando o valor de **R\$ 14.206.572,61 em imóveis**.

Em complementação a esta medida, foi contratada uma empresa especializada em comercialização de imóveis para divulgação dos lotes, visando a recuperação dos recursos, em atendimento ao plano de recuperação de ativos aprovado na AGC realizada em 16 de abril de 2018.

Permanecemos à disposição para eventuais esclarecimentos adicionais que se fizerem necessários.

Atenciosamente

DocuSigned by:

9304A6F38E0D4F8

DocuSigned by:
Paula de Oliveira Trivellato
5682C3482046488

AURORA CAPITAL GESTORA DE RECURSOS LTDA.




INFRA SETORIAL FUNDO DE INVESTIMENTO EM PARTICIPAÇÕES MULTIESTRATÉGIA

CNPJ/MF nº 14.721.044/0001-15

COMUNICADO DE FATO RELEVANTE


RJI CORRETORA DE TÍTULOS E VALORES MOBILIÁRIOS LTDA., inscrita no CNPJ/MF sob o nº 42.066.258/0002-11, com endereço no Município do Rio de Janeiro, Estado do Rio de Janeiro, na Rua do Ouvidor nº 97, 7º andar (“RJI” e “Administradora”), na qualidade de administradora **INFRA SETORIAL FUNDO DE INVESTIMENTO EM PARTICIPAÇÕES MULTIESTRATÉGIA**, inscrito no CNPJ/MF sob o nº 14.721.044/0001-15 (“Fundo”), vem divulgar comunicado à V.Sas., no sentido de que o Fundo teve a carteira reprocessada em 24 de novembro de 2020, em razão da precificação do ativo “CONASA Infraestrutura S.A.”, empresa investida do Fundo, tendo em vista a valorização para R\$ 521.030.000,00 (quinhentos e vinte e um milhões e trinta mil reais). Ressalta que o reprocessamento foi realizado após definição do Comitê de Risco Precificação interno da RJI, tendo como base o último laudo de avaliação da empresa investida. Os cotistas também podem obter informações através do e-mail: legal@rjicv.com.br ou do telefone +55 (21) 3500-4507. Rio de Janeiro, 26 de novembro de 2020.

RJI CORRETORA DE TÍTULOS E VALORES MOBILIÁRIOS LTDA.

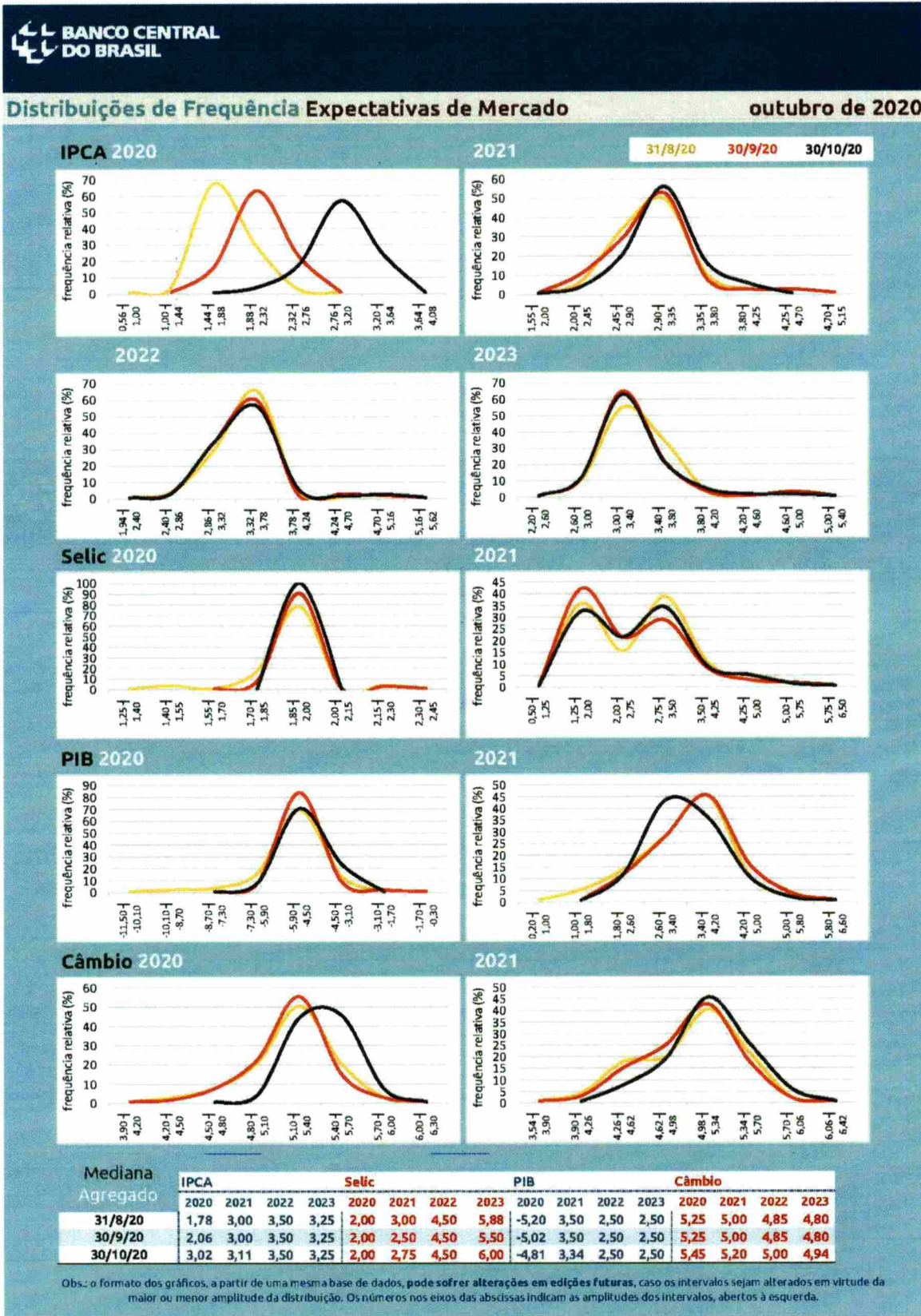


8 - RELAÇÃO DE FUNDOS EM OUTUBRO 2020.

	GAP	administradora	gestora	fundos	cnpj	categoria
1	1.165	itaú	itau	institucional aloc dinamic rf	21.838.150/0001-49	renda fixa
2	1.155	santander	santander	institucional rf di	02.224.354/0001-45	renda fixa
3	1.146	rji	veritas	tmj ima b fi rf	13.594.673/0001-69	renda fixa
4	1.147	planner	brpp	firf pyxis institucional imab	23.896.287/0001-85	renda fixa
5	1.144	rji	brpp	tower bridge rf fi imab-5 ii	23.954.899/0001-87	renda fixa
6	1.136	rji	brpp	tower bridge rf fi imab-5	12.845.801/0001-37	renda fixa
7	1.151	banco brasil	bb	alocação at rf previdenciario	25.078.994/0001-90	renda fixa
8	1.137	banco brasil	bb	carteira longo prazo (ntn-b)	**	renda fixa
9	1.168	santander	santander	santander r.f ativo fic fi	26.507.132/0001-06	renda fixa
10	1.169	caixa	caixa	caixa fic brasil gest. estratégica	23.215.097/0001-55	renda fixa
11	1.171	banco brasil	bb	bb prev perfil	13.077.418/0001-49	renda fixa
12	1.116	intrader	brpp	piatã rf lp prev créd. priv	09.613.226/0001-32	cred. priv
13	1.079	rji	brpp	incentivo ii multisetorial ii	13.344.834/0001-66	renda fixa - fidc
14	1.131	cm capital	aurora	ggx prime i fidc	17.013.985/0001-92	renda fixa - fidc
15	1.145	planner	queluz	illuminati fidc	23.033.577/0001-03	renda fixa - fidc
16	1.076	rji	graphen	lme fidc senior	12.440.789/0001-80	renda fixa - fidc
17	1.078	santander	brpp	bbif master fidc lp	11.003.181/0001-26	renda fixa - fidc
18	1.053	rji	brpp	fidc incentivo multisetorial i	10.896.292/0001-46	renda fixa - fidc
19	1.141	rji	queluz	fi multimercado scultpor cp	14.655.180/0001-54	multimercado
20	1.109	rji	graphen	hazz	14.631.148/0001-39	imobiliario
21	1.126	elite ccvm	graphen	br hoteis fii	15.461.076/0001-91	imobiliario
22	1.133	planner	infra asset	infra real estate fii	18.369.510/0001-04	imobiliario
23	1.127	rji	infra asset	infra saneamento	14.721.044/0001-15	fip
24	1.132	planner	a5 capital	w7 fip /infratec	15.711.367/0001-90	fip
25	1.129	rji	rji	fip/atico gestão empresarial	18.373.362/0001-93	fip
26	1.128	bnymellon	queluz	atico florestal fip	12.312.767/0001-35	fip
27	1.113	lad capital	lad capital	fim fp1/fp2 longo prazo	20.886.575/0001-60	fip
28	1.115	bnymellon	brpp	atico geração energia	11.490.580/0001-69	fip
29	1.149	bem dtvm	gf gestão	geração fia	01.675.497/0001-00	ações
30	1.140	bem dtvm	bahia asset	bbm valuation ii fic fia	09.635.172/0001-06	ações
31	1.150	bem dtvm	icatu	vanguarda dividendos fia	08.279.304/0001-41	ações
32	1.157	itau	itau	itau dunamis	24.571.992/0001-75	ações
33	1.160	bem dtvm	bram	bradesco selection	03.660.879/0001-96	ações
34	1.170	itau	itau	itau momento 30	16.718.302/0001-30	ações




09 – DISTRIBUIÇÃO DE FREQUÊNCIA E EXPECTATIVAS DE MERCADO.



Distribuições de Frequência | Expectativas de Mercado

10 – DISCUSSÃO SOBRE OS FUNDOS DE INVESTIMENTOS

As discussões tiveram início com a apresentação do cenário econômico. O mês de novembro começou com boa recuperação nos preços dos ativos, na contramão da carteira fechada no mês de outubro que sem manteve estável devido as incertezas causadas pelo medo de uma segunda onda do Covid-19 e quais os impactos que trariam a economia já enfraquecida.


Nesse cenário, de um modo geral, os ativos obtiveram um resultado neutro na carteira do Instituto, situação que deverá melhorar no mês de novembro. Os ativos de renda fixa e renda variável fecharam com pequenas perdas. Pelos lados do Brasil, as projeções para queda do PIB, tem melhorado em relação as previsões iniciais, mas alguns pontos ainda preocupam.

A principal questão é o impacto que trará a redução e, conseqüente, retirada dos benefícios emergenciais, além do descontrole das contas do governo. Em relação às eleições Americanas, que vêm causando uma grande volatilidade na bolsa Brasileira, este comitê acredita que as eleições já estão definidas, e que, para o mercado financeiro, tanto a vitória dos republicanos ou democratas já estavam precificadas.

Foi analisado o Boletim Focus, onde foi discutido o fato de que a carteira do instituto ainda permanece longe da meta atuarial. Todavia, os membros do comitê de investimento estão confortáveis com a alocação atual, acreditando em uma exponencial melhora até o ultimo pregão do ano, assim como uma recuperação no primeiro trimestre de 2021, caso haja uma efetividade das vacinas existentes no mercado.

Foi debatido acerca das amortizações no montante de R\$ 12.581.648,70 nos fundos Tower Bridge, e R\$ 1.496.255,76 no fundo Illuminati. Tais recuperações reforçam a eficácia do trabalho realizado atualmente e no ano anterior, na forma de promover, juntamente com outros cotistas, a substituição de gestores a fim de liquidar os respectivos fundos em situação de iliquidez, nos termos das exigências do Ofício Circular Conjunto nº 4/2020/CVM/SIN/SPREV da Comissão de Valores Mobiliários.

No que concerne à Política de Investimentos para o exercício de 2021, esta será alvo de discussão e deliberação por parte dos membros do Conselho Administrativo da PAULIPREV na reunião ordinária prevista para 01/12/2020.



No ultimo dia 08 de outubro de 2020, a PAULIPREV encaminhou a CM Capital, administradora do fundo GGR PRIME FIDC o oficio 557/2020 solicitando que seja convocada assembleia a fim de deliberar sobre a troca do Prestador de serviços de gestão.

Tal solicitação está em linha com a conduta do Instituto em fomentar de forma transparente a liquidação dos Fundos ditos problemáticos. No caso do fundo GGR PRIME FIDC, em que pese o fundo estar amortizando para os cotistas parte do PL, as operações realizadas na carteira nunca ficaram muito claras, e, mesmo sempre solicitando esclarecimentos, as respostas eram recebidas de forma imprecisas e pouco detalhadas.

Outro ponto a ser destacado é que, em postura de diligência em relação aos prestadores de serviço, foi verificado que os sócios da gestora foram presos recentemente na Operação Máfia das Falência.

Em adicional, o Instituto também não vê clareza aos cotistas em relação aos acordos celebrados junto aos devedores, e acredita que as cobranças poderiam decorrer de forma mais incisiva.

Ao nosso ver, o maior gargalo se encontra na Execução do ativo GBX Tietê II Empreendimentos e Participações S/A, cujo valor atualizado da dívida é de R\$ 103.332.033,90. (cento e três milhões, trezentos e trinta e dois mil, trinta e três reais e noventa centavos). Como pode ser vislumbrar em reportagem do jornal Valor Econômico, um dos investidores é a Companhia Paranaense de Energia (COPEL), esta que já marcou um deságio superior a 90% no balanço.

Foi esclarecido pelo Diretor Financeiro a este Comitê de Investimento, que recentemente o Instituto de Previdência de Paulínia recebeu da administradora do fundo GGR PRIME FIDC diversos e-mails e ofícios encaminhados pela Gestora (que teme em ser destituída da prestação de serviços do fundo), em que não tendo elemento que desabone as condutas da autarquia, tenta levantar suposições, ou usar-se de "supostas ilegalidades" na troca da atual Gestora, a fim de suspender a respectiva assembleia e assim se perpetuar na Gestão do Ativo, quando, na verdade, é prerrogativa de qualquer cotista em solicitar a convocação de assembleia com o intuito de substituição de gestores, fato este que só será viabilizado caso a maioria dos cotistas votantes dediquem pelo fato.



<https://valor.globo.com/empresas/noticia/2018/07/12/como-a-copel-virou-socia-de-projeto-em-osasco.ghtml>

Fora de foco

Usina térmica da Copel, de Araucária, no Paraná, virou sócia de empreendimento imobiliário em Osasco



FOTOMONTAGEM GOOGLE MAPS. FOTO: ANA PAULA PAIVA/VALOR



Terreno do empreendimento, que teve o lançamento atrasado, fica ao lado da estação de trem da CPTM e deve abrigar o Paço Municipal de Osasco

Cadeia societária

Copel

Uega

Fundo Multimercado

FIP Osasco

GBX Tietê II S.A.*

SPE

160

R\$ milhões

foi quanto a Uega investiu no projeto desde 2014

7

R\$ milhões

é o valor pelo qual o investimento está registrado no balanço hoje*




Fonte: Empresas. Elaboração: Valor. *GBX Tietê II Empreendimentos e Participações S.A. passou a ser tratada retroativamente como coligada pela Copel, com fatia indireta de 19,3%

11 – PERSPECTIVAS PARA OS PRÓXIMOS MESES.

Farmacêuticas de todo o mundo já estão começando a divulgar seus estudos de fase 3 de vacinas candidatas contra a Covid-19, porém acreditamos que até chegarmos de fato à aplicação em massa da vacina, assim como a renovação de confiança por parte da população existe um caminho longo a ser percorrido, em que pese o mercado se antecipar aos fatos.

Acreditamos em um “Rally” de final de ano na bolsa de valores, o que poderá reduzir substancialmente as perdas experimentadas ao longo do ano de 2020.

Essa busca por realocação em ativos será ainda mais fomentada caso haja a aprovação e início a inoculação da vacina na população.




Para o ano de 2021, o Comitê de investimentos entende que não se deve ter modificações expressiva na Política de Investimentos, visto a dificuldade em projetar um cenário concreto para o próximo ano, uma vez que, ainda que o problema da pandemia esteja dissipando, ainda teremos diversos problemas relacionado ao déficit acumulado pelo seu combate.

Nos próximos meses, os trabalhos serão direcionados para tentativa de recuperação/liquidação do Fundo FP2 FIP MULTIESTRATÉGIA (“Porcão”). Para tanto precisará, este instituto, de auxílio dos órgãos de fiscalização, e demais cotistas, visto que este cotista não detém quórum o suficiente para convocação de assembleias.

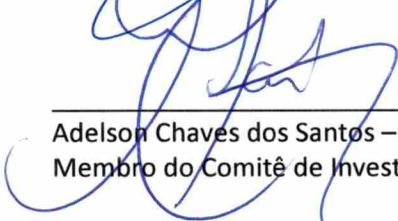
Paulínia, 30 de novembro de 2020.



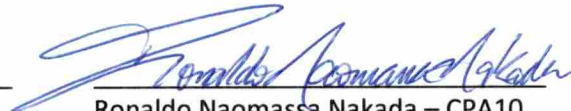
Douglas Henrique Municelli – CPA 10
Membro do Comitê de Investimentos
(Diretor Administrativo – Financeiro)



Brunno Henrique Sibin – CPA 10
Membro do Comitê de Investimentos



Adelson Chaves dos Santos – CPA10
Membro do Comitê de Investimentos



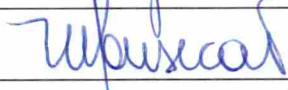



Ronaldo Naomassa Nakada – CPA10
Membro do Comitê de Investimentos

APROVAÇÃO DO CONSELHO FISCAL

Dada a sua relevância, a Política de Investimentos e os relatórios de acompanhamento dos resultados deverão ser disponibilizados no site do RPPS, a fim de conferir maior transparência ao processo, permitindo a consulta por qualquer interessado. Na elaboração e execução da Política de Investimentos, deverão ser observadas cautelas que mitiguem riscos por situações de conflito de interesses.

Além dessas orientações gerais, deverá ser observado, para cada nível de certificação: Elaboração de relatórios mensais, acompanhados de parecer do Comitê de Investimentos e aprovação do Conselho Fiscal, de acompanhamento da rentabilidade e dos riscos das diversas modalidades de operações realizadas na aplicação dos recursos do RPPS e da aderência das alocações e processos decisórios de investimento à Política de Investimentos.

SEQ	NOME	Assinatura
1	ADEMIR PEREIRA	
2	LIGIAN REGINA KALVON	
3	NÍVIA CARLA DA FONSECA	
4	MÁRCIA REGINA AMBROZINI LOPES SILVA	
5	REGINALDO APARECIDO NAVES	