

## ATA Nº 02/20 – REUNIÃO ORDINÁRIA DO COMITÊ DE INVESTIMENTOS DO INSTITUTO DE PREVIDÊNCIA DOS FUNCIONÁRIOS PÚBLICOS DO MUNICÍPIO DE PAULÍNIA – PAULIPREV.

Aos 02 dias de março do ano de dois mil e vinte, às 10:00 horas, na sede do Instituto de Previdência dos Funcionários Públicos de Paulínia – PAULIPREV, situado na Avenida dos Pioneiros nº 86, Santa Terezinha, Paulínia/SP, reuniram-se o Diretor Administrativo-Financeiro, membro do Comitê de Investimentos, Douglas Henrique Municelli, e os membros do Comitê de Investimentos, Adelson Chaves dos Santos, Ronaldo Naomassa Nakada e Brunno Henrique Sibin, os quais assinam a ATA;

Iniciou-se a reunião com apresentação do Cenário Econômico, assim como o relatório de Investimentos do mês de novembro de 2019, onde foi apresentada a rentabilidade da carteira do Pauliprev.

### 1 – DO CENÁRIO ECONÔMICO

*Fonte: Bradesco Asset*

A taxa de desemprego encerrou janeiro em 11,2%, favorecida pela recuperação do emprego formal. Quando consideramos a série ajustada sazonalmente, o percentual de desocupados passou de 11,6% em dezembro para 11,5% em janeiro. Por trás desse recuo está o crescimento dos ocupados no setor formal (0,4%), sobretudo empregados com carteira assinada no setor privado. Dentre os setores, a maior contribuição positiva para a população ocupada derivou da administração pública e do transporte. Finalmente, o rendimento médio dos empregados apresentou pequena queda em termos reais (-0,1%). O resultado corrobora o quadro de recuperação do mercado de trabalho baseada no emprego formal.

O fluxo cambial tem registrado saídas líquidas no ano. Até a 3ª semana de fevereiro, o saldo acumulado foi negativo em US\$ 2,3 bilhões em virtude do saldo financeiro (saídas de US\$ 7,0 bilhões), ante +US\$ 6,6 bilhões no mesmo período de 2019. O saldo comercial, por sua vez, acumula alta de US\$ 4,7 bilhões no mês. No ano, o fluxo cambial total permanece negativo em US\$ 2,7 bilhões. Nas próximas leituras, em meio ao aumento da incerteza global e o provável impacto sobre as exportações brasileiras, o fluxo deve permanecer registrando saídas, o que contribuirá para pressionar a taxa de câmbio.

Mesmo após revisão dos dados, o crédito segue em expansão, com crescimento de 7,0% na comparação anual. Em termos reais, a alta no mês de janeiro foi de 2,7%, ante 2,4% no mês anterior. O crescimento anual de 12,2% do saldo de crédito a pessoa física foi o principal responsável pelo desempenho mais forte no período. O crédito a pessoa jurídica avançou 0,4% na mesma base de comparação. Houve revisão baixista dos dados de concessão de crédito consignado, a qual foi parcialmente compensada pela revisão altista dos dados de cartão de crédito à vista. Por fim, a inadimplência total permaneceu baixa. O cenário de recuperação consistente do mercado de crédito se mantém, diante do baixo nível da taxa de juros e do aumento da confiança, o que deve impulsionar os dados de atividade.

O setor público consolidado apresentou superávit em janeiro, impulsionado por arrecadação mais elevada. O superávit primário consolidado em janeiro foi de R\$ 56,3 bilhões, em linha com a nossa expectativa e a de mercado. O resultado foi impulsionado pela arrecadação de R\$ 174,9 bilhões no período, acima do esperado. A dívida bruta apresentou alta de 0,3% em relação a dezembro, finalizando o mês em 76,1% do PIB. Já a dívida líquida totalizou 54,2% do produto. O melhor resultado em janeiro alivia o curto prazo e deixa espaço fiscal em caso de menor arrecadação relacionada à atividade. No ano, é importante a continuidade do ajuste fiscal com as reformas estruturais de gastos. Projetamos déficit de 1,1% do PIB para 2020, ligeiramente acima do registrado em 2019.

Proliferação de coronavírus em outras regiões fora da China aumenta incerteza global. A notícia do rápido aumento de casos da doença na Itália, Coréia do Sul e Japão gerou forte reação dos mercados ao redor do mundo quanto aos efeitos da doença no nível de atividade econômica. A expectativa é de que os esforços para conter a epidemia gerem choques negativos sobre o consumo e produção de bens e serviços nos locais afetados e haja diminuição do fluxo de mercadorias entre os países. Na China, os dados diários de consumo de carvão apresentam queda de cerca de 90% em relação ao ano anterior, enquanto as vendas de imóveis revelam recuo de aproximadamente 60%, sugerindo impacto significativo na atividade no 1º trimestre. Com isso, o PIB global deverá apresentar crescimento abaixo de 3,0%, o que representa desaceleração frente aos últimos anos. No entanto, e em que pese o alto nível de incerteza, o impacto negativo sobre a atividade mundial poderá ser atenuado com esforços monetários e fiscais dos países.

No Brasil, os efeitos do coronavírus sobre a balança comercial ainda não são claros. Em fevereiro, a média diária das exportações até a 3ª semana registrou crescimento de 4,8% em relação ao mesmo mês do ano anterior, com destaque para a elevação de 20% da exportação de carne e recuo de 13% das exportações de soja, embora esta ainda se situe acima da média histórica para o período. As importações se elevaram 19% também pela média diária. Dessa forma, sinais mais claros dos efeitos da desaceleração global decorrente do coronavírus sobre o comércio exterior brasileiro deverão ser vistos apenas a partir das próximas leituras.

### Relatório de mercado Focus

Mediana - Agregado	2020					2021					2022				
	Há 4 semanas	Há 1 semana	Hoje	Comp. semanal*	Resp.**	Há 4 semanas	Há 1 semana	Hoje	Comp. semanal*	Resp.**	Há 4 semanas	Há 1 semana	Hoje	Comp. semanal*	Resp.**
IPCA (%)	3,60	3,58	3,56	▼ (3)	113	3,75	3,75	3,75	== (58)	101	3,50	3,50	3,50	== (25)	89
IPCA (atualizações últimos 5 dias úteis, %)	3,59	3,53	3,50	▼ (3)	53	3,75	3,75	3,75	== (53)	45	3,50	3,50	3,50	== (25)	38
PIB (% de crescimento)	2,28	2,30	2,31	▲ (1)	70	2,50	2,50	2,50	== (149)	55	2,50	2,50	2,50	== (91)	48
Taxa de câmbio - fim de período (R\$/US\$)	4,10	4,04	4,05	▲ (1)	105	4,00	4,00	4,00	== (9)	83	4,05	4,01	4,05	▲ (1)	73
Meta Taxa Selic - fim de período (% a.a.)	4,50	4,50	4,50	== (8)	104	6,25	6,25	6,25	== (1)	86	6,50	6,50	6,50	== (12)	75
IGP-M (%)	4,18	4,36	4,32	▼ (1)	60	4,00	4,00	4,00	== (131)	45	3,75	3,90	4,00	== (1)	37
Preços Administrados (%)	3,94	3,81	3,77	▼ (2)	33	4,00	4,00	4,00	== (129)	29	3,75	3,75	3,75	== (41)	23
Produção Industrial (% de crescimento)	2,02	2,10	2,19	▲ (1)	14	2,50	2,50	2,45	▼ (1)	12	2,50	2,50	2,35	▼ (1)	12
Conta Corrente (US\$ bilhões)	-53,70	-54,20	-54,25	▼ (1)	26	-52,00	-60,30	-60,75	▼ (1)	20	-55,60	-61,00	-65,50	▼ (5)	15
Balança Comercial (US\$ bilhões)	39,00	37,31	37,40	▲ (1)	25	38,70	35,00	35,00	== (1)	20	35,80	32,70	31,80	▲ (1)	15
Investimento Direto no País (US\$ bilhões)	80,00	80,00	80,00	== (13)	26	83,80	84,75	84,50	▼ (1)	21	83,40	83,00	83,15	▼ (2)	16
Dívida Líquida do Setor Público (% do PIB)	57,90	57,90	57,60	▼ (2)	22	59,00	58,30	58,00	▼ (2)	21	60,00	59,50	59,05	▼ (2)	16
Resultado Primário (% do PIB)	-1,10	-1,10	-1,10	== (10)	24	-0,60	-0,50	-0,50	== (1)	23	-0,70	0,00	-0,01	▼ (1)	18
Resultado Nominal (% do PIB)	-5,44	-5,70	-5,70	== (2)	18	-5,35	-5,50	-5,35	▲ (1)	16	-5,25	-5,23	-5,25	▲ (2)	11

\* comportamento dos indicadores desde o Focus-Relatório de Mercado anterior; os valores entre parênteses expressam o número de semanas em que vem ocorrendo o último comportamento \*\* número de respostas na amostra mais recente

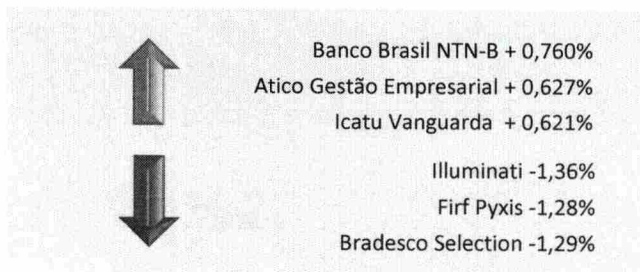
**2 – CARTEIRA DE INVESTIMENTOS – PAULIPREV (Atualizado em Janeiro/2020)**

RELATÓRIO DE ACOMPANHAMENTO DE PERFORMANCE E ENQUADRAMENTO PERANTE A RESOLUÇÃO 3 922/10 E ALTERAÇÕES, JANEIRO - 2020							
Instituições	Fundos	PL	CATEGORIA	%	L.Bacem	ENQUADRAMENTO	
SANTANDER	SANTANDER RF ATIVO FIC	R\$ 55.032.681,41	Renda Fixa	11,69%	40%	<b>Artigo 7º, IV, a</b> a) Fundos Renda fixa em geral.	
ITAU	INSTITUCIONAL ALOC DINAMIC II	R\$ 66.968.844,49	Renda Fixa				
SANTANDER	INSTITUCIONAL RF DI	R\$ 4.348.374,80	Renda Fixa				
RJI	TMJ IMA B FI RF	R\$ 30.938.649,42	Renda Fixa				
						Total	R\$ 167.288.560,12
PLANNER	FIRF PYXIS INSTITUCIONAL IMAB	R\$ 12.145.711,23	Renda Fixa	6,90%	60%	<b>Artigo 7º, III, a</b> a) cotas de fundos de investimento classificados como renda fixa	
RJI	TOWER RF FI IMAB-5 II	R\$ 18.733.528,79	Renda Fixa				
RJI	TOWER RF FI IMAB-5	R\$ 62.023.733,99	Renda Fixa				
						Total	R\$ 92.902.974,01
CAIXA	CAIXA FIC BRASIL G. ESTRATEGICA	R\$ 210.159.751,68	Renda Fixa	25,74%	100%	<b>Artigo 7º, I, b</b> b) Fundos referenciados 100% Títulos Públicos	
BANCO BRASIL	ALOCAÇÃO AT RF PREVIDENCIARIO	R\$ 136.264.581,33	Renda Fixa				
						Total	R\$ 346.424.333,01
BANCO BRASIL	CARTEIRA LONGO PRAZO (NTN-B)	R\$ 210.644.649,82	Renda Fixa	15,65%	100%	<b>Art 7, I, a</b> - Títulos Públicos de emissão do TN	
						Total	R\$ 210.644.649,82
INTRADER	PIATÁ RF LP PREV CRÉD. PRIV	R\$ 17.327.056,68	Crédito Privado	1,29%	5%	<b>Artigo 7º, VII, b</b> - Fundos Renda fixa/Crédito Privado	
						Total	R\$ 17.327.056,68
RJI	INCENTIVO II MULTISSETORIAL II	R\$ 14.327.721,73	Renda Fixa - FIDC	4,82%	5%	<b>Artigo 7º, VII, a</b> a) Cota de classe sênior de fundos de investimento em direito creditório (FIDC)	
CM CAPITAL	GGR PRIME I FIDC	R\$ 13.877.350,32	Renda Fixa - FIDC				
QUELUZ	ILLUMINATI FIDC	R\$ 30.489.419,28	Renda Fixa - FIDC				
ORLA	LME FIDC SENIOR	R\$ 6.050.156,11	Renda Fixa - FIDC				
SANTANDER	BBIF MASTER FIDC LP	R\$ 118.134,31	Renda Fixa - FIDC				
RJI	INCENTIVO MULTISSETORIAL I AVB	R\$ 0,00	Renda Fixa - FIDC				
						Total	R\$ 64.862.781,75
RJI	FI MULTIMERCADO SCULPTOR CP	R\$ 40.559.295,53	Multimercado	3,01%	10%	<b>Artigo 8º, Inciso III</b>	
						Total	R\$ 40.559.295,53
RJI	HAZZ	R\$ 12.117.794,54	Imobiliário	1,99%	5%	<b>Artigo 8º, IV, b</b> b) FII presença 60% pregões 12 meses anteriores.	
ELITE CCVM	BR HOTEIS FII	R\$ 13.191.619,09	Imobiliário				
PLANNER	INFRA REAL ESTATE FII	R\$ 1.450.805,07	Imobiliário				
						Total	R\$ 26.760.218,70
RJI	INFRA SETORIAL	R\$ 13.123.528,13	FIP	4,48%	5%	<b>Artigo 8º, IV, a</b> a) FIPs (que atendam requisitos governança).	
PLANNER	W7 FIP /INFRATEC	R\$ 2.094.168,56	FIP				
RJI	FIP/ATICO GESTÃO EMPRESARIAL	R\$ 642.488,49	FIP				
BNY MELLON	ATICO FLORESTAL FIP	R\$ 3.640.154,60	FIP				
LAD CAPITAL	FIM FP1/FP2 LONGO PRAZO	R\$ 25.036.294,56	FIP				
BNY MELLON	ATICO GERAÇÃO ENERGIA	R\$ 15.715.667,34	FIP				
						Total	R\$ 60.252.301,68
BRDESCO	GERAÇÃO FIA	R\$ 41.219.007,76	Ações	24,42%	25%	<b>Artigo 8º, II, a</b> a) Fundo de Ações	
ITAU	MOMENTO 30	R\$ 47.674.126,44	Ações				
BRDESCO	BAHIA BBM VALUATION II FIC FIA	R\$ 38.668.741,23	Ações				
BRDESCO	ICATU VANGUARDA DIVIDENDOS FIA	R\$ 59.689.265,75	Ações				
ITAU	ITAU AÇÕES DINAMIS FIC	R\$ 73.500.127,40	Ações				
BRDESCO	BRDESCO FI AÇÕES SELECTION	R\$ 67.833.562,01	Ações				
						Total	R\$ 328.584.830,59
<b>TOTAL SEGMENTO RENDA FIXA</b>		<b>R\$ 889.450.344,39</b>		66,10%	<b>Resolução CMN Nº 4695/2018</b>		
<b>TOTAL SEGMENTO RENDA VARIÁVEL</b>		<b>R\$ 456.156.646,50</b>		33,90%			
<b>TOTAL GERAL</b>		<b>R\$ 1.345.606.990,89</b>		100,00%			

Marcos André Breda  
Diretor Presidente

Douglas Henrique Murriceil  
Diretor Administrativo e Financeiro

A carteira de investimentos da PAULIPREV encerrou o mês de Janeiro com o patrimônio de R\$ 1.345.606.990,89 (um bilhão trezentos e quarenta e cinco milhões seiscentos e seis mil novecentos e noventa reais e oitenta e nove centavos) valor superior ao mês anterior cuja carteira foi de R\$ 1.342.111.493,02 (um bilhão trezentos e quarenta e dois milhões cento e onze mil quatrocentos e noventa e três reais e dois centavos).



O mês de janeiro foi marcado pelo aumento de casos de coronavírus na china, deixando os mercados do mundo receosos. Já no início de fevereiro, a notícia do rápido aumento de casos da doença na Itália, Coréia do Sul e Japão que ocasionou uma reação negativa dos mercados ao redor do mundo, em face dos possíveis impactos da doença no nível de atividade econômica. A expectativa é de que os esforços para conter a epidemia gerem choques negativos sobre o consumo e produção de bens e serviços nos locais afetados e haja diminuição do fluxo de mercadorias entre os países. Sendo o Brasil um grande fornecedor de commodities fez com que as bolsas brasileiras desabassem.

Na China, os dados diários de consumo de carvão apresentam queda de cerca de 90% em relação ao ano anterior, enquanto as vendas de imóveis revelam recuo de aproximadamente 60%, sugerindo impacto significativo na atividade no 1º trimestre. Com isso, o PIB global deverá apresentar crescimento abaixo de 3,0%, o que representa desaceleração frente aos últimos anos. No entanto, e em que pese o alto nível de incerteza, o impacto negativo sobre a atividade mundial poderá ser atenuado com esforços monetários e fiscais dos países.

No Brasil, os efeitos do coronavírus sobre a balança comercial ainda não são claros. Em fevereiro, a média diária das exportações até a 3ª semana registrou crescimento de 4,8% em relação ao mesmo mês do ano anterior, com destaque para a elevação de 20% da exportação de carne e recuo de 13% das exportações de soja, embora esta ainda se situe acima da média histórica para o período.

Diante desta estagnação na economia global exacerbada pelos inúmeros casos do coronavírus, como este comitê de investimento já vinha tratando sinalizando ao longo dos últimos meses, o índice Ibovespa sofreu uma correção considerável na última semana de fevereiro, reflexo do pânico do mercado acerca das perspectivas de futuro trazida não somente pelo coronavírus, mas também pela baixa efetividade das medidas adotadas pelo governo a fim de alavancar a economia. Medidas estas que não se mostraram efetivas devido a um cenário externo negativo.

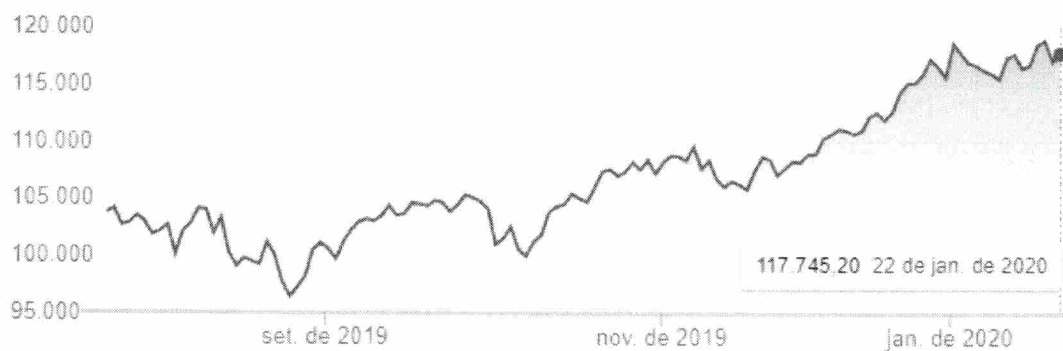
Abaixo podemos observar a variação dos índices Ibovespa nos últimos meses. O início e aumento de casos de coronavirus na china causaram uma queda mais acentuada do Ibovespa.

Ibovespa  
INDEXBVMF: IBOV

**118.391,36** +1.365,32 (1,17%) ↑

22 de jan. 18:23 BRT Exoneração de responsabilidade

Um dia 5 dias 1 mês **6 meses** YTD Um ano 5 anos Máx

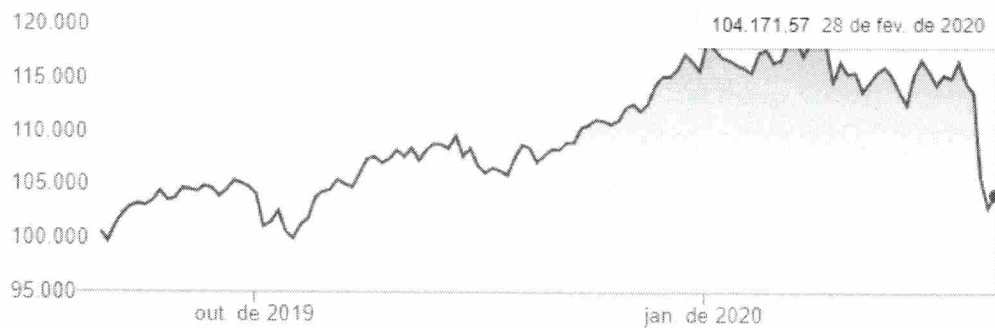


Ibovespa  
INDEXBVMF: IBOV

**104.215,96** +44,39 (0,043%) ↑

2 de mar 10:33 BRT Exoneração de responsabilidade

Um dia 5 dias 1 mês **6 meses** YTD Um ano 5 anos Máx



Abertura	104.259,51	Baixa	104.177,75
Alta	105.007,98		

Esse comitê de investimentos continuará acompanhando constantemente os impactos que a epidemia de coronavírus poderá causar na carteira da Pauliprev. Saliendo que em um primeiro momento optou-se por não realizar qualquer tipo de movimentação, visto que as aplicações do instituto têm objetivos de longo prazo, tais oscilações já são esperadas e comuns em produtos de renda variável (Conforme gráficos acima apresentados). Por outro lado, as projeções de crescimento da economia global vêm se retraindo, para




um nível mais baixo desde 2009, ficando na casa dos 2.4% segundo a OCDE. Tal retração vem sendo remediada com constantes reduções na taxa de juros, mediadas estas que não vem apresentando uma efetividade. Necessitando assim um acompanhamento minucioso por parte deste comitê de forma que se observe uma sinalização para um desaquecimento da economia global, sugerirá este comitê uma possível realocação em renda fixa a fim de garantir a segurança da carteira.

Histórico de Cortes nos Juros Fonte: <https://www.bcb.gov.br/controleinflacao/historicotaxasjuros>

Reunião			Período de vigência	Meta SELIC % a.a.	Taxa SELIC	
Nº	Data	viés		(1)(6)	% (3)	% a.a.(4)
227º	11/12/2019		12/12/2019	4,5		
226º	30/10/2019		31/10/2019 - 11/12/2019	5	0,55	4,9
225º	18/09/2019		19/09/2019 - 30/10/2019	5,5	0,63	5,4
224º	31/07/2019		01/08/2019 - 18/09/2019	6	0,8	5,9
223º	19/06/2019		21/06/2019 - 31/07/2019	6,5	0,72	6,4
222º	08/05/2019		09/05/2019 - 20/06/2019	6,5	0,74	6,4
221º	20/03/2019		21/03/2019 - 08/05/2019	6,5	0,82	6,4
220º	06/02/2019		07/02/2019 - 20/03/2019	6,5	0,69	6,4
219º	12/12/2018		13/12/2018 - 06/02/2019	6,5	0,94	6,4
218º	31/10/2018		01/11/2018 - 12/12/2018	6,5	0,69	6,4
217º	19/09/2018		20/09/2018 - 31/10/2018	6,5	0,72	6,4
216º	01/08/2018		02/08/2018 - 19/09/2018	6,5	0,84	6,4
215º	20/06/2018		21/06/2018 - 01/08/2018	6,5	0,74	6,4
214º	16/05/2018		17/05/2018 - 20/06/2018	6,5	0,59	6,4
213º	21/03/2018		22/03/2018 - 16/05/2018	6,5	0,94	6,4
212º	07/02/2018		08/02/2018 - 21/03/2018	6,75	0,72	6,65
211º	06/12/2017		07/12/2017 - 07/02/2018	7	1,15	6,9
210º	25/10/2017		26/10/2017 - 06/12/2017	7,5	0,8	7,4
209º	06/09/2017		08/09/2017 - 25/10/2017	8,25	1,03	8,15
208º	26/07/2017		27/07/2017 - 06/09/2017	9,25	1,05	9,15
207º	31/05/2017		01/06/2017 - 26/07/2017	10,25	1,51	10,15

**3 - DA VARIAÇÃO DA CARTEIRA**

Dezembro - Data de Referência: 31/01/2020 - Comitê de Investimentos Pauliprev							
Ativos	Saldo Inicial	Aplicações	Reprocess	Resgates	Rendimento	Rendimento %	Saldo Final
F SANTANDER RENDA FIXA ATIVO FIC FI	R\$ 29.879.031,86	R\$ 25.000.000,00	R\$ 0,00	R\$ 0,00	R\$ 153.649,55	0,514%	R\$ 55.032.681,41
F BANCO DO BRASIL S/S NTN-B	R\$ 209.056.267,95	R\$ 0,00	R\$ 0,00	R\$ 0,00	R\$ 1.588.381,87	0,760%	R\$ 210.644.649,82
F CAIXA GESTÃO ESTRATÉGICA RENDA FIXA	R\$ 253.631.210,86	R\$ 2.627.890,05	R\$ 1.929.879,12	-R\$ 48.029.188,15	R\$ 0,00	0,000%	R\$ 210.159.571,68
F BANCO DO BRASIL RF ALOC	R\$ 136.800.639,04	R\$ 663.735,05	R\$ 0,00	-R\$ 1.199.342,76	R\$ 0,00	0,000%	R\$ 136.264.581,33
F ITAU INST. ALOC DINAMIC	R\$ 66.741.415,51	R\$ 0,00	R\$ 0,00	R\$ 0,00	R\$ 227.428,98	0,341%	R\$ 66.968.844,49
F SANTANDER INST FIC RENDA FIXA RE	R\$ 27.923.846,38	R\$ 10.379.953,38	R\$ 0,00	-R\$ 34.032.323,92	R\$ 76.898,96	0,275%	R\$ 4.348.374,80
V BAHIA BBM VALUATION II FIC DE FIA	R\$ 38.895.879,35	R\$ 0,00	R\$ 0,00	R\$ 0,00	-R\$ 226.938,12	-0,583%	R\$ 38.668.941,23
V GERAÇÃO FIA	R\$ 41.741.327,32	R\$ 0,00	R\$ 0,00	R\$ 0,00	-R\$ 522.319,56	-1,251%	R\$ 41.219.007,76
V ICATU VANGUARDA DIVERSIFICADO FIA	R\$ 59.320.890,04	R\$ 0,00	R\$ 0,00	R\$ 0,00	R\$ 388.375,71	0,621%	R\$ 59.689.266,75
V BRADESCO SELECTION	R\$ 68.719.417,29	R\$ 0,00	R\$ 0,00	R\$ 0,00	-R\$ 885.855,28	-1,289%	R\$ 67.833.562,01
V ITAU MOMENTO 30	R\$ 0,00	R\$ 48.000.000,00	R\$ 0,00	R\$ 0,00	-R\$ 325.873,56	-0,679%	R\$ 47.674.126,44
V ITAU DINAMIS FDO DE INVEST	R\$ 73.639.236,59	R\$ 0,00	R\$ 0,00	R\$ 0,00	-R\$ 139.109,19	-0,189%	R\$ 73.500.127,40
<b>FUNDOS LIQUIDOS</b>	<b>R\$ 1.006.349.011,99</b>	<b>R\$ 86.671.538,48</b>	<b>R\$ 1.929.879,12</b>	<b>-R\$ 83.261.354,83</b>	<b>R\$ 314.639,36</b>	<b>0,0313%</b>	<b>R\$ 1.012.003.714,12</b>
F TOWER BRIDGE RE FI MA-B 5	R\$ 61.815.793,38	R\$ 0,00	R\$ 0,00	R\$ 0,00	R\$ 207.940,61	0,336%	R\$ 62.023.733,99
F TOWER BRIDGE II RENDA FIXA FI MA	R\$ 18.728.277,19	R\$ 0,00	R\$ 0,00	R\$ 0,00	R\$ 5.251,60	0,028%	R\$ 18.733.528,79
F PIATA FI RF LP PREV CREDITO PRIVADO	R\$ 18.267.736,94	R\$ 0,00	R\$ 0,00	-R\$ 300.083,98	-R\$ 140.597,30	-0,770%	R\$ 17.327.055,68
F TMA IMA B FI RF	R\$ 30.770.299,91	R\$ 0,00	R\$ 0,00	R\$ 0,00	R\$ 168.409,51	0,547%	R\$ 30.938.649,42
F FIRE PYXIS INSTITUCIONAL IMA B	R\$ 12.525.333,52	R\$ 0,00	R\$ 0,00	-R\$ 216.937,65	R\$ 160.984,64	1,285%	R\$ 12.145.711,23
F INCENTIVO MULTISSETORIAL I	R\$ 0,00	R\$ 0,00	R\$ 0,00	R\$ 0,00	R\$ 0,00	0,000%	R\$ 0,00
F LEME FIDIC SENIOR	R\$ 6.056.659,80	R\$ 0,00	R\$ 0,00	R\$ 0,00	-R\$ 6.503,69	-0,107%	R\$ 6.050.156,11
F CITIBANK BBF MASTER FIDC LP	R\$ 118.753,45	R\$ 0,00	R\$ 0,00	R\$ 0,00	-R\$ 619,14	-0,521%	R\$ 118.134,31
F INCENTIVO MULTISSETORIAL II	R\$ 14.337.098,76	R\$ 0,00	R\$ 0,00	R\$ 0,00	-R\$ 9.377,03	-0,065%	R\$ 14.327.721,73
F FIDIC GBX (PRIME)	R\$ 14.624.149,94	R\$ 0,00	R\$ 0,00	-R\$ 365.939,19	R\$ 119.139,57	0,815%	R\$ 13.877.350,32
F ILLUMINATI FIDC	R\$ 30.912.028,73	R\$ 0,00	R\$ 0,00	R\$ 0,00	-R\$ 472.609,45	-1,467%	R\$ 30.489.419,28
V FIM FP1 LONGO PRAZO	R\$ 25.095.249,27	R\$ 0,00	R\$ 0,00	R\$ 0,00	R\$ 1.045,29	0,004%	R\$ 25.036.294,56
V FIMULTIMERCADO SCULPTOR	R\$ 40.541.743,72	R\$ 0,00	R\$ 0,00	R\$ 0,00	R\$ 17.551,81	0,043%	R\$ 40.559.295,53
V ATICO GERAÇÃO ENERGIA FIP	R\$ 15.720.692,62	R\$ 0,00	R\$ 0,00	R\$ 0,00	-R\$ 5.025,28	-0,032%	R\$ 15.715.667,34
V ATICO FLORESTAL	R\$ 3.645.355,32	R\$ 0,00	R\$ 0,00	R\$ 0,00	R\$ 5.200,73	0,143%	R\$ 3.640.154,60
V ATICO GESTÃO EMPRESARIAL	R\$ 638.487,61	R\$ 0,00	R\$ 0,00	R\$ 0,00	R\$ 4.000,88	0,627%	R\$ 642.488,49
V W7 - INFRA TEC FIP	R\$ 2.097.792,38	R\$ 0,00	R\$ 0,00	R\$ 0,00	-R\$ 3.623,82	-0,173%	R\$ 2.094.168,56
V ATICO RF IMOBILIARIO - HAZ	R\$ 12.127.044,41	R\$ 0,00	R\$ 0,00	R\$ 0,00	-R\$ 9.249,87	-0,076%	R\$ 12.117.794,54
V BR HOTEIS FII	R\$ 13.208.846,84	R\$ 0,00	R\$ 0,00	R\$ 0,00	-R\$ 17.027,75	-0,129%	R\$ 13.191.819,09
V FIP INFRA SANAMENTO	R\$ 13.142.162,61	R\$ 0,00	R\$ 0,00	R\$ 0,00	-R\$ 18.634,48	-0,142%	R\$ 13.123.528,13
V INFRA REAL STATE	R\$ 1.449.234,63	R\$ 0,00	R\$ 0,00	R\$ 0,00	R\$ 1.570,44	0,108%	R\$ 1.450.805,07
<b>FUNDOS LIQUIDOS</b>	<b>R\$ 335.762.481,03</b>	<b>R\$ 0,00</b>	<b>R\$ 0,00</b>	<b>-R\$ 1.884.680,60</b>	<b>-R\$ 274.543,46</b>	<b>-0,82%</b>	<b>R\$ 333.603.276,77</b>
<b>TOTAL</b>	<b>R\$ 1.342.111.493,02</b>	<b>R\$ 86.671.538,48</b>	<b>R\$ 1.929.879,12</b>	<b>-R\$ 85.146.015,63</b>	<b>R\$ 40.095,90</b>	<b>0,0029%</b>	<b>R\$ 1.345.606.990,89</b>



#### 4 – ESTIMATIVA DE CARTEIRA REAL (ref. janeiro 2020).

Com base em relatórios de administradores e gestores dos fundos em que a PAULIPREV mantém recursos, bem como consultas realizadas aos prestadores de serviços, estimou-se, de forma hipotética, uma carteira real para o mês de Janeiro de 2020 no valor de R\$ 1.197.397.459,36 (um bilhão cento e noventa e sete milhões trezentos e noventa e sete mil quatrocentos e cinquenta e nove reais e trinta e seis centavos). Lembrando que tal marcação a menor depende da finalização dos processos de recuperação, bem como da publicação de fatos relevantes por parte dos administradores e gestores dos fundos.

Janeiro - Data de Referência: 31/01/2020 - Comitê de Investimentos Pauliprev		
Ativos	Percentual	Saldo Estimado
SANTANDER RENDA FIXA ATIVO FIC FI	100,0%	R\$ 55.032.681,41
BANCO DO BRASIL S/S NTN-B	100,0%	R\$ 210.644.649,82
CAIXA GESTÃO ESTRATÉGICA RENDA FIXA	100,0%	R\$ 210.159.751,68
BANCO DO BRASIL RF ALOC	100,0%	R\$ 136.264.581,33
ITAU INST. ALOC.DINAMIC	100,0%	R\$ 66.968.844,49
SANTANDER INST FIC RENDA FIXA RE	100,0%	R\$ 4.348.374,80
BAHIA BBM VALUATION II FIC DE FIA	100,0%	R\$ 38.668.741,23
GERAÇÃO FIA	100,0%	R\$ 41.219.007,76
ICATU VANGUARDA DIDIVENDO FIA	100,0%	R\$ 59.689.265,75
BRADESCO SELECTION	100,0%	R\$ 67.833.562,01
ITAU MOMENTO 30	100,0%	R\$ 47.674.126,44
ITAU DUNAMIS FDO DE INVEST	100,0%	R\$ 73.500.127,40
<b>FUNDOS LIQUIDOS</b>		<b>R\$ 1.012.003.714,12</b>
TOWER BRIDGE RF FI IMA-B 5	60%	R\$ 37.214.240,39
TOWER BRIDGE II RENDA FIXA FI IMA	38%	R\$ 7.118.740,94
PIATA FI RF LP PREV.CREDITO PRIVADO	68%	R\$ 11.782.397,86
TMJ IMA B FI RF	65%	R\$ 20.110.122,12
FIRF PYXIS INSTITUCIONAL IMAB	52%	R\$ 6.315.769,84
INCENTIVO MULTISSETORIAL I	0%	R\$ 0,00
LEME FIDIC SENIOR	100%	R\$ 6.050.156,11
CITIBANK BBIF MASTER FIDC LP	100%	R\$ 118.134,31
INCENTIVO MULTISSETORIAL II	30%	R\$ 4.298.316,52
FIDIC GBX (PRIMEr)	80%	R\$ 11.101.880,26
ILLUMINATI FIDC	70%	R\$ 21.342.593,50
FIM FP1 LONGO PRAZO	20%	R\$ 5.007.258,91
FI MULTIMERCADO SCULPTOR	33%	R\$ 13.384.567,52
ATICO GERAÇÃO ENERGIA FIP	25%	R\$ 3.928.916,84
ATICO FLORESTAL	100%	R\$ 3.640.154,60
ATICO GESTÃO EMPRESARIAL	100%	R\$ 642.488,49
W7 - INFRATEC FIP	50%	R\$ 1.047.084,28
ATICO RF FI IMOBILIARIO - HAZ	70%	R\$ 8.482.456,18
BR HOTEIS FII	70%	R\$ 9.234.133,36
FIP- INFRA SANEAMENTO	100%	R\$ 13.123.528,13
INFRA REAL STATE	100%	R\$ 1.450.805,07
<b>FUNDOS ILIQUIDOS</b>		<b>R\$ 185.393.745,24</b>
<b>TOTAL</b>		<b>R\$ 1.197.397.459,36</b>

Obs.: Os valores acima são apenas estimados para estudo deste Comitê de Investimentos e não reflete uma situação fática e concreta, tampouco está pautado em documentos formais, visto que tais situações não se efetivaram com as devidas formalidades.



## 5 – ASSEMBLÉIAS

**FUNDO DE INVESTIMENTO MULTIMERCADO SCULPTOR EM RECUPERAÇÃO DE CRÉDITO PRIVADO CNPJ/MF nº 14.655.180/0001-54** Ficam os cotistas do FUNDO DE INVESTIMENTO MULTIMERCADO SCULPTOR EM RECUPERAÇÃO DE CRÉDITO PRIVADO (“Fundo”), nos termos da Instrução CVM 555/2014 e do Regulamento do Fundo, convocados pela RJI Corretora de Títulos e Valores Mobiliários Ltda., na qualidade de administradora do Fundo (“Administradora”), para a Assembleia Geral de Cotistas a ser realizada no dia 05 de fevereiro de 2020, às 11h (“Assembleia Geral”), respeitando-se o prazo de 10 (dez) dias corridos de antecedência, conforme artigo 23 de seu Regulamento, no Sindicato das Corretoras de Valores e Distribuidoras de Títulos e Valores Mobiliários do Rio de Janeiro, localizado na Rua Sete de Setembro nº 71, 19º andar, Centro, cidade e Estado do Rio de Janeiro, com a seguinte Ordem do Dia:

- (i) Atualização e esclarecimento de dúvidas acerca do diagnóstico do Fundo enviado aos cotistas;

**Não deliberativo**

- (ii) Deliberar acerca do Plano de Liquidação apresentado pela Gestora;

**Aprovado**

- (iii) Alteração na Taxa de Administração do Fundo, passando a ser a remuneração realizada por taxa fixa mensal, conforme tabela abaixo:

**Aprovado**

**FUNDO DE INVESTIMENTO DE RENDA FIXA PYXIS INSTITUCIONAL IMA-B CRÉDITO PRIVADO**, inscrito no CNPJ/MF sob o nº 23.896.287/0001-85 (“Fundo”), vem, por meio desta, nos termos do regulamento do Fundo (“Regulamento”), bem como do Artigo 19 da Instrução CVM nº 472, de 31 de outubro de 2008, conforme alterada (“Instrução CVM 472”), convocar os cotistas do Fundo (“Cotistas”) para a Assembleia Geral Ordinária de Cotistas (“Assembleia”) a se realizar em 06 de fevereiro de 2020, às 11H00min, na sede da Administradora localizada na Cidade de São Paulo, Estado de São Paulo, na Avenida Brigadeiro Faria Lima, nº 3.900, 10º andar, Itaim Bibi, CEP 04538-132, para deliberar sobre:

- (i) Aprovação da alteração do artigo 15 do Regulamento, no tocante aos limites e ativos da carteira do Fundo, que precisam ser reenquadrados após a decisão da AGC ocorrida em 31/01/2019 que aprovou o plano de liquidação do fundo.

**Aprovado**

- (ii) A consolidação do Regulamento do Fundo; e

**Aprovado**

- (iii) Autorização à Administradora do Fundo para praticar todos os atos necessários na aplicação das deliberações acima, se aprovadas.

**Aprovado**

**GGR PRIME I FUNDO DE INVESTIMENTO EM DIREITOS CREDITÓRIOS CNPJ Nº 17.013.985/0001-92** (“Fundo”) EDITAL DE CONVOCAÇÃO ASSEMBLEIA GERAL EXTRAORDINÁRIA DE COTISTAS A CM CAPITAL MARKETS DISTRIBUIDORA DE TÍTULOS E VALORES MOBILIÁRIOS LTDA. (“Administrador”), na qualidade de Administrador do Fundo, em cumprimento ao disposto no artigo 27, da Instrução CVM nº 356/01, vem, por meio deste, convocar os Srs. Cotistas a se reunirem em Assembleia Geral Extraordinária a ser realizada, em primeira convocação, no dia 17 de fevereiro de 2020, às 14:00 horas e, caso não haja quórum suficiente para instalação em primeira convocação, em segunda convocação, no dia de 27 fevereiro de 2020, às 14:00 horas, a ser realizada no Hotel Tryp localizado na cidade e Estado de São Paulo, na Rua Iguatemi, nº 150, Itaim Bibi, para deliberar sobre as seguintes matérias constantes da Ordem do Dia:

- (i) Apresentação, pela Gestora, dos resultados, diligências, medidas mitigadoras e estratégias de gestão até então adotadas pela Gestora, referente ao plano de recuperação dos créditos aprovado pelos cotistas em Assembleia Geral de Cotistas realizada no dia 21 de dezembro de 2018;  
**Não deliberativo**
- (ii) Apresentação dos resultados e atualização das estratégias que estão sendo adotadas pelos escritórios de advocacia que patrocinam as ações judiciais de execução, relacionadas aos ativos inadimplentes do Fundo;  
**Não deliberativo**
- (iii) Substituição do Gestor do Fundo; e  
**O instituto votou na substituição do Gestor pela Brasil Plural**
- (iv) Autorização ao Administrador do Fundo para adotar todas as medidas necessárias à adequada implementação das deliberações que vierem a ser tomadas referente aos itens acima.  
**Não deliberativo**

**OBS: Devido as notícias veiculada pelo administrador, sobre a investigação criminal sofrida pelos antigos gestores a Pauliprev votou pela Substituição dos mesmos pela Brasil Plural, todavia não alcançou Quórum para aprovação.**

**W7 FUNDO DE INVESTIMENTO EM PARTICIPAÇÕES MULTIESTRATÉGIA CNPJ/MF Nº 15.711.367/0001-90 EDITAL DE CONVOCAÇÃO DE ASSEMBLEIA GERAL EXTRAORDINÁRIA DE COTISTAS A PLANNER CORRETORA DE VALORES S.A.**, instituição financeira com sede na Avenida Brigadeiro Faria Lima, nº 3.900, 10º andar, Itaim Bibi, na Cidade e Estado de São Paulo, inscrita no CNPJ/MF sob o nº 00.806.535/0001-54, na qualidade de instituição administradora do W7 FUNDO DE INVESTIMENTO EM PARTICIPAÇÕES MULTIESTRATÉGIA, fundo de investimento inscrito no CNPJ/MF sob o nº 15.711.367/0001-90 (“Administradora” e “Fundo”, respectivamente), convoca V. Sas (“Cotistas”) para a Assembleia Geral de Cotistas (“Assembleia”), a ocorrer na sede da Administradora em 21 de fevereiro de 2020, às 10:30 horas, para deliberar acerca da seguinte ordem do dia:

- I. Aprovação do desinvestimento integral do Fundo por intermédio da W7BZ Holding S.A. (“Companhia”) na Locaweb;  
**Aprovado**
- II. Tomar conhecimento sobre a marcação a valor justo das ações da Companhia, tendo como base o laudo elaborado pela auditor independente Crowe Horwath Bendoraytes & Cia, relativo a todas as Companhias Investidas do Fundo (data-base 31/12/2018);  
**Não Deliberativo**
- III. Aprovação das demonstrações financeiras auditadas do Fundo relativas ao exercício social findo em 28 de fevereiro de 2018, bem como as da Companhia (data-base 31/12/2017);  
**Abstenção (falta informações para formação de opinião)**
- IV. Aprovação da alteração da composição da Diretoria da Companhia e a consequente adaptação no Acordo de Acionista da Companhia e Estatuto Social da Companhia; e  
**Aprovado**
- V. Autorização para a Administradora do Fundo tomar todas as providências necessárias à implementação do item anterior.  
**Aprovado**

## 6 – VALORES RECEBIDOS

### 6.1 – Compensação Previdenciária

No mês de janeiro (09/01/2020), a PAULIPREV recebeu R\$ 732.967,47 (setecentos e trinta e dois mil novecentos e sessenta e sete reais e quarenta e sete centavos), a título de compensação previdenciária, os valores foram depositas na Caixa Econômica Federal conta corrente 22-0 e posteriormente aplicados no fundo **CAIXA FIC BRASIL GESTÃO ESTRATÉGICA**.

### 6.2 – Recebimento de Cupons Títulos Públicos

No mês de fevereiro (17/02/2020), a PAULIPREV recebeu R\$ 4.062.853,36 (quatro milhões sessenta e dois mil oitocentos e cinquenta e três reais e trinta e seis centavos), referente ao pagamento de cupons semestrais de títulos constantes na carteira do Pauliprev. Os valores foram creditados no Banco do Brasil, agência 2417-1, conta 11757-9.

### 6.3 – Amortização fundo Pixys

No dia 30 de janeiro de 2020 a Pauliprev recebeu, amortização no valor de R\$ 218.656,65 (duzentos e dezoito mil seiscentos e cinquenta e seis reais e sessenta e cinco centavos). Valor este que foi aplicado na Caixa Econômica Federal no fundo **FIC BRASIL GESTAO ESTRATÉGICA CNPJ 23.215.097/0001-55**.

### 6.4 – Amortização fundo GGR PRIME

No dia 17 de fevereiro de 2020 a Pauliprev recebeu da CM CAPITAL, uma amortização no valor de R\$ 1.082.423,98 (um milhão oitenta e dois mil quatrocentos vinte e três reais e noventa e oito centavos). Valor este que foi aplicado na Caixa Econômica Federal no fundo **FIC BRASIL GESTAO ESTRATÉGICA CNPJ 23.215.097/0001-55**.

### 6.5 – Amortização fundo Piata

No dia 12 de fevereiro de 2020 a Pauliprev recebeu uma amortização no valor de R\$ 87.407,05 (oitenta e sete mil quatrocentos e sete reais e cinco centavos) do Fundo Piatã CNPJ: 09.613.226/0001-32. Valor este que foi aplicado na Caixa Econômica Federal no fundo **FIC BRASIL GESTAO ESTRATÉGICA CNPJ 23.215.097/0001-55**.



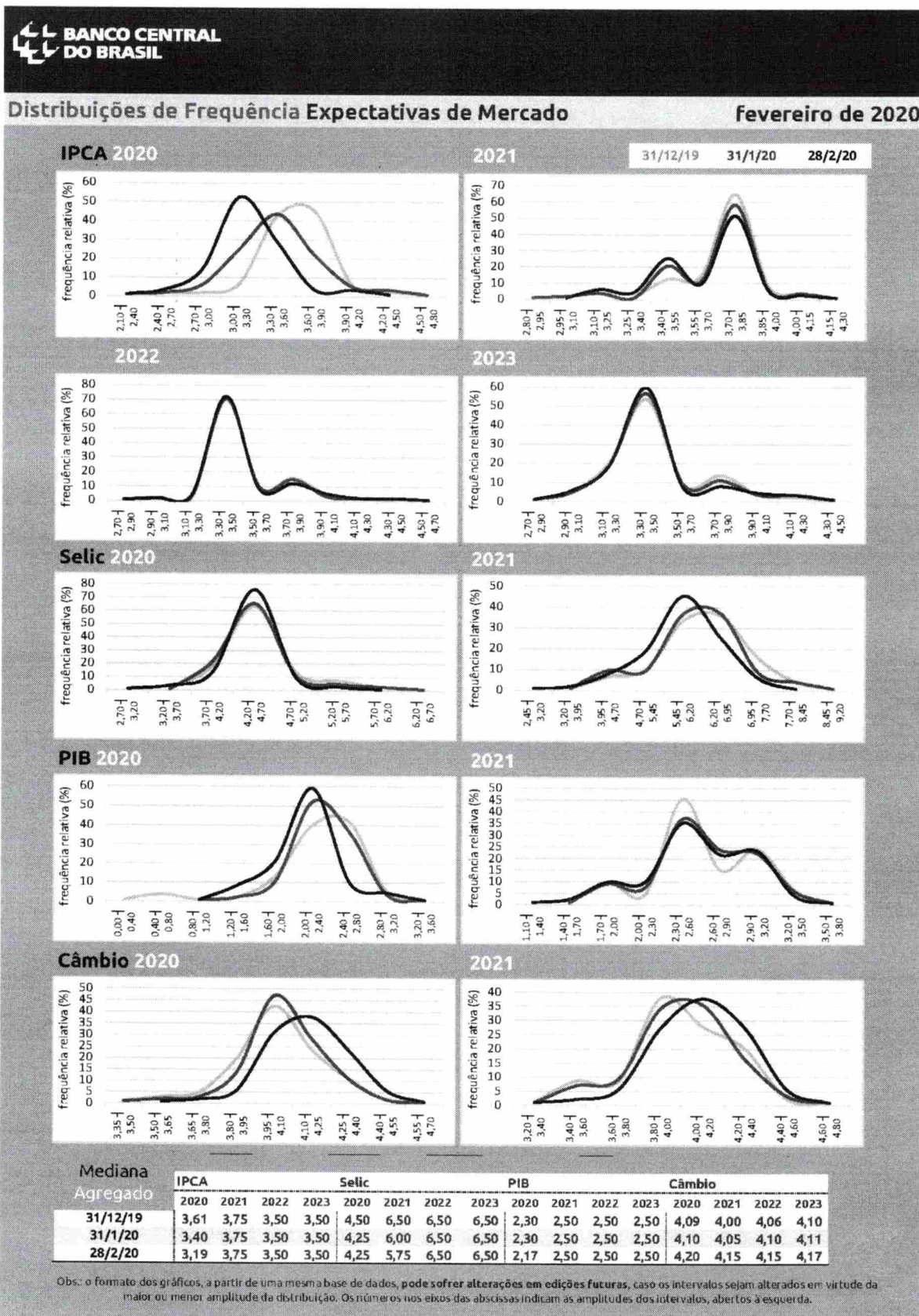
Relação de fundos Janeiro 2020:

Gap	Administradora	Gestora	Fundos	CNPJ	CATEGORIA	
1	1.165	ITAÚ	ITAÚ	INSTITUCIONAL ALOC DINAMIC RF	21.838.150/0001-49	renda fixa
2	1.155	SANTANDER	SANTANDER	INSTITUCIONAL RF DI	02.224.354/0001-45	renda fixa
3	1.146	RJI	VERITAS	TMJ IMAB FI RF	13.594.673/0001-69	renda fixa
4	1.147	PLANNER	BRPP	FIRF PYXIS INSTITUCIONAL IMAB	23.896.287/0001-85	renda fixa
5	1.144	RJI	BRPP	TOWER BRIDGE RF FI IMAB-5 II	23.954.899/0001-87	renda fixa
6	1.136	RJI	BRPP	TOWER BRIDGE RF FI IMAB-5	12.845.801/0001-37	renda fixa
7	1.151	BANCO BRASIL	BB	ALOCAÇÃO AT RF PREVIDENCIARIO	25.078.994/0001-90	renda fixa
8	1.137	BANCO BRASIL	BB	CARTEIRA LONGO PRAZO (NTN-B)	**	renda fixa
9	1.168	SANTANDER	SANTANDER	SANTANDER R F ATIVO FIC FI	26.507.132/0001-06	renda fixa
10	1.169	CAIXA	CAIXA	CAIXA FIC BRASIL GESTAO ESTRATÉGICA	23.215.097/0001-55	renda fixa
11	1.116	INTRADER	BRPP	PIATÁ RF LP PREV CRÉD PRIV	09.613.226/0001-32	Cred Priv
12	1.079	RJI	RJI	INCENTIVO II MULTISSETORIAL II	13.344.834/0001-66	Renda Fixa - FIDC
13	1.131	CM CAPITAL	HORUS	GGX PRIME I FIDC	17.013.985/0001-92	Renda Fixa - FIDC
14	1.145	PLANNER	QUELUZ	ILLUMINATI FIDC	23.033.577/0001-03	Renda Fixa - FIDC
15	1.076	ORLA	GRAPHEN	LME FIDC SENIOR	12.440.789/0001-80	Renda Fixa - FIDC
16	1.078	SANTANDER	BRPP	BBIF MASTER FIDC LP	11.003.181/0001-26	Renda Fixa - FIDC
17	1.053	RJI	RJI	FIDC INCENTIVO MULTISSETORIAL I	10.896.292/0001-46	Renda Fixa - FIDC
18	1.141	RJI	QUELUZ	FI MULTIMERCADO SCULPTOR CP	14.855.180/0001-54	Multimercado
19	1.109	RJI	GRAPHEN	HAZZ	14.631.148/0001-39	imobiliário
20	1.126	ELITE CCVM	GRAPHEN	BR HOTEIS FII	15.461.076/0001-91	imobiliário
21	1.133	PLANNER	INFRA ASSET	INFRA REAL ESTATE FII	18.369.510/0001-04	imobiliário
22	1.127	RJI	INFRA ASSET	INFRA SANEAMENTO	14.721.044/0001-15	FIP
23	1.132	PLANNER	A5 CAPITAL	W7 FIP /INFRATEC	15.711.367/0001-90	FIP
24	1.129	RJI	RJI	FIP/ATICO GESTÃO EMPRESARIAL	18.373.362/0001-93	FIP
25	1.128	BNY MELLON	QUELUZ	ATICO FLORESTAL FIP	12.312.767/0001-35	FIP
26	1.113	LAD CAPITAL	LAD CAPITAL	FIM FP1/FP2 LONGO PRAZO	20.886.575/0001-60	FIP
27	1.115	BNY MELLON	BRPP	ATICO GERAÇÃO ENERGIA	11.490.580/0001-69	FIP
28	1.149	BEM DTVM	GF GESTÃO	GERAÇÃO FIA	01.675.497/0001-00	Ações
29	1.140	BEM DTVM	BAHIA ASSET	BBM VALUATION II FIC FIA	09.635.172/0001-06	Ações
30	1.150	BEM DTVM	ICATU	VANGUARDA DIVIDENDOS FIA	08.279.304/0001-41	Ações
31	1.157	ITAÚ	ITAÚ	ITAÚ DUNAMIS	24.571.992/0001-75	Ações
32	1.160	BEM DTVM	BRAM	BRANCO SELECTION	03.660.879/0001-96	Ações
33	1.170	ITAÚ	ITAÚ	ITAÚ MOMENTO 30	16.718.302/0001-30	Ações





8 – DISTRIBUIÇÃO DE FREQUÊNCIA E EXPECTATIVAS DE MERCADO.



Distribuições de Frequência | Expectativas de Mercado




## 09 – PERSPECTIVAS PARA OS PRÓXIMOS MESES

A rápida disseminação do coronavírus para além das fronteiras asiáticas, fez com que o mercado financeiro aumentasse seu grau de incertezas quanto ao futuro da economia global.

O vírus vem se alastrando e já atingiu países como Coreia do Sul, o Irã, a Itália e o Brasil, com seu primeiro caso confirmado. O Ibovespa reagiu ao surto do vírus despencando 7% em um único dia, fato este que não ocorre desde a queda da bolsa do fatídico Joesley Day. O índice VIX, que mede a volatilidade implícita da bolsa americana S&P 500 subiu 29 pontos na semana (para 46 pontos), atingindo níveis que se aproximam daqueles observados na crise do subprime (2008) e crise da Zona do Euro (2011) (Gráfico 3).

Ao mesmo tempo, o índice da bolsa S&P 500 recuou 12,7%. A busca por proteção também contribuiu para o fortalecimento da moeda americana frente às moedas emergentes. Para o real não foi diferente, que adicionado a fatores idiossincráticos, manteve-se pressionado, depreciando 2,5% na semana. Nesse contexto, o BCB interveio novamente no mercado cambial, a partir de leilões de novos contratos de swap cambial, equivalente a US\$ 2,5 bilhões. No mercado de commodities, as preocupações com o arrefecimento da demanda global pressionaram negativamente os preços, como no caso do petróleo que recuou cerca de 13,7% na semana, sendo contado em torno de US\$ 50 o barril para o tipo Brent.

O comitê está atento as intercorrências de mercado assim como aos impactos causados por pelo temor de uma possível epidemia em nível global, e caso seja necessário poderá indicar possíveis realocações a fim de assegurar os rendimentos da carteira obtidos no exercício de 2019. Todavia em um primeiro momento observará as oscilações de mercado, pois caso a baixa de mercado seja decorrente apenas de um mal estar momentâneo, uma movimentação abrupta poderia trazer prejuízos muito maiores a carteira do Instituto, visto que as quedas em determinado mês seriam recompensadas nos meses posteriores, e, liquidar as posições dos ativos neste momento implicaria em vendê-los por um valor de cota menor. As intercorrências que vem abalando as bolsas de todo o mundo fogem ao uso de premissas de mercado, cabendo tão somente ao comitê de investimentos mensurar a extensão de sua gravidade através de monitoramento diário.


Paulínia, 02 de março de 2020.




Douglas Henrique Municelli – CPA 10  
Membro do Comitê de Investimentos  
(Diretor Administrativo – Financeiro)



Brunno Henrique Sibin – CPA 10  
Membro do Comitê de Investimentos



Adelson Chaves dos Santos – CPA10  
Membro do Comitê de Investimentos



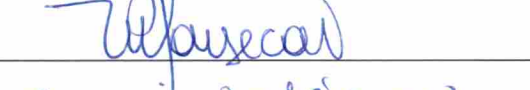



Ronaldo Naomassa Nakada – CPA10  
Membro do Comitê de Investimentos

### APROVAÇÃO DO CONSELHO FISCAL

Dada a sua relevância, a Política de Investimentos e os relatórios de acompanhamento dos resultados deverão ser disponibilizados no site do RPPS, a fim de conferir maior transparência ao processo, permitindo a consulta por qualquer interessado. Na elaboração e execução da Política de Investimentos, deverão ser observadas cautelas que mitiguem riscos por situações de conflito de interesses.

Além dessas orientações gerais, deverá ser observado, para cada nível de certificação: Elaboração de relatórios mensais, acompanhados de parecer do Comitê de Investimentos e aprovação do Conselho Fiscal, de acompanhamento da rentabilidade e dos riscos das diversas modalidades de operações realizadas na aplicação dos recursos do RPPS e da aderência das alocações e processos decisórios de investimento à Política de Investimentos.

SEQ	NOME	Assinatura
1	ADEMIR PEREIRA	
2	LIGIAN REGINA KALVON	
3	NÍVIA CARLA DA FONSECA	
4	MÁRCIA REGINA AMBROZINI LOPES SILVA	
5	REGINALDO APARECIDO NAVES	