

ATA Nº 04/20 – REUNIÃO ORDINÁRIA DO COMITÊ DE INVESTIMENTOS DO INSTITUTO DE PREVIDÊNCIA DOS FUNCIONÁRIOS PÚBLICOS DO MUNICÍPIO DE PAULÍNIA – PAULIPREV.

Aos 30 de abril do ano de dois mil e vinte, às 10:00 horas, na sede do Instituto de Previdência dos Funcionários Públicos de Paulínia – PAULIPREV, situado na Avenida dos Pioneiros nº 86, Santa Terezinha, Paulínia/SP, reuniram-se o Diretor Administrativo-Financeiro, membro do Comitê de Investimentos, Douglas Henrique Municelli, e os membros do Comitê de Investimentos, Adelson Chaves dos Santos, Ronaldo Naomassa Nakada e Brunno Henrique Sibin, os quais assinam a ATA;

Iniciou-se a reunião com apresentação do Cenário Econômico, assim como o relatório de Investimentos do mês de março de 2020, onde foi apresentada a rentabilidade da carteira do Pauliprev, assim como os impactos do COVID-19 na carteira do Instituto no mês de março.

1 – DO CENÁRIO ECONÔMICO

Fonte: Bradesco Asset

Prévias das sondagens sinalizaram recuo recorde da confiança de empresários e consumidores em abril. Segundo os dados coletados pela FGV até o último dia 13, o índice de confiança empresarial (ICE), que consolida os resultados dos setores da indústria, serviços, comércio e construção, recuou 27,6 pontos na passagem de março para abril, atingindo o menor nível da série histórica. A maior queda foi registrada pelo setor industrial. No caso do índice de confiança do consumidor (ICC), o recuo foi de 22,1 pontos, também representando o ponto mínimo da série histórica. Houve piora tanto da percepção da situação atual como da expectativa para os próximos meses. Índice do Banco Central de atividade, IBC-Br, apresentou alta de 0,4% em fevereiro.

O crescimento, abaixo das expectativa (0,5%), mas acima do mercado (0,2%), refletiu as altas do comércio (0,7%) e da indústria (0,5%) no mês. Na comparação interanual, houve avanço de 0,7%. Vale notar que os dados de fevereiro ainda não repercutem os efeitos sobre a economia das medidas de combate ao coronavírus. A China tem retração no 1º trimestre Brasil Mundo Indicadores de confiança recuam em abril 17 de abril de 2020 7,1% -7,7% 3,1% 0,7% -10% -5% 0% 5% 10% Var. anual Acum. 12 meses Brasil - Índice de Atividade (IBC-BR) (variação anual e acumulado 12 meses) 0,6% Fonte: BCB 70,0 98,1 99,0 56,1 50 60 70 80 90 100 110 Índice de Confiança Empresarial - FGV (medido em pontos) Fonte: FGV ENFOQUE MACRO O governo federal encaminhou a proposta da Lei de Diretrizes Orçamentárias de 2021 ao Congresso.

Nessa semana, o governo divulgou os primeiros parâmetros para o orçamento de 2021. A proposta prevê um déficit primário de R\$ 149,6 bilhões do Governo Central no ano, considerando um crescimento da economia de 3,3%. Porém, devido à incerteza quanto ao crescimento, o texto prevê uma regra para acomodar diferentes cenários para o PIB. As estimativas de despesas foram feitas com base na regra do teto de gastos, considerada a principal âncora fiscal. O documento, ainda explicita que o cumprimento da meta dependerá da manutenção da austeridade fiscal a partir do próximo ano. Nos EUA, as vendas do varejo recuaram em março. O recuo foi de 8,7%, menor variação mensal desde o início da série histórica em 1992. O



número ficou abaixo da expectativa de mercado (-8,0%) e apresentou piora em relação a fevereiro (-0,4%). Dentre as categorias, houve surpresa positiva com as vendas de alimentos e bebidas (+25,6%), ao passo que as principais contribuições negativas derivaram de vestuário (-50,5%), móveis e materiais domésticos (-26,8%) e alimentação fora do domicílio (-26,5%). A produção industrial nos EUA também apresentou retração em março. O recuo de 5,4% foi maior do que a expectativa de mercado (-4,0%). Dentre as categorias, a produção de bens manufaturados recuou 6,3% na margem e a indústria extrativa apresentou queda de 2% no período. A capacidade utilizada contraiu de 77% em fevereiro para 72,7% no mês.

Os resultados de março para comércio e indústria nos EUA são compatíveis com retração da ordem de 10% do PIB, em função das medidas de isolamento adotadas para a contenção da atual pandemia. 17 de abril de 2020 1% -1% 1,52% -0,79% -7% -5,40% -6% -5% -4% -3% -2% -1% 1% 2% EUA - Produção Industrial (Variação interanual) Fonte: BLOOMBERG, BRAM O PIB da China teve retração no 1º trimestre deste ano. Houve queda de 6,8% na variação anual, a primeira em 4 décadas. O resultado, em linha com a expectativa do mercado (-6,5%), expressa os efeitos sobre a economia gerados pelas medidas adotadas para a contenção da pandemia. Por outro lado, os resultados da atividade em março já apontam para alguma retomada.

A produção industrial recuou apenas 1,1% na comparação anual, vendas no varejo passaram de -20,5% na média de janeiro e fevereiro para -15,8% em março e os investimentos em capital fixo passaram de -24,5% nos primeiros dois meses do ano para -9,5% em março, todos em relação ao mesmo período em 2019. A retração de atividade na China revela a magnitude do efeito que deverá ocorrer em economias afetadas pela pandemia. Ao mesmo tempo, a retomada gradual das atividades no país e a recuperação expressa nos indicadores de março apontam para uma recuperação compatível com crescimento em torno de 2% do PIB em 2020.

Na Zona do Euro, a produção industrial apresentou queda de 1,9% em fevereiro, ainda sem contar com o impacto completo do fechamento da economia em decorrência da pandemia. Também na comparação anual, a variação em janeiro havia sido de -1,7%. Na margem, o recuo em fevereiro foi de 0,1%, acima da expectativa do mercado (-0,2%). Na Itália, primeiro país da zona atingido pela pandemia, a queda foi de 1,2%. A expectativa é de que as próximas leituras apresentem uma queda mais acentuada da produção industrial e de toda atividade na Zona do Euro.

Relatório Focus 24/04/2020

Mediana - Agregado	2020					2021					2022				
	Há 4 semanas	Há 1 semana	Hoje	Comp. semanal*	Resp.**	Há 4 semanas	Há 1 semana	Hoje	Comp. semanal*	Resp.**	Há 4 semanas	Há 1 semana	Hoje	Comp. semanal*	Resp.**
IPCA (%)	2,94	2,23	2,20	▼ (7)	119	3,57	3,40	3,40	▼ (1)	109	3,50	3,50	3,50	▼ (39)	95
IPCA (atualizações últimos 5 dias úteis, %)	2,67	2,19	2,10	▼ (7)	78	3,50	3,40	3,30	▼ (3)	71	3,50	3,50	3,50	▼ (39)	83
PIB (% de crescimento)	-0,48	-2,96	-3,34	▼ (11)	85	2,50	3,10	3,00	▼ (1)	79	4,50	2,50	2,50	▼ (103)	63
Taxa de câmbio - fim de período (R\$/US\$)	4,50	4,80	4,80	▼ (1)	102	4,30	4,50	4,55	▲ (6)	89	4,34	4,48	4,48	▲ (1)	120
Meta Taxa Selic - fim de período (% a.a.)	3,50	3,00	3,00	▼ (1)	108	5,00	4,50	4,25	▼ (1)	101	6,00	6,00	5,88	▼ (1)	82
IGP-M (%)	4,13	4,86	4,90	▲ (8)	63	4,00	4,00	4,00	▼ (145)	53	3,93	3,73	3,75	▼ (1)	83
Preços Administrados (%)	3,00	3,55	3,40	▼ (13)	27	3,78	3,75	3,80	▲ (1)	26	3,75	3,80	3,80	▼ (1)	29
Produção Industrial (% de crescimento)	0,85	-2,25	-2,35	▼ (8)	12	2,50	2,90	2,90	▼ (1)	11	2,50	2,85	2,85	▼ (1)	10
Conta Corrente (US\$ bilhões)	-55,80	-40,80	-39,60	▲ (6)	22	-58,50	-45,20	-44,85	▲ (3)	20	-64,40	-52,00	-50,90	▲ (4)	15
Balança Comercial (US\$ bilhões)	35,00	36,10	37,65	▲ (3)	20	35,30	35,60	35,50	▼ (1)	17	34,70	34,00	34,50	▼ (1)	13
Investimento Direto no País (US\$ bilhões)	80,00	71,00	72,00	▲ (1)	23	81,40	80,00	80,00	▼ (3)	21	85,60	84,00	84,00	▼ (2)	18
Dívida Líquida do Setor Público (% do PIB)	56,63	60,90	60,90	▼ (1)	19	57,87	62,25	62,65	▲ (4)	18	58,35	63,35	63,65	▲ (5)	13
Resultado Primário (% do PIB)	-1,30	-5,00	-6,20	▼ (7)	22	-0,60	-1,50	-1,60	▼ (5)	21	-0,35	-0,80	-1,00	▼ (5)	16
Resultado Nominal (% do PIB)	-6,00	-10,00	-11,10	▼ (6)	18	-4,86	-5,20	-5,40	▼ (2)	17	-5,20	-6,00	-6,85	▼ (1)	10

INSTITUTO DE PREVIDÊNCIA DOS FUNCIONÁRIOS PÚBLICOS DE PAULÍNIA
COMITE DE INVESTIMENTOS

2 – CARTEIRA DE INVESTIMENTOS



RELATÓRIO DE ACOMPANHAMENTO DE PERFORMANCE E ENQUADRAMENTO PERANTE A RESOLUÇÃO 3.922/10 E ALTERAÇÕES, MARÇO - 2020						
Instituições	Fundos	PL	CATEGORIA	%	L. Bacem	ENQUADRAMENTO
SANTANDER	SANTANDER RF ATIVO FIC	R\$ 55.229.678,09	Renda Fixa	13,20%	40%	Artigo 7º, IV, a a) Fundos Renda fixa em geral.
ITAÚ	INSTITUCIONAL ALOC DINAMIC II	R\$ 67.496.369,99	Renda Fixa			
SANTANDER	INSTITUCIONAL RF DI	R\$ 269.634,86	Renda Fixa			
BANCO BRASIL	BB PREV PERFIL	R\$ 6.859.548,06	Renda Fixa			
RJI	TMJ IMAB FI RF	R\$ 27.325.930,82	Renda Fixa			
Total						R\$ 157.181.361,81
PLANNER	FIRF PYXIS INSTITUCIONAL IMAB	R\$ 11.066.208,62	Renda Fixa	5,92%	80%	Artigo 7º, II, a a) cotas de fundos de investimento classificados como renda fixa
RJI	TOWER RF FI IMAB-5 II	R\$ 15.639.947,89	Renda Fixa			
RJI	TOWER RF FI IMAB-5	R\$ 49.799.349,49	Renda Fixa			
Total						R\$ 70.505.505,99
CAIXA	CAIXA FIC BRASIL G. ESTRATEGICA	R\$ 212.658.579,33	Renda Fixa	29,36%	100%	Artigo 7º, I, b b) Fundos referenciados-100% Títulos Públicos
BANCO BRASIL	ALOCAÇÃO AT RF PREVIDENCIARIO	R\$ 137.018.252,92	Renda Fixa			
Total						R\$ 349.676.832,25
BANCO BRASIL	CARTEIRA LONGO PRAZO (NTN-8)	R\$ 203.288.031,03	Renda Fixa	17,07%	100%	Art 7, I, a - Títulos Públicos de emissão do TN
Total						R\$ 203.288.031,03
INTRADER	PIATÁ RF LP PREV CRÉD. PRIV	R\$ 17.105.630,07	Crédito Privado	1,44%	5%	Artigo 7º, VII, b - Fundos Renda Fixa/Crédito Privado
Total						R\$ 17.105.630,07
RJI	INCENTIVO II MULTISSETORIAL II	R\$ 14.292.621,54	Renda Fixa - FIDC	5,25%	5%	Artigo 7º, VII, a a) Cota de classe sênior de fundos de investimento em direito creditorio (FIDC)
CM CAPITAL	GGR PRIME I FIDC	R\$ 12.678.116,97	Renda Fixa - FIDC			
QUELUZ	ILLUMINATI FIDC	R\$ 29.485.226,59	Renda Fixa - FIDC			
ORLA	LME FIDC SENIOR	R\$ 5.931.284,48	Renda Fixa - FIDC			
SANTANDER	BBIF MASTER FIDC LP	R\$ 1.116.908,62	Renda Fixa - FIDC			
RJI	INCENTIVO MULTISSETORIAL I A/B	R\$ 0,00	Renda Fixa - FIDC			
Total						R\$ 62.504.359,60
RJI	FI MULTIMERCADO SCULPTOR CP	R\$ 36.429.135,01	Multimercado	3,06%	10%	Artigo 8º, Inciso III
Total						R\$ 36.429.135,01
RJI	HAZZ	R\$ 12.144.654,76	Imobiliário	2,25%	5%	Artigo 8º, IV, b b) FIII presença 60% pregões 12 meses anteriores.
ELITE CCVM	BR HOTEIS FII	R\$ 13.176.344,12	Imobiliário			
PLANNER	INFRA REAL ESTATE FII	R\$ 1.458.448,84	Imobiliário			
Total						R\$ 26.776.648,72
RJI	INFRA SETORIAL	R\$ 13.081.287,22	FIP	5,05%	5%	Artigo 8º, IV, a a) FIPs (que atendam requisitos governança).
PLANNER	VV7 FIP INFRATEC	R\$ 2.087.595,84	FIP			
RJI	FIP/ATICO GESTÃO EMPRESARIAL	R\$ 633.734,45	FIP			
BNY MELLON	ATICO FLORESTAL FIP	R\$ 3.631.049,93	FIP			
LAD CAPITAL	FIM FP 1.FP 2 LONGO PRAZO	R\$ 25.032.889,93	FIP			
BNY MELLON	ATICO GERAÇÃO ENERGIA	R\$ 15.715.667,34	FIP			
Total						R\$ 60.182.224,71
BRADESCO	GERAÇÃO FIA	R\$ 26.448.526,48	Ações	17,40%	25%	Artigo 8º, II, a a) Fundo de Ações
ITAÚ	MOMENTO 30	R\$ 50.616.889,52	Ações			
BRADESCO	BAHIA BBM VALUATION II FIC FIA	R\$ 24.850.435,39	Ações			
BRADESCO	ICATU VANGUARDA DIVIDENDOS FIA	R\$ 39.157.330,07	Ações			
ITAÚ	ITAÚ AÇÕES DUNAMIS FIC	R\$ 44.790.971,06	Ações			
BRADESCO	BRADESCO FI AÇÕES SELECTION	R\$ 41.305.165,66	Ações			
Total						R\$ 207.189.316,16
TOTAL SEGMENTO RENDA FIXA		R\$ 860.261.610,70		72,24%	Resolução CMN N° 4695/2018	
TOTAL SEGMENTO RENDA VARIÁVEL		R\$ 330.559.326,62		27,76%		
TOTAL GERAL		R\$ 1.190.820.937,32		100,00%		

Marcos André Breda
Diretor Presidente

Douglas Henrique Muncelli
Diretor Administrativo e Financeiro

Obs.: O valor referente ao Fundo Geração Energia do mês de fevereiro foi replicado no mês de março devido a reprocessamento de cotas.

A carteira de investimentos da PAULIPREV encerrou o mês de março com o patrimônio de R\$ 1.190.820.937,32 (um bilhão, cento e noventa milhões, oitocentos e vinte mil, novecentos e trinta e sete reais e trinta e dois centavos), valor inferior ao mês anterior cujo valor foi de R\$ 1.319.990.898,02 (um bilhão, trezentos e dezenove milhões, novecentos e noventa mil, oitocentos e noventa e oito reais e dois centavos).



Itau Inst Aloc Dinamic + 0,52%
Santander RF Ativo + 0,09%

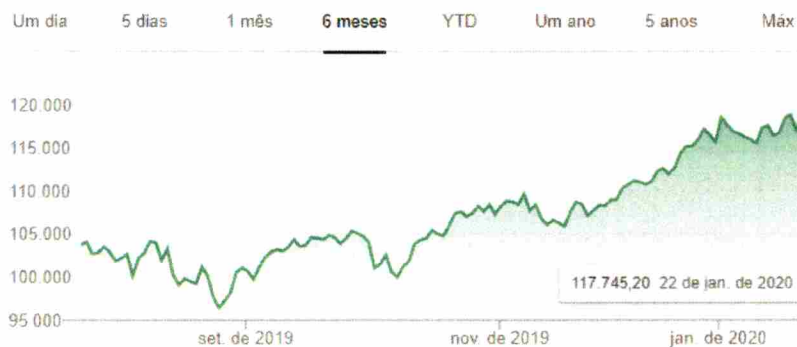


Itau Dunamis - 32,44%
Bradesco Selection - 31,53%
Itau Momento 30 - 31,05%

Quanto mais tempo a pandemia do novo coronavírus se prolongar, maiores serão os efeitos negativos na economia do Brasil. Nos bastidores e sem fazer enormes anúncios, técnicos da OMS (Organização Mundial da Saúde) e mesmo de certos governos começam a trabalhar com a ideia de que o mundo terá de aprender a conviver com o coronavírus. Pelo menos até que uma vacina chegue ao mercado, o que só deve ocorrer a partir de meados de 2021

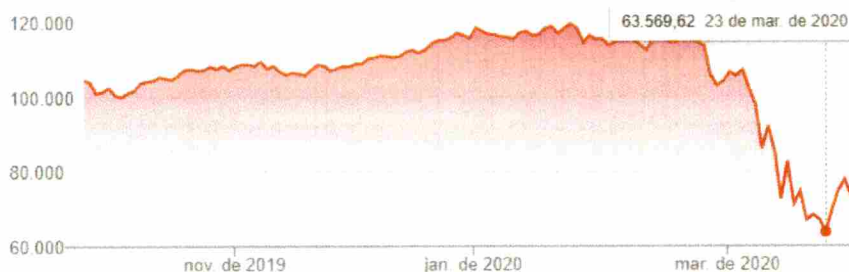
Não é possível ainda mensurar imenso prejuízo causado pelo Lockdown, visto que, ainda que os países retomem as atividades, o estrago já está causado, com milhões de desempregados, e uma queda vertiginosa no consumo, sem levar em consideração o mesmo de situações adversas que se sobrepõem a vontade e a capacidade do ser humano em dar uma resposta rápida.

Ibovespa
INDEXBVMF: IBOV
118.391,36 +1.365,32 (1,17%) ↑
22 de jan. 18:23 BRT - Exoneração de responsabilidade



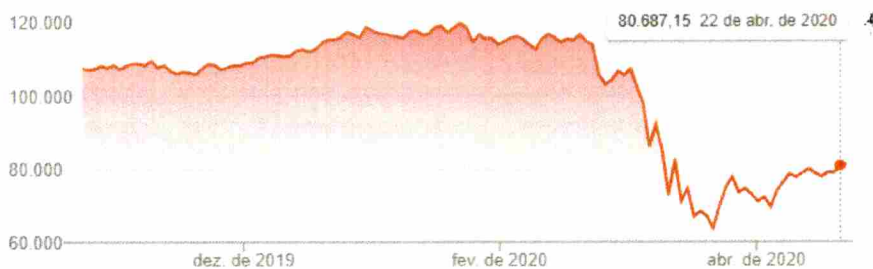
74.646,25 +1.217,47 (1,66%) ↑
30 de mar. 12:21 BRT · Exoneração de responsabilidade

Um dia 5 dias 1 mês **6 meses** YTD Um ano 5 anos Máx



81.147,91 +460,76 (0,57%) ↑
23 de abr. 11:16 BRT · Exoneração de responsabilidade

Um dia 5 dias 1 mês **6 meses** YTD Um ano 5 anos Máx




Abertura	80.690,35	Baixa	80.674,14
Alta	81.933,50		

O índice IBOVESPA que em 22 de janeiro chegou a atingir 118 mil pontos, encontrou seu fundo no último dia 23 de março em 63 mil pontos. Desde então, subiu entre os 70 mil pontos e vem lateralizando, sofrendo um pico negativo durante a renúncia do então ministro Sergio Moro, mas logo se recuperou, o que demonstra uma confiança dos investidores na recuperação da economia.

No mês de março, o Ibovespa caiu 30%, maior queda mensal em 22 anos. O mês terminou com seis *circuit breakers* em apenas oito pregões, petróleo reduzindo o preço em 60%, epidemia de coronavírus se tornando pandemia, e EUA, com contração prevista em 30% no próximo trimestre, se convertendo no novo epicentro da doença. Um cenário catastrófico, tratado com muita cautela pelo comitê de investimentos, visto que se trata de uma crise global, em que os rumos são incertos. Poucas aplicações ficam protegidas em relação a esta abrupta queda, podemos citar tão somente o ouro e o dólar. Tendo mesmo os títulos públicos e as aplicações de renda fixa sofrido fortemente com essas variações.

Nesta linha, salienta-se que o comitê manteve a posição de não sugerir qualquer tipo de movimentação na carteira de renda variável, visto que as aplicações do instituto têm objetivos de longo prazo, tais oscilações já são esperadas e comuns em produtos de renda variável (Conforme gráficos acima apresentados).



Histórico de Cortes nos Juros Fonte: <https://www.bcb.gov.br/controleinflacao/historicotaxasjuros>

Reunião			Período de vigência	Meta SELIC % a.a.	Taxa SELIC	
Nº	Data	viés		(1)(6)	% (3)	% a.a.(4)
229º	18/03/2020		19/03/2020 -	3,75		
228º	05/02/2020		06/02/2020 - 18/03/2020	4,25	0,45	4,1
227º	11/12/2019		12/12/2019 - 05/02/2020	4,5	0,65	4,4
226º	30/10/2019		31/10/2019 - 11/12/2019	5	0,55	4,9
225º	18/09/2019		19/09/2019 - 30/10/2019	5,5	0,63	5,4
224º	31/07/2019		01/08/2019 - 18/09/2019	6	0,8	5,9
223º	19/06/2019		21/06/2019 - 31/07/2019	6,5	0,72	6,4
222º	08/05/2019		09/05/2019 - 20/06/2019	6,5	0,74	6,4
221º	20/03/2019		21/03/2019 - 08/05/2019	6,5	0,82	6,4
220º	06/02/2019		07/02/2019 - 20/03/2019	6,5	0,69	6,4
219º	12/12/2018		13/12/2018 - 06/02/2019	6,5	0,94	6,4
218º	31/10/2018		01/11/2018 - 12/12/2018	6,5	0,69	6,4
217º	19/09/2018		20/09/2018 - 31/10/2018	6,5	0,72	6,4
216º	01/08/2018		02/08/2018 - 19/09/2018	6,5	0,84	6,4
215º	20/06/2018		21/06/2018 - 01/08/2018	6,5	0,74	6,4
214º	16/05/2018		17/05/2018 - 20/06/2018	6,5	0,59	6,4
213º	21/03/2018		22/03/2018 - 16/05/2018	6,5	0,94	6,4
212º	07/02/2018		08/02/2018 - 21/03/2018	6,75	0,72	6,65
211º	06/12/2017		07/12/2017 - 07/02/2018	7	1,15	6,9
210º	25/10/2017		26/10/2017 - 06/12/2017	7,5	0,8	7,4
209º	06/09/2017		08/09/2017 - 25/10/2017	8,25	1,03	8,15
208º	26/07/2017		27/07/2017 - 06/09/2017	9,25	1,05	9,15
207º	31/05/2017		01/06/2017 - 26/07/2017	10,25	1,51	10,15

3 - DA VARIAÇÃO DA CARTEIRA

Março - Data de Referência: 31/03/2020 - Comitê de Investimentos Pauliprev									
Ativos	Saldo Inicial	Aplicações	Reprocess	Resgates	Rendimento	Rendimento %	Saldo Final		
F SANTANDER RENDA FIXA ATIVO FIC FI	R\$ 55.179.047,56	R\$ 0,00	R\$ 0,00	R\$ 0,00	R\$ 50.830,53	0,092%	R\$ 55.229.878,09		
F BANCO DO BRASIL SYSNTN-B	R\$ 208.055.564,14	R\$ 0,00	R\$ 0,00	R\$ 0,00	-R\$ 4.787.533,11	-2,291%	R\$ 203.268.031,03		
F CAIXA GESTAO ESTRATEGICA RENDA FIXA	R\$ 212.934.802,59	R\$ 848.090,68	R\$ 0,00	-R\$ 848.101,45	-R\$ 276.212,49	-0,130%	R\$ 212.658.579,33		
F BANCO DO BRASIL RF ALOC	R\$ 139.842.780,51	R\$ 116.663,14	R\$ 0,00	R\$ 0,00	-R\$ 2.941.190,73	-2,103%	R\$ 137.018.252,92		
F ITAU INST. ALOC DYNAMIC	R\$ 67.141.374,72	R\$ 0,00	R\$ 0,00	R\$ 0,00	R\$ 354.995,26	0,529%	R\$ 67.496.359,98		
F BB PREV PERFIL	R\$ 3.435.680,78	R\$ 3.428.207,27	R\$ 0,00	R\$ 0,00	-R\$ 4.339,89	-0,126%	R\$ 6.859.548,06		
F SANTANDER INST FIC RENDA FIXA RE	R\$ 3.358.621,17	R\$ 7.159.961,78	R\$ 0,00	-R\$ 10.240.477,13	-R\$ 8.370,96	-0,249%	R\$ 289.634,86		
V BAHIA BBM VALUATION II FIC DE FIA	R\$ 36.851.470,47	R\$ 0,00	R\$ 0,00	R\$ 0,00	-R\$ 11.001.035,08	-30,695%	R\$ 24.850.435,39		
V GERAÇÃO FIA	R\$ 37.646.525,92	R\$ 0,00	R\$ 0,00	R\$ 0,00	-R\$ 11.196.999,44	-29,743%	R\$ 26.449.526,48		
V ICATU VANGUARDA DIDIVENDO FIA	R\$ 55.510.367,90	R\$ 0,00	R\$ 0,00	R\$ 0,00	-R\$ 16.353.027,83	-29,459%	R\$ 39.157.330,07		
V BRADESCO SELECTION	R\$ 60.332.853,10	R\$ 0,00	R\$ 0,00	R\$ 0,00	-R\$ 19.027.687,44	-31,539%	R\$ 41.305.166,66		
V ITAU MOMENTO 30	R\$ 44.408.088,70	R\$ 0,00	R\$ 0,00	R\$ 0,00	-R\$ 13.792.198,18	-31,057%	R\$ 30.616.890,52		
V ITAU DUNAMIS FDO DE INVEST	R\$ 66.302.618,17	R\$ 0,00	R\$ 0,00	R\$ 0,00	-R\$ 21.511.647,11	-32,445%	R\$ 44.790.971,06		
FUNDOS LIQUIDOS	R\$ 983.999.795,73	R\$ 11.552.822,87	R\$ 0,00	-R\$ 11.088.378,58	-R\$ 100.474.427,57	-10,14%	R\$ 989.889.602,45		
F TOWER BRIDGE RF FI IMA-B 5	R\$ 59.596.379,94	R\$ 0,00	R\$ 0,00	R\$ 0,00	-R\$ 15.787.030,51	-26,507%	R\$ 43.799.349,43		
F TOWER BRIDGE II RENDA FIXA FI IMA	R\$ 18.749.680,37	R\$ 0,00	R\$ 0,00	R\$ 0,00	-R\$ 3.109.742,48	-16,586%	R\$ 15.639.947,89		
F PIATA FI RF LP PREV/CREDITO PRIVADO	R\$ 17.226.501,31	R\$ 0,00	R\$ 0,00	-R\$ 86.803,32	-R\$ 34.167,92	-0,198%	R\$ 17.105.530,07		
F TMJ IMA B FI RF	R\$ 31.202.294,02	R\$ 0,00	R\$ 0,00	R\$ 0,00	-R\$ 3.876.363,20	-12,423%	R\$ 27.325.930,82		
F FIR PYXIS INSTITUCIONAL IMAB	R\$ 12.047.511,23	R\$ 0,00	R\$ 0,00	R\$ 0,00	-R\$ 981.302,61	-8,145%	R\$ 11.066.208,62		
F INCENTIVO MULTISSETORIAL I	R\$ 0,00	R\$ 0,00	R\$ 0,00	R\$ 0,00	R\$ 0,00	0,000%	R\$ 0,00		
F LEME FIDIC SENIOR	R\$ 6.008.637,35	R\$ 0,00	R\$ 0,00	R\$ 0,00	-R\$ 77.352,87	-1,287%	R\$ 5.931.284,48		
F CITIBANK BBIF MASTER FIDC LP	R\$ 117.510,22	R\$ 0,00	R\$ 0,00	R\$ 0,00	-R\$ 601,60	-0,512%	R\$ 116.908,62		
F INCENTIVO MULTISSETORIAL II	R\$ 14.313.548,80	R\$ 0,00	R\$ 0,00	R\$ 0,00	-R\$ 20.727,26	-0,145%	R\$ 14.292.821,54		
F FIDIC GBX (PRIME)	R\$ 12.717.796,42	R\$ 0,00	R\$ 0,00	R\$ 0,00	-R\$ 39.678,05	-0,312%	R\$ 12.678.118,37		
F ILLUMINATI FIDC	R\$ 30.240.502,22	R\$ 0,00	R\$ 0,00	R\$ 0,00	-R\$ 755.275,63	-2,498%	R\$ 29.485.226,59		
V FIM FP1 LONGO PRAZO	R\$ 25.034.582,24	R\$ 0,00	R\$ 0,00	R\$ 0,00	-R\$ 1.702,31	-0,007%	R\$ 25.032.889,93		
V FIMULTIMERCADO SCULPTOR	R\$ 40.767.220,87	R\$ 0,00	R\$ 0,00	R\$ 0,00	-R\$ 4.339.095,86	-10,641%	R\$ 36.428.135,01		
V ATICO GERAÇÃO ENERGIA FIP	R\$ 15.715.667,34	R\$ 0,00	R\$ 0,00	R\$ 0,00	R\$ 0,00	0,000%	R\$ 15.715.667,34		
V ATICO FLORESTAL	R\$ 3.636.019,22	R\$ 0,00	R\$ 0,00	R\$ 0,00	-R\$ 4.969,29	-0,137%	R\$ 3.631.049,93		
V ATICO GESTÃO EMPRESARIAL	R\$ 638.829,32	R\$ 0,00	R\$ 0,00	R\$ 0,00	-R\$ 5.094,87	-0,796%	R\$ 633.734,45		
V W7 - INFRA FIP	R\$ 2.091.206,28	R\$ 0,00	R\$ 0,00	R\$ 0,00	-R\$ 3.612,44	-0,173%	R\$ 2.087.593,84		
V ATICO RF FI IMOBILIARIO - HAZ	R\$ 12.137.570,08	R\$ 0,00	R\$ 0,00	R\$ 0,00	R\$ 7.284,68	0,060%	R\$ 12.144.854,76		
V BR HOTELS FI	R\$ 13.183.816,79	R\$ 0,00	R\$ 0,00	R\$ 0,00	-R\$ 6.472,67	-0,049%	R\$ 13.177.344,12		
V FIP- INFRA SANEAMENTO	R\$ 13.104.485,32	R\$ 0,00	R\$ 0,00	R\$ 0,00	-R\$ 23.198,10	-0,177%	R\$ 13.081.287,22		
V INFRA REAL STATE	R\$ 1.461.330,95	R\$ 0,00	R\$ 0,00	R\$ 0,00	-R\$ 2.081,11	-0,197%	R\$ 1.459.249,84		
FUNDOS ILIQUIDOS	R\$ 329.991.112,29	R\$ 0,00	R\$ 0,00	-R\$ 86.803,32	-R\$ 29.072.874,16	-8,79%	R\$ 300.831.334,87		
TOTAL	R\$ 1.319.990.898,02	R\$ 11.552.822,87	R\$ 0,00	-R\$ 11.175.381,90	-R\$ 129.547.401,67	-9,810%	R\$ 1.190.820.937,32		



4 – ESTIMATIVA DE CARTEIRA REAL (ref. março 2020).

Com base em relatórios de administradores e gestores dos fundos em que a PAULIPREV mantém recursos, bem como consultas realizadas aos prestadores de serviços, estimou-se, de forma hipotética, uma carteira real para o mês de março de 2020 no valor de R\$ 1.057.008.197,10 (um bilhão cinquenta e sete milhões oito mil cento e noventa e sete reais e dez centavos). Lembrando que tal marcação a menor depende da finalização dos processos de recuperação, bem como da publicação de fatos relevantes por parte dos administradores e gestores dos fundos.

Fevereiro - Data de Referência: 31/03/2020 - Comitê de Investimentos Pauliprev		
Ativos	Percentual	Saldo Estimado
SANTANDER RENDA FIXA ATIVO FIC FI	100,0%	R\$ 55.229.878,09
BANCO DO BRASIL S/S NTN-B	100,0%	R\$ 203.288.031,03
CAIXA GESTÃO ESTRATÉGICA RENDA FIXA	100,0%	R\$ 212.658.579,33
BANCO DO BRASIL RF ALOC	100,0%	R\$ 137.018.252,92
BB PREV PERFIL	100,0%	R\$ 67.496.359,98
ITAU INST. ALOC.DINAMIC	100,0%	R\$ 6.859.548,06
SANTANDER INST FIC RENDA FIXA RE	100,0%	R\$ 269.634,86
BAHIA BBM VALUATION II FIC DE FIA	100,0%	R\$ 24.850.435,39
GERAÇÃO FIA	100,0%	R\$ 26.448.526,48
ICATU VANGUARDA DIDIVENDO FIA	100,0%	R\$ 39.157.330,07
BRDESCO SELECTION	100,0%	R\$ 41.305.165,66
ITAU MOMENTO 30	100,0%	R\$ 30.616.889,52
ITAU DUNAMIS FDO DE INVEST	100,0%	R\$ 44.790.971,06
FUNDOS LIQUIDOS		R\$ 889.989.602,45
TOWER BRIDGE RF FI IMA-B 5	60%	R\$ 26.279.609,66
TOWER BRIDGE II RENDA FIXA FI IMA	38%	R\$ 5.943.180,20
PIATA FI RF LP PREV.CREDITO PRIVADO	68%	R\$ 11.631.760,45
TMJ IMA B FI RF	65%	R\$ 17.761.855,03
FIRF PYXIS INSTITUCIONAL IMAB	52%	R\$ 5.754.428,48
INCENTIVO MULTISSETORIAL I	0%	R\$ 0,00
LEME FIDIC SENIOR	100%	R\$ 5.931.284,48
CITIBANK BBIF MASTER FIDC LP	100%	R\$ 116.908,62
INCENTIVO MULTISSETORIAL II	30%	R\$ 4.287.846,46
FIDIC GBX (PRIMER)	80%	R\$ 10.142.494,70
ILLUMINATI FIDC	70%	R\$ 20.639.658,61
FIM FP1 LONGO PRAZO	20%	R\$ 5.006.577,99
FI MULTIMERCADO SCULPTOR	33%	R\$ 12.021.614,55
ATICO GERAÇÃO ENERGIA FIP	25%	R\$ 3.928.916,84
ATICO FLORESTAL	100%	R\$ 3.631.049,93
ATICO GESTÃO EMPRESARIAL	100%	R\$ 633.734,45
W7 - INFRA TEC FIP	50%	R\$ 1.043.797,92
ATICO RF FI IMOBILIARIO - HAZ	70%	R\$ 8.501.398,33
BR HOTEIS FII	70%	R\$ 9.222.740,88
FIP- INFRA SANEAMENTO	100%	R\$ 13.081.287,22
INFRA REAL STATE	100%	R\$ 1.458.449,84
FUNDOS ILIQUIDOS		R\$ 167.018.584,65
TOTAL		R\$ 1.057.008.197,10

Obs.: Os valores acima são apenas estimados para estudo deste Comitê de Investimentos e não reflete uma situação fática e concreta, tampouco está pautado em documentos formais, visto que tais situações não se efetivaram com as devidas formalidades.

5 – ASSEMBLÉIAS

EDITAL DE CONVOCAÇÃO DE ASSEMBLEIA GERAL DE COTISTAS DO BBIF MASTER FUNDO DE INVESTIMENTO EM DIREITOS CREDITÓRIOS LP CNPJ/MF nº 11.003.181/0001-26

SANTANDER CACEIS BRASIL DISTRIBUIDORA DE TÍTULOS E VALORES MOBILIÁRIOS S.A., instituição financeira com sede na Rua Amador Bueno, 474 1º andar, Bloco D – bairro Santo Amaro – CEP: 04752-005 – São Paulo - SP, inscrita no CNPJ/MF sob o nº 62.318.407/0001-19 (“Administradora”), na qualidade de Administradora do **BBIF MASTER FUNDO DE INVESTIMENTO EM DIREITOS CREDITÓRIOS LP**, inscrito no CNPJ/MF sob o nº **11.003.181/0001-26** (“Fundo”), vem, pela presente, convocar os cotistas do Fundo (“Cotistas”), para se reunirem em Assembleia Geral de Cotistas, a ser realizada na sede da Administradora, no dia 28 de abril de 2020, às 10:00 horas, para, deliberarem sobre a **aprovação das contas e demonstrações contábeis do Fundo**, devidamente acompanhadas do parecer dos auditores independentes, referente ao(s) exercício(s) social(ais) findo(s) em 31 de dezembro de 2019.

APROVADA

6 – VALORES RECEBIDOS

6.1 – Compensação Previdenciária

No mês de março (15/04/2020), a PAULIPREV recebeu R\$ 755.700,83 (setecentos e cinquenta e cinco mil setecentos reais, e oitenta e três centavos), a título de compensação previdenciária, os valores foram depositados na Caixa Econômica Federal conta corrente 22-0 e posteriormente aplicados no fundo CAIXA FIC BRASIL GESTÃO ESTRATÉGICA.

6.2 – Rendimentos fundo HAZZ

No dia 13 de abril de 2020, a Pauliprev recebeu rendimentos no valor de R\$ 25.426,63 (vinte e cinco mil quatrocentos e vinte e seis reais e sessenta e três centavos) do Fundo Hazz CNPJ: 14.631148/0001-39. Valor este que foi aplicado na Caixa Econômica Federal no fundo FIC BRASIL GESTAO ESTRATÉGICA CNPJ 23.215.097/0001-55.

6.3 – Rendimentos Infra Real state.

No dia 06 de março de 2020, a Pauliprev recebeu rendimentos no valor de R\$ 1.929,58 (mil novecentos e vinte e nove reais e cinquenta e oito centavos) do Fundo Infra Real Estate CNPJ: 18.369.510/0001-04. Valor este que foi aplicado na Caixa Econômica Federal no fundo FIC BRASIL GESTAO ESTRATÉGICA CNPJ 23.215.097/0001-55.

7- FATO RELEVANTE

FATO RELEVANTE

BRASIL FLORESTAL FUNDO DE INVESTIMENTO EM PARTICIPAÇÕES MULTIESTRATÉGIA CNPJ sob o nº 12.312.767/0001-35

Em cumprimento ao artigo 53 da Instrução da Comissão de Valores Mobiliários nº 578, de 30 de agosto de 2016 ("Instrução CVM nº 578"), vimos na qualidade de administrador fiduciário do **Brasil Florestal Fundo de Investimento em Participações Multiestratégia**, inscrito no CNPJ sob o nº 12.312.767/0001-35 ("Fundo"), em complemento ao Fato Relevante divulgado em 25 de novembro de 2019, comunicar à V.Sas. que o Administrador concluiu a reavaliação do investimento do Fundo na Tree Florestal Empreendimentos e Participações S.A. ("Companhia Investida") para a data-base de 28 de junho de 2019.



A fim de reconhecer o impacto da reavaliação a valor justo na referida data-base, as cotas do Fundo foram processadas, o que ocasionou um impacto positivo de 20,65% (vinte vírgula sessenta e cinco por cento) no patrimônio líquido do Fundo, equivalente a R\$ 24.190.130,00 (vinte e quatro milhões cento e noventa mil cento e trinta reais).

Ressaltamos que todos os esforços e diligências estão sendo empenhados pelo Administrador na conclusão dos trabalhos para que as demonstrações financeiras dos exercícios findos 28 de setembro de 2018 e 28 de junho de 2019 sejam divulgadas na menor brevidade possível.

Rio de Janeiro, 28 de abril de 2020.

Atenciosamente,

BNY Mellon Serviços Financeiros Distribuidora de Títulos e Valores Mobiliários S.A.



Página 10 de 22

FATO RELEVANTE

**GERAÇÃO DE ENERGIA - FUNDO DE INVESTIMENTO EM PARTICIPAÇÕES
MULTIESTRATÉGIA
CNPJ nº 11.490.580/0001-69
("Fundo")**

Em cumprimento ao artigo 53 da Instrução da Comissão de Valores Mobiliários nº 578, de 30 de agosto de 2016 ("Instrução CVM nº 578"), vimos na qualidade de administrador fiduciário do **Geração de Energia - Fundo de Investimento em Participações Multiestratégia**, inscrito no CNPJ sob o nº 11.490.580/0001-69 ("Fundo"), em complemento ao Fato Relevante divulgado em 21 de fevereiro de 2020, comunicar à V.Sas. que o Administrador concluiu a reavaliação a valor justo dos investimentos do Fundo na Bolt Energias e Stig Energia e Projetos S.A. ("Stig", em conjunto com a Bolt Energias, "Companhias Investidas") para a data-base de 28 de junho de 2019.

A fim de reconhecer o impacto da reavaliação na referida data-base, as cotas do Fundo foram processadas, o que ocasionou um impacto negativo de 14,67% (quatorze vírgula sessenta e sete por cento) no patrimônio líquido do Fundo, equivalente a R\$ 8.611.731,43 (oito milhões seiscentos e onze mil setecentos e trinta e um reais e quarenta e três centavos).

Por fim, ressaltamos que todas as diligências estão sendo empregadas pelo Administrador para que as auditorias do Fundo dos exercícios findos 29 de junho de 2018 e 28 de junho de 2019 sejam concluídas e as demonstrações financeiras divulgadas no menor prazo possível, para que sejam submetidas à deliberação dos cotistas em assembleia a ser oportunamente convocada.

Rio de Janeiro, 28 de abril de 2020.

Atenciosamente,

BNY Mellon Serviços Financeiros Distribuidora de Títulos e Valores Mobiliários S.A.



INSTITUTO DE PREVIDÊNCIA DOS FUNCIONÁRIOS PÚBLICOS DE PAULÍNIA
COMITE DE INVESTIMENTOS



TOWER RENDA FIXA FUNDO DE INVESTIMENTO IMA-B 5

CNPJ Nº 12.845.801/0001-37

COMUNICADO DE FATO RELEVANTE

RJI CORRETORA DE TÍTULOS E VALORES MOBILIÁRIOS LTDA., inscrita no CNPJ/MF sob o nº 42.066.258/0002-11, com endereço no Município do Rio de Janeiro, Estado do Rio de Janeiro, na Rua do Ouvidor nº 97, 7º andar ("RJI" e "Administradora"), na qualidade de administradora do **TOWER RENDA FIXA FUNDO DE INVESTIMENTO IMA-B 5**, inscrita no CNPJ/MF sob o nº 12.845.801/0001-37 ("Fundo"), vem divulgar comunicado à V.Sas., que a Administradora lançou 100% (cem por cento) como PDD (Provisão de Devedores Duvidosos) os valores registrados em rubrica "Devedores Diversos", do grupo "Valores a Liquidar", da "Composição da Carteira", tendo em vista Comunicado de Fato Relevante divulgado pela RJI em 19 de fevereiro de 2020. Os cotistas também podem obter informações através do e-mail: legal@rjicv.com.br ou do telefone (55) 21. 3500-4507. Rio de Janeiro, 27 de março de 2020.

RJI CORRETORA DE TÍTULOS E VALORES MOBILIÁRIOS LTDA.

8 – Reavaliação dos fundos Geração Energia e Ático Florestal.

No ultimo dia 29 de abril de 2020, o Pauliprev recebeu fato relevante acerca do reprocessamento no valor das cotas dos Fundos Geração Energia e Ático Florestal

Geração Energia

Dia 29/04/2020, a fim de reconhecer o impacto da reavaliação na referida data-base, as cotas do Fundo foram processadas, o que ocasionou um impacto negativo de 14,67% (quatorze vírgula sessenta e sete por cento) no patrimônio líquido do Fundo, equivalente a R\$ 8.611.731,43 (oito milhões seiscentos e onze mil setecentos e trinta e um reais e quarenta e três centavos).

Dia 10/03/2020. Em cumprimento do Fundo na Bolt Energias e Stig Energia e Projetos S.A. (“Stig”, em conjunto com a Bolt Energias, “Companhias Investidas”), o patrimônio do Fundo foi recalculado naquela data, o que ocasionou um impacto negativo de 76,61% (setenta e seis vírgula sessenta e um por cento), equivalente a R\$ 202.988.242,34 (duzentos e dois milhões novecentos e oitenta e oito mil duzentos e quarenta e dois reais e trinta e quatro centavos). As cotas do Fundo serão reprocessadas a partir da Data-Base 2018 até 28 de junho de 2019 (“Data- Base 2019), momento em que a cota será novamente calculada, a fim de reconhecer os impactos da reavaliação na Data-Base 2019, o que resultará em novo reprocessamento.

Conforme as projeções descritas nas atas anteriores a Pauliprev tinha uma perspectiva de recuperação de 25% do valor inicial aplicado, e 75% de PDD, com a respectiva reavaliação o valor de PDD esperado atingiu as previsões. Por enquanto, devido a necessidade documental, o comitê manterá a perspectiva de recuperação em 25%, ou seja, o valor residual, em que projeções indicarem uma perda total do valor aplicado.

Fundo Brasil Florestal

Dia 29/04/2020, a fim de reconhecer o impacto da reavaliação a valor justo na referida data-base, as cotas do Fundo foram reprocessadas, o que ocasionou um impacto positivo de 20,65% (vinte vírgula sessenta e cinco por cento) no patrimônio líquido do Fundo, equivalente a R\$ 24.190.130,00 (vinte e quatro milhões cento e noventa mil cento e trinta reais).

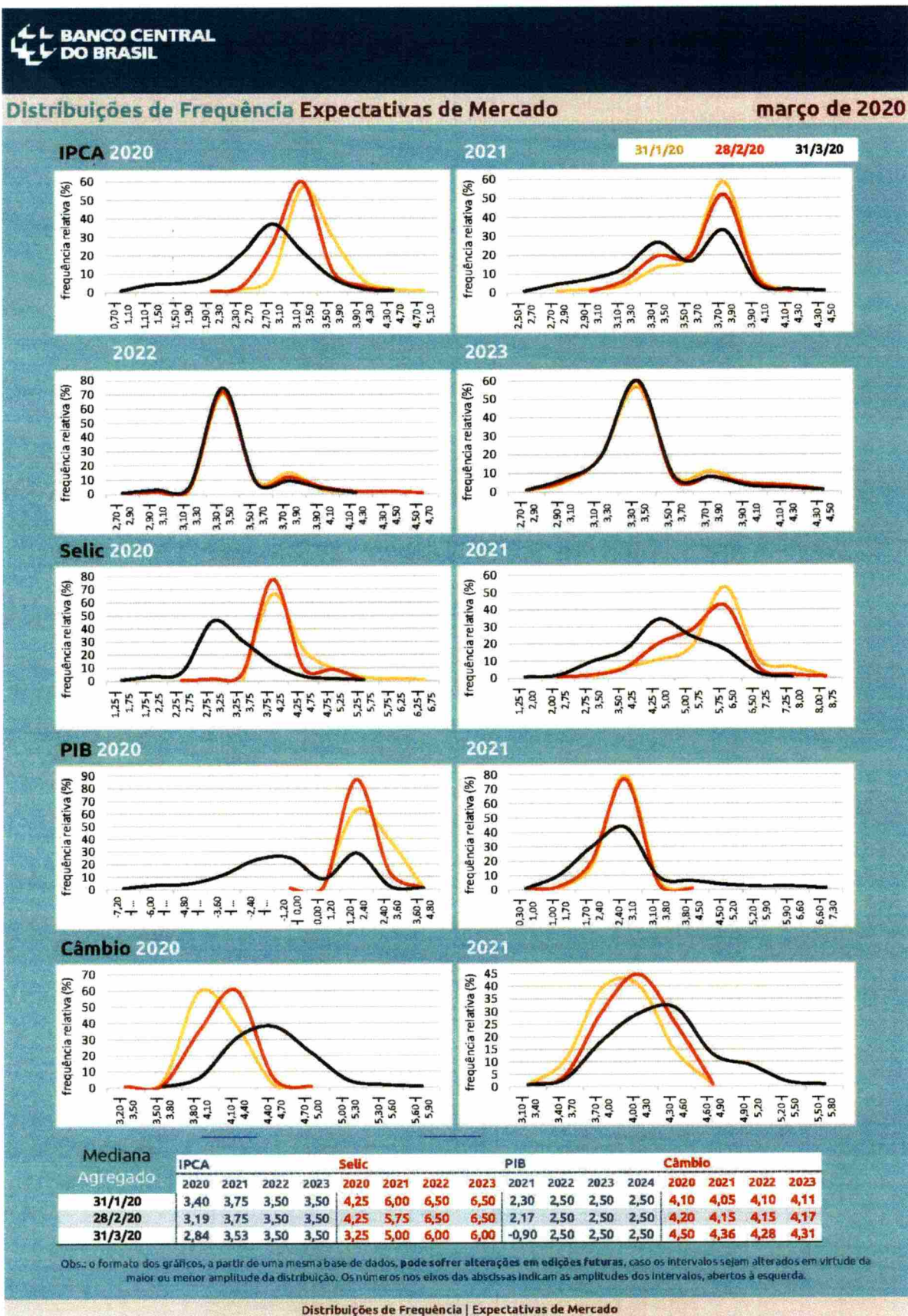
Cumprе salientar que tal avaliação positiva se deu devido a proatividade do instituto em confrontar o valor dos laudos de avaliação em face ao levantamento anual de preços de terras (intenções de compra ou transações ocorridas) junto a secretaria da agricultura do Estado. A

Pauliprev questionou os valores apresentados nos laudos de avaliação sugerindo uma nova avaliação esta que ocasionou o impacto positivo supracitado.

9 - Relação de fundos Março 2020:

Gap	Administradora	Gestora	Fundos	CNPJ	CATEGORIA	
1	1.165	ITAÚ	ITAÚ	INSTITUCIONAL ALOC DINAMIC RF	21.838.150/0001-49	renda fixa
2	1.155	SANTANDER	SANTANDER	INSTITUCIONAL RF DI	02.224.354/0001-45	renda fixa
3	1.146	RJI	VERITAS	TMJ IMA B F I RF	13.594.673/0001-69	renda fixa
4	1.147	PLANNER	BRPP	FIRF PYXIS INSTITUCIONAL IMAB	23.896.287/0001-85	renda fixa
5	1.144	RJI	BRPP	TOWER BRIDGE RF FI IMAB-5 II	23.954.899/0001-87	renda fixa
6	1.136	RJI	BRPP	TOWER BRIDGE RF FI IMAB-5	12.845.801/0001-37	renda fixa
7	1.151	BANCO BRASIL	BB	ALOCÇÃO AT RF PREVIDENCIARIO	25.078.994/0001-90	renda fixa
8	1.137	BANCO BRASIL	BB	CARTEIRA LONGO PRAZO (NTN-B)	**	renda fixa
9	1.168	SANTANDER	SANTANDER	SANTANDER R.F ATIVO FIC FI	26.507.132/0001-06	renda fixa
10	1.169	CAIXA	CAIXA	CAIXA FIC BRASIL GESTAO ESTRATÉGICA	23.215.097/0001-55	renda fixa
11	1.171	BB	BB	BB PREV PERFIL	13.077.418/0001-49	renda fixa
12	1.116	INTRADER	BRPP	PIATÁ RF LP PREV CRÉD. PRIV	09.613.226/0001-32	Cred. Priv
13	1.079	RJI	RJI	INCENTIVO II MULTISSETORIAL II	13.344.834/0001-66	Renda Fixa - FIDC
14	1.131	CM CAPITAL	HORUS	GGX PRIME I FIDC	17.013.985/0001-92	Renda Fixa - FIDC
15	1.145	PLANNER	QUELUZ	ILLUMINATI FIDC	23.033.577/0001-03	Renda Fixa - FIDC
16	1.076	ORLA	GRAPHEN	LME FIDC SENIOR	12.440.789/0001-80	Renda Fixa - FIDC
17	1.078	SANTANDER	BRPP	BBIF MASTER FIDC LP	11.003.181/0001-26	Renda Fixa - FIDC
18	1.053	RJI	RJI	FIDC INCENTIVO MULTISSETORIAL I	10.896.292/0001-46	Renda Fixa - FIDC
19	1.141	RJI	QUELUZ	FI MULTIMERCADO SCULPTOR CP	14.655.380/0001-54	Multimercado
20	1.109	RJI	GRAPHEN	HAZZ	14.631.148/0001-39	imobiliario
21	1.126	ELITE CCVM	GRAPHEN	BR HOTEIS FII	15.461.076/0001-91	imobiliario
22	1.133	PLANNER	INFRA ASSET	INFRA REAL ESTATE FII	18.369.510/0001-04	imobiliario
23	1.127	RJI	INFRA ASSET	INFRA SANEAMENTO	14.721.044/0001-15	FIP
24	1.132	PLANNER	A6 CAPITAL	W7 FIP /INFRATEC	15.711.367/0001-90	FIP
25	1.129	RJI	RJI	FIPATICO GESTÃO EMPRESARIAL	18.373.362/0001-93	FIP
26	1.128	BNY MELLON	QUELUZ	ATICO FLORESTAL FIP	12.312.767/0001-35	FIP
27	1.113	LAD CAPITAL	LAD CAPITAL	FIM FP1/FP2 LONGO PRAZO	20.886.575/0001-60	FIP
28	1.115	BNY MELLON	BRPP	ATICO GERAÇÃO ENERGIA	11.490.580/0001-69	FIP
29	1.149	BEM DTVM	GF GESTÃO	GERAÇÃO FIA	01.675.497/0001-00	Ações
30	1.140	BEM DTVM	BAHIA ASSET	BBM VALUATION II FIC FIA	09.635.172/0001-06	Ações
31	1.150	BEM DTVM	ICATU	VANGUARDA DIVIDENDOS FIA	08.279.304/0001-41	Ações
32	1.157	ITAÚ	ITAÚ	ITAÚ DUNAMIS	24.571.992/0001-75	Ações
33	1.160	BEM DTVM	BRAM	BRADESCO SELECTION	03.660.879/0001-96	Ações
34	1.170	ITAÚ	ITAÚ	ITAÚ MOMENTO 30	16.718.302/0001-30	Ações

10 – DISTRIBUIÇÃO DE FREQUÊNCIA E EXPECTATIVAS DE MERCADO.



	2020				2021				2022		2023	
	Há 4 semanas	Há 1 semana	Hoje	Comp. semanal*	Há 4 semanas	Há 1 semana	Hoje	Comp. semanal*	Hoje	Comp. semanal*	Hoje	Comp. semanal*
IPCA (%)	2,94	2,23	2,20	▼ (7)	3,57	3,40	3,40	≡ (1)	3,50	≡ (39)	3,50	≡ (40)
IPCA (%) últimos 5 dias úteis	2,67	2,19	2,10	▼ (7)	3,50	3,40	3,30	▼ (3)	3,50	≡ (39)	3,50	≡ (39)
PIB (var. %)	-0,48	-2,96	-3,34	▼ (1)	2,50	3,10	3,00	▼ (1)	2,50	≡ (105)	2,50	≡ (60)
CÂMBIO (R\$/US\$)	4,50	4,80	4,80	≡ (1)	4,30	4,50	4,55	▲ (6)	4,46	▲ (7)	4,50	≡ (1)
SELIC (M.a.a.)	3,50	3,00	3,00	≡ (1)	5,00	4,50	4,25	▼ (1)	5,88	▼ (1)	6,00	≡ (3)

* comportamento dos indicadores desde o último Focus; os valores entre parênteses expressam o número de semanas em que vem ocorrendo o último comportamento.

▲ Aumento ▼ Diminuição ≡ Estabilidade em relação ao Focus anterior

Governos e Bancos Centrais vêm atuando fortemente para evitarem uma crise de liquidez, e com a finalidade de combater os efeitos desta pandemia na economia mundial, desta forma vem usando todo arsenal possível a fim evitar um colapso no sistema financeiro e na cadeia de produção. O pacote feito pelo USA, proporcionará liquidez na ordem de US\$ 1,5 trilhão, o que impacta positivamente nas bolsas de valores de todo o mundo, e o Brasil, mesmo em atraso, começou a tomar medidas de proteção, com baixa de juros, redução de depósito compulsório e o BNDES financiando as pequena e médias empresas, e aguarda-se como o Governo Brasileiro ajudará as pessoas seguindo o exemplo de outros países, evitando com isto um grande desaquecimento da economia, e com um retorno mais rápido a padrões anteriores. Acrescentou também, a previsão de que o Presidente dos Estados Unidos em vista do menor número de óbitos do previsto, solicite a população que retorne ao trabalho.

Tal injeção econômica pode ser muito positiva caso os efeitos da pandemia se dissipem com maior rapidez, todavia o "time" para que isso ocorra não pode ser facilmente definido, uma vez que ainda não se tem uma vacina para barrar a rápida expansão do vírus ao longo do Globo.

O Futuro é incerto, não sendo possível se fazer uma projeção acertada dos rumos a serem seguidos nos próximos meses, uma vez que a situação apresentada não é somente econômica, e seus impactos para a economia mundial está atrelada ao tempo que ira durar os seus efeitos.



10 – PERSPECTIVAS PARA OS PRÓXIMOS MESES

Na ata anterior citamos a fala de Paulo Guedes sobre o impacto da corona vírus, de que “Fomos atingidos por um meteoro”. Podemos afirmar agora que o Brasil vive 4 crises: econômica, sanitária, da própria pandemia e política.

Em que pese a reabertura gradual dos mercados em todo mundo, que vem refletindo na melhora do nível de confiança dos investidores, internamente vivemos uma grave crise política.

A saída do ex-juiz federal Sérgio Moro do Ministério da Justiça e Segurança Pública do governo Jair Bolsonaro trouxe uma crise sem precedentes para a atual administração, já às voltas com dificuldades de articulação com os demais Poderes e em meio ao avanço da pandemia do novo coronavírus. Mas o que esperar da política daqui pra frente? Sergio Moro é símbolo no combate à corrupção, ele é conhecido por fazer um trabalho em situações adversas. Sua saída veio eivadas de acusações contra o Presidente da República Jair Bolsonaro, de queria interferir nos trabalhos da Policia Federal, assim como do Ministério da Justiça. Já se fala em um possível pedido de *impeachment* de presidente Jair Bolsonaro, o que pode trazer consequências catastróficas ao mercado financeiro.

Em que pese a elevada redução na carteira da Pauliprev no mês de março, nas últimas semanas esta vinha se recuperando gradativamente. A Pandemia ainda não se encerrou, mas as flexibilizações da quarentena em todo o mundo fizeram com que os mercados começassem a reagir com mais força, acreditando que a economia poderia se restabelecer com este “novo normal” até que uma vacina efetiva possa ser criada.



O impeachment Dilma Rousseff no ano de 2016, causou uma grande depressão no mercado financeiro que vinha se recuperando nos últimos 3 anos. Ocorre que a situação global nesse período era muito mais favorável a que vivemos atualmente.

A dependência das economias pelos produtos chineses ficou mais evidente e as discussões sobre uma reindustrialização para que os países sejam menos dependentes da **China** ganharam força nos **Estados Unidos** e entre integrantes do governo.

Os investidores globais no pós-pandemia tendem a modificar a cadeia global em busca de segurança, confiabilidade e estabilidade. Acreditamos que esse movimento seria de grande valia para o mercado brasileiro, podendo inclusive se consubstanciar em grandes investimentos estrangeiros em empresas nacionais com o intuito de realocar a cadeia global, uma vez que o Brasil é um grande produtor de commodities, o que facilitaria o processo.

Ocorre que a atual conjuntura política no país é “um veneno que vem sendo ministrado em pequenas doses” ao longo dos anos, fazendo que a economia do país sempre esteja à beira da morte.

Devido a esse cenário de medo e instabilidade, os governos dos países têm colocado na mesa suas armas para tentar evitar um colapso da economia, propondo medidas de contenção de perdas e de estímulo antes inimagináveis. Em contrapartida, os impactos negativos que tais medidas vão causar no futuro são incalculáveis. O Comitê de Investimentos da Pauliprev, vem observando o cenário, com a finalidade de se tentar vislumbrar um cenário futuro, seja mais otimista ou mais pessimista. Nenhuma grande gestora até o presente momento se arrisca a traçar um cenário, seja ele positivo ou negativo.

Enquanto não temos uma definição sobre qual o caminho mais provável para economia, o comitê vem traçando diversos cenários possíveis, a fim de indicar qual a melhor ação a ser sugerida para o Conselho de Administração na alocação de recursos. Sendo que o foi sugerido e aprovado até o momento, foi a possibilidade de uma alocação em títulos públicos quando as taxas forem superiores ao IPCA+5% - haja vista o objetivo de atingir a meta atuarial definida em nossa política de investimentos.

Paulínia, 30 de abril de 2020.



Douglas Henrique Municelli – CPA 10
Membro do Comitê de Investimentos
(Diretor Administrativo – Financeiro)



Brunno Henrique Sibin – CPA 10
Membro do Comitê de Investimentos



Adelson Chaves dos Santos – CPA10
Membro do Comitê de Investimentos



Ronaldo Naomassa Nakada – CPA10
Membro do Comitê de Investimentos

São Paulo/SP, 20 de abril de 2020.

À

SEED AGE PARTICIPAÇÕES S/A

Avenida Rio Branco, nº 110, 36º andar, sala 3601 (parte)

Centro – Rio de Janeiro – RJ

CEP 20040-001

A/C: Sr. Enio Carvalho Rodrigues - enio.rodrigues@rjicv.com.br

Sr. Mauro Cesar Medeiros de Mello - mauromello@rjicv.com.br

Com cópia para:

RJI CORRETORA DE TÍTULOS E VALORES MOBILIÁRIOS LTDA.

(na qualidade de Administradora do FIP Gestão Empresarial - Fundo de Investimento em Participações Multiestratégia)

Rua da Bélgica, nº 10, Edifício Dom João VI, sala 605

Comércio – Salvador – BA

CEP: 40010-030

A/C: Sr. Mauro Cesar Medeiros de Mello - mauromello@rjicv.com.br

Sr. Luiz Antonio Pereira Lamboglia - luiz.lamboglia@rjicv.com.br

Ref.: Notificação de 03.04.2020

Instrumento Particular de Confissão de Dívida

Prezados Senhores,

SHOPPING DO CIDADÃO SERVIÇOS E INFORMÁTICA S.A., sociedade por ações de capital fechado, com sede na Avenida Brigadeiro Faria Lima, nº 2.066, 6º andar, Jardim Paulistano, CEP 01451-000, na cidade de São Paulo, estado de São Paulo, inscrita no CNPJ sob o nº 07.917.303/0001-12, neste ato representada na forma do seu Estatuto Social ("SHOPPING DO CIDADÃO"), vem **NOTIFICAR** V. Sas. sobre o que segue:

1. Fazemos referência ao *Instrumento Particular de Confissão de Dívida* celebrado no dia 01 de novembro de 2019 entre SHOPPING DO CIDADÃO e SEED AGE PARTICIPAÇÕES S/A ("SEED AGE"), tendo como interveniente anuente o FIP GESTÃO EMPRESARIAL – FUNDO DE INVESTIMENTO EM PARTICIPAÇÕES MULTIESTRATÉGIA ("Instrumento Particular"), bem como à Notificação encaminhada

1

por SHOPPING DO CIDADÃO à SEED AGE, no dia 03 de abril de 2020, observado o disposto na cláusula 4.8 do Instrumento Particular ("Notificação").

2. Como é do conhecimento de V. Sas., a Notificação teve a finalidade de propor a suspensão temporária do pagamento das parcelas previstas na cláusula 2.1 do Instrumento Particular, em virtude do estado de calamidade pública reconhecido pelo Decreto Legislativo nº 6/2020, e das subsequentes medidas adotadas pelo poder público federal, estadual e municipal, nos termos da Lei nº 13.979, de 6 de fevereiro de 2020.

3. Tais medidas, que por um lado visam o enfrentamento da emergência de saúde pública de importância internacional decorrente do coronavírus responsável pelo surto de Covid-19, por outro, geram consequências drásticas à atividade econômica, colocando em risco a preservação de empresas e, conseqüentemente, do cumprimento dos respectivos contratos.

4. Trata-se de fato notório, ou seja, de conhecimento público, cuja veracidade é manifesta e indiscutível, que naturalmente está atingindo a atividade do SHOPPING DO CIDADÃO.

5. No entanto, e em cumprimento aos princípios de probidade e boa-fé que sempre regeram as relações contratuais mantidas pelo SHOPPING DO CIDADÃO, este tem buscado a suspensão consensual de obrigações contratuais de maior impacto em seu orçamento, com o fim de preservar sua atividade e, assim, o cumprimento de suas obrigações no médio e longo prazos.

6. Foi com esse intuito que encaminhamos a Notificação no dia 03 de abril de 2020, buscando a suspensão da obrigação pecuniária prevista na cláusula 2.1 do Instrumento Particular, consistente no pagamento de 24 (vinte e quatro) parcelas iguais, mensais e sucessivas no valor de R\$ 219.687,04 (duzentos e dezenove mil, seiscentos e oitenta e sete reais e quatro centavos) cada, com o primeiro pagamento realizado no dia 10 de janeiro de 2020 e, os demais, no dia 10 dos meses subsequentes.

7. Ou seja, a Notificação buscou, em suma, suspender os pagamentos a serem realizados a partir do dia 10 de abril de 2020, o que consiste em pleito sob inequívoco amparo legal, uma vez que visou evitar onerosidade excessiva ao SHOPPING DO CIDADÃO, nos termos do artigo 480 do Código Civil. Visou, ainda, a modificação equitativa das condições do Instrumento Particular, com o fim evitar sua resolução, nos termos do artigo 479 do mesmo Código.

8. Ocorre que até o momento não recebemos qualquer resposta da SEED AGE para a Notificação, o que entendemos que tenha ocorrido pelo curto espaço de tempo

disponibilizado à SEED AGE, levando o SHOPPING DO CIDADÃO a efetuar o pagamento da parcela prevista para o mês de abril de 2020, em respeito aos já mencionados princípios de probidade e boa-fé.

9. Todavia, diante da ausência de qualquer manifestação por parte da SEED AGE, e considerando os deveres fiduciários impostos aos administradores do SHOPPING DO CIDADÃO, não nos resta alternativa que não seja a de **suspender os pagamentos previstos na cláusula 2.1 do Instrumento Particular, a partir do mês de maio de 2020.**

10. Trata-se de medida extrema, porém provisória, que o SHOPPING DO CIDADÃO pretende interromper o quanto antes, tão logo sua atividade econômica retorne à normalidade com o fim da calamidade pública e seus efeitos sobre a atividade do SHOPPING DO CIDADÃO.

11. Entendemos que esta medida é juridicamente cabível, por decorrer de fatos extraordinários, imprevisíveis e irresistíveis, classificados como força maior, nos termos do artigo 393 do Código Civil.

12. Nesse sentido, **NOTIFICAMOS** V. Sas. a respeito da medida adrede mencionada, ao mesmo tempo em que colocamo-nos à disposição para repactuar as condições previstas no Instrumento Particular e, assim, garantir maior previsibilidade quanto ao seu cumprimento, para ambas as partes.

13. **NOTIFICAMOS** V. Sas., ainda, para que se manifestem sobre o teor da presente **NOTIFICAÇÃO** em até 10 (dez) dias, contados do recebimento desta, sob pena de considerar o silêncio de V. Sas. como concordância com o inteiro teor da presente **NOTIFICAÇÃO**, tornando inaplicável, conseqüentemente, o disposto nas cláusulas 4.1 a 4.3 do Instrumento Particular.

Colocamo-nos à disposição de V. Sas. para quaisquer esclarecimentos adicionais eventualmente necessários.

Atenciosamente,

SHOPPING DO CIDADÃO SERVIÇOS E INFORMÁTICA S.A.

Ricardo Rasera

Plínio Ripari



5 páginas - Datas e horários baseados em Brasília, Brasil
Sincronizado com o NTP.br e Observatório Nacional (ON)
Certificado de assinaturas gerado em 20 de abril de 2020, 17:21:41



Notificação - Pagamentos - Confissão de Dívida - SEED (abril - 2020).pdf

Código do documento d07dd814-69ea-4939-a2aa-469434e2888a



Assinaturas



Plínio Ripari
plinio.ripari@shopcidadao.com.br
Assinou



Ricardo Rasera
ricardo.rasera@shopcidadao.com.br
Assinou



Ricardo Rasera

Eventos do documento

20 Apr 2020, 17:11:25

Documento número d07dd814-69ea-4939-a2aa-469434e2888a **criado** por RICARDO RASERA (Conta 9cea213d-d551-4ce5-9be7-af00cdb79d87). Email :ricardo.rasera@shopcidadao.com.br. - DATE_ATOM: 2020-04-20T17:11:25-03:00

20 Apr 2020, 17:13:07

Lista de assinatura **iniciada** por RICARDO RASERA (Conta 9cea213d-d551-4ce5-9be7-af00cdb79d87). Email: ricardo.rasera@shopcidadao.com.br. - DATE_ATOM: 2020-04-20T17:13:07-03:00

20 Apr 2020, 17:13:20

RICARDO RASERA **Assinou** (Conta 9cea213d-d551-4ce5-9be7-af00cdb79d87) - Email: ricardo.rasera@shopcidadao.com.br - IP: 191.205.157.158 (191-205-157-158.user.vivozap.com.br porta: 9870) - Documento de identificação informado: 181.855.908-00 - DATE_ATOM: 2020-04-20T17:13:20-03:00

20 Apr 2020, 17:16:08

PLINIO RIPARI **Assinou** (Conta 3923a1cb-a255-42a2-b9d8-93cc4494c746) - Email: plinio.ripari@shopcidadao.com.br - IP: 189.120.72.225 (bd7848e1.virtua.com.br porta: 10600) - Geolocalização: -23.5843258 -46.629213899999996 - Documento de identificação informado: 069.318.168-02 - DATE_ATOM: 2020-04-20T17:16:08-03:00

Hash do documento original

(SHA256):e18963e224c5a78563ff5bdfa7945696d2ffc92ab8d57c991e84ffb946dd13e8
(SHA512):669f4e00aa0ca0f229d1d9de8debd0141f0a96cbe482a14f3ca4a8865d06234c4514287626450ae42218fab142c7bb6b58e8a5e460a1a40b957686d9db969b83





Esse log pertence **única e exclusivamente** aos documentos de HASH acima



APROVAÇÃO DO CONSELHO FISCAL

Dada a sua relevância, a Política de Investimentos e os relatórios de acompanhamento dos resultados deverão ser disponibilizados no site do RPPS, a fim de conferir maior transparência ao processo, permitindo a consulta por qualquer interessado. Na elaboração e execução da Política de Investimentos, deverão ser observadas cautelas que mitiguem riscos por situações de conflito de interesses.

Além dessas orientações gerais, deverá ser observado, para cada nível de certificação: Elaboração de relatórios mensais, acompanhados de parecer do Comitê de Investimentos e aprovação do Conselho Fiscal, de acompanhamento da rentabilidade e dos riscos das diversas modalidades de operações realizadas na aplicação dos recursos do RPPS e da aderência das alocações e processos decisórios de investimento à Política de Investimentos.

SEQ	NOME	Assinatura
1	ADEMIR PEREIRA	
2	LIGIAN REGINA KALVON	
3	NÍVIA CARLA DA FONSECA	
4	MÁRCIA REGINA AMBROZINI LOPES SILVA	
5	REGINALDO APARECIDO NAVES	