

ATA Nº 07/20 – REUNIÃO ORDINÁRIA DO COMITÊ DE INVESTIMENTOS DO INSTITUTO DE PREVIDÊNCIA DOS FUNCIONÁRIOS PÚBLICOS DO MUNICÍPIO DE PAULÍNIA – PAULIPREV.

Aos 31 de julho de dois mil e vinte, às 09:00 horas, na sede do Instituto de Previdência dos Funcionários Públicos de Paulínia – PAULIPREV, situado na Avenida dos Pioneiros nº 86, Santa Terezinha, Paulínia/SP, reuniram-se o Diretor Administrativo-Financeiro, membro do Comitê de Investimentos, Douglas Henrique Municelli, e os membros do Comitê de Investimentos, Adelson Chaves dos Santos, Ronaldo Naomassa Nakada e Brunno Henrique Sabin, os quais assinam a ATA;

Iniciou-se a reunião com apresentação do Cenário Econômico, assim como o relatório de Investimentos do mês de junho de 2020, onde foi apresentada a rentabilidade da carteira do Pauliprev e a evolução da recuperação dos impactos causados pela Pandemia do COVID-19 na carteira do Instituto.

1 – DO CENÁRIO ECONÔMICO


Fonte: Bradesco Asset

A prévia da inflação ao consumidor (IPCA-15) de julho apresentou resultado inferior ao esperado. No mês, o índice variou 0,3%, abaixo da nossa projeção e do mercado (0,52%). Entre os grupos, as maiores surpresas foram em alimentação, que registrou deflação de 0,13%, e em transportes (+1,1%), que contou com menor repasse da gasolina do que o esperado.

A média dos núcleos de inflação (exclui itens voláteis) registrou alta de 0,11% no mês e de 2,0% em 12 meses. Em linhas gerais, o cenário de preços segue benigno, ainda mais com a surpresa baixista nessa prévia de julho. Para o índice fechado de julho, nossa projeção é de alta de 0,37%, que deve ser o pico no curto prazo.

A retomada da demanda de forma mais robusta e a pressão dos preços no atacado podem trazer alguma pressão adicional, porém os repasses devem continuar limitados. As projeções para 2020 segue em 1,7%, abaixo do piso da meta do Banco Central (2,5%). A arrecadação federal de junho foi de R\$ 86,3 bilhões. O resultado veio ligeiramente abaixo do esperado (R\$ 89,9 bilhões) e representa recuo de 29,7% em termos reais na comparação anual. As receitas seguem refletindo o baixo nível de atividade econômica e o total de R\$ 20,5 bilhões concedidos em desonerações.

O número de diferimentos já soma, de acordo com a Receita Federal, R\$ 81 bilhões em junho e deve superar R\$ 100 bilhões, pressionado com a possibilidade de novos programas de renegociação de dívidas tributárias. Conforme o esperado, o avanço do covid-19 e a adoção de medidas de isolamento social impactaram expressivamente a arrecadação no 2º trimestre. A retomada da arrecadação, no 2º semestre, dependerá da recuperação da atividade, das discussões de refinanciamento e da prorrogação dos diferimentos. No ano, a arrecadação deve recuar entre 10% e 15%.



Dados da Pnad Covid apontam deterioração do mercado de trabalho em junho. De acordo com a pesquisa, a taxa de desocupação média passou de 10,7% em maio para 12,4% no mês. Se considerássemos aqueles que deixaram de buscar emprego por causa da pandemia, a taxa teria sido de 23%, ante 22% em maio. Por outro lado, 48,4% dos trabalhadores afastados (7,1 milhões) ficaram sem remuneração no mês, melhora em relação a maio, quando esse percentual fora de 51,3% (9,7 milhões).


O rendimento efetivo real dos trabalhadores em junho foi 16,6% menor do que a média habitual (ante 18,5% em maio), o que fez com que a massa de rendimento efetivo somasse R\$ 159,7 bilhões (ante R\$ 157,7 bilhões em maio). Os dados mostram uma gradual volta ao trabalho: o percentual de ocupados afastados por conta do distanciamento social recuou de 18,6% para 14,2% em um mês. Por fim, 43% dos domicílios receberam algum auxílio monetário relativo à pandemia em junho, ante 38,7% em maio. Na 1ª semana de julho, a pesquisa mostra nova elevação da taxa de desemprego ajustada. Indicador de confiança da indústria apresenta melhora em julho.

De acordo com a sondagem realizada pela FGV, o índice de confiança da indústria, já feito o ajuste sazonal, alcançou o patamar de 90,1 pontos em julho, ante 77,6 em junho. O resultado significa uma melhora substancial da percepção dos empresários para o setor que chegou a apresentar índice de 58,2 pontos em abril, pior momento da crise. Mesmo assim, o índice ainda se encontra em patamar inferior ao nível de 101,4 pontos alcançado em fevereiro, antes da pandemia. O resultado aponta para gradual recuperação da indústria nas próximas leituras.

Novos pedidos de seguro desemprego nos EUA crescem pela primeira vez desde março. Na semana terminada no dia 18 de julho, foram realizados 1,42 milhão de novos pedidos de seguro desemprego no país, ante 1,31 milhão na semana anterior.

O resultado foi maior do que a mediana das projeções do mercado (1,3 milhão) e representou o primeiro crescimento na comparação entre semanas desde o início da pandemia. Por outro lado, o número de pedidos de seguro continuados diminuiu na semana terminada no dia 11 de julho (o dado possui maior defasagem), passando de 17,3 milhões para 16,2 milhões. O resultado expressa uma recuperação fraca do mercado de trabalho, influenciada pelo recente crescimento de casos de Covid-19 em vários estados do país. A melhora dos indicadores de mercado de trabalho nas próximas semanas dependerá da efetividade nas medidas.

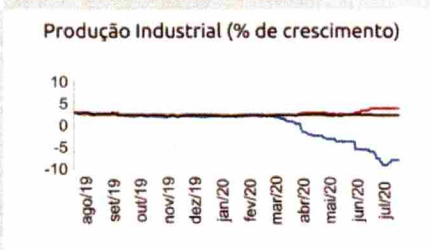
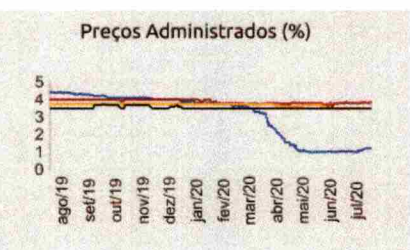
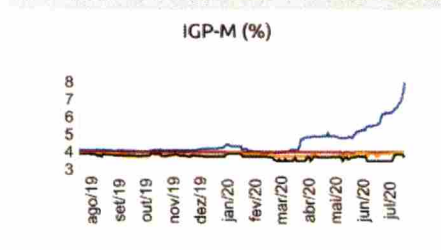
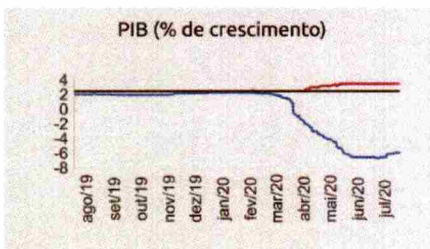
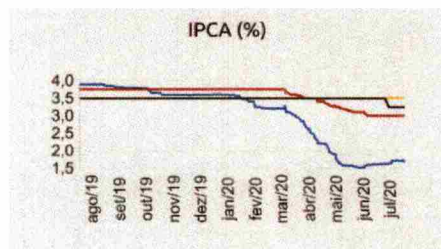
As prévias dos índices de confiança (PMI) da Zona do Euro e dos EUA de julho sinalizam expansão da atividade. O PMI composto prévio da Zona do Euro, que incorpora as expectativas da indústria e dos serviços, atingiu 54,8 pontos em julho, ante 47,5 em junho (valores abaixo de 50 pontos indicam contração). O PMI composto dos EUA se elevou de 46,8 pontos em junho para 50 pontos em julho. Com o aumento da mobilidade, os indicadores superaram o nível de 50 pontos pela primeira vez desde fevereiro, refletindo expectativa de retomada econômica dos setores.



Os países mantêm estímulos monetários e fiscais que devem ajudar na continuação do processo de recuperação. Segundo nossa estimativa, o PIB global deverá recuar cerca de 3% em 2020, de contenção da pandemia e da retomada da atividade.

Boletim FOCUS – Banco Central do Brasil.

Mediana - Agregado	2020					2021					2022				
	Há 4 semanas	Há 1 semana	Hoje	Comp. semanal *	Resp. **	Há 4 semanas	Há 1 semana	Hoje	Comp. semanal *	Resp. **	Há 4 semanas	Há 1 semana	Hoje	Comp. semanal *	Resp. **
IPCA (%)	1,63	1,72	1,67	▼ (1)	120	3,00	3,00	3,00	== (6)	113	3,50	3,50	3,50	== (32)	95
IPCA (atualizações últimos 5 dias úteis, %)	1,69	1,78	1,66	▼ (1)	85	3,00	3,01	2,99	▼ (1)	81	3,50	3,50	3,50	== (62)	60
PIB (% de crescimento)	-6,54	-5,95	-5,77	▲ (4)	77	3,50	3,50	3,50	== (9)	75	2,50	1,50	2,50	== (118)	57
Taxa de câmbio - fim de período (R\$/US\$)	5,20	5,20	5,20	== (6)	104	5,00	5,00	5,00	== (2)	89	4,80	4,80	4,80	== (17)	78
Meta Taxa Selic - fim de período (% a.a.)	2,00	2,00	2,00	== (4)	112	3,00	3,00	3,00	== (6)	103	5,00	5,00	5,00	== (7)	89
IGP-M (%)	5,63	6,70	7,96	▲ (2)	68	4,00	4,00	4,02	▲ (1)	61	3,42	3,42	3,42	== (1)	47
Preços Administrados (%)	1,00	1,19	1,20	▲ (3)	29	3,85	3,85	3,90	▲ (2)	28	3,50	3,50	3,58	== (7)	22
Produção Industrial (% de crescimento)	-6,00	-7,86	-7,86	== (1)	11	4,00	4,00	4,00	== (4)	9	2,20	2,20	2,25	== (5)	8
Conta Corrente (US\$ bilhões)	-13,50	-8,85	-8,31	▲ (5)	22	-20,88	-19,50	-15,60	▲ (1)	21	-31,90	-25,50	-25,50	== (1)	14
Balança Comercial (US\$ bilhões)	53,00	55,15	55,00	▼ (1)	25	55,00	53,40	53,35	▼ (2)	24	50,00	50,40	50,60	== (6)	12
Investimento Direto no País (US\$ bilhões)	57,50	53,95	53,95	== (1)	23	72,50	64,10	64,10	== (2)	22	80,00	80,80	80,60	== (1)	15
Dívida Líquida do Setor Público (% do PIB)	66,25	67,50	67,40	▼ (1)	19	67,90	69,95	69,78	▼ (1)	18	67,50	72,70	70,90	▼ (1)	14
Resultado Primário (% do PIB)	-10,20	-11,65	-11,50	▲ (1)	21	-2,32	-3,00	-2,90	▲ (1)	20	-1,50	-1,95	-1,95	== (1)	16
Resultado Nominal (% do PIB)	-14,85	-15,70	-15,60	▲ (1)	18	-6,50	-6,55	-6,50	▲ (2)	17	-5,85	-6,20	-6,30	== (2)	13



Os economistas do mercado financeiro alteraram por diversas vezes as previsões para o IPCA em 2020. O Relatório divulgado pelo Banco Central mostra que a mediana para o IPCA neste ano passou de alta de 1,63% para 1,72%. Há um mês, estava em 1,60%. A projeção para o índice em 2021 seguiu em 3,00%. Quatro semanas atrás, estava no menor patamar.

O relatório Focus trouxe ainda a projeção para o IPCA em 2022, que seguiu em 3,50%. No caso de 2023, a expectativa foi de 3,42% para 3,25%. Há quatro semana essas projeções eram de 3,50% para ambos os casos.

A projeção dos economistas para a inflação já está bem abaixo do centro da meta de 2020, de 4%, sendo que a margem de tolerância é de 1.5 pontos percentual (índice de 2,5% a 5,5%). No caso de 2021, a meta é de 3,75% com margem de 1,5 ponto (de 2,25% a 5,25%). A meta de 2022 é de 3,5% com margem de 1,5 pontos de (2% a 5%), enquanto o parâmetro para 2023 é inflação de 3,25% com margem de 1,5 ponto de (1,75% a 4,75%).

2 – CARTEIRA DE INVESTIMENTOS




RELATÓRIO DE ACOMPANHAMENTO DE PERFORMANCE E ENQUADRAMENTO PERANTE A RESOLUÇÃO 3.922/10 E ALTERAÇÕES, JUNHO - 2020						
Instituições	Fundos	PL	CATEGORIA	%	L.Bacem	ENQUADRAMENTO
SANTANDER	SANTANDER RF ATIVO FIC	R\$ 40.808.306,85	Renda Fixa	13,07%	40%	Artigo 7º, IV, a a) Fundos Renda fixa em geral.
ITAÚ	INSTITUCIONAL ALOC DINAMIC II	R\$ 68.254.675,91	Renda Fixa			
SANTANDER	INSTITUCIONAL RF DI	R\$ 11.879.694,48	Renda Fixa			
BANCO BRASIL	BB PREV PERFIL	R\$ 17.248.162,60	Renda Fixa			
RJI	TMJ IMAB FIRF	R\$ 25.607.678,17	Renda Fixa			
		Total				R\$ 163.798.408,01
PLANNER	FIRF PYXIS INSTITUCIONAL IMAB	R\$ 10.312.114,72	Renda Fixa	5,44%	60%	Artigo 7º, III, a a) cotas de fundos de investimento classificados como renda fixa
RJI	TOWER RF FI IMAB-5 II	R\$ 16.343.902,72	Renda Fixa			
RJI	TOWER RF FI IMAB-5	R\$ 42.503.765,43	Renda Fixa			
		Total				R\$ 68.159.782,87
CAIXA	CAIXA FIC BRASIL G. ESTRATEGICA	R\$ 222.574.934,49	Renda Fixa	28,78%	100%	Artigo 7º, I, b b) Fundos referenciados 100% Títulos Públicos
BANCO BRASIL	ALOCAÇÃO AT RF PREVIDENCIARIO	R\$ 137.984.393,38	Renda Fixa			
		Total				R\$ 360.559.327,87
BANCO BRASIL	CARTEIRA LONGO PRAZO (NTN-B)	R\$ 211.993.675,96	Renda Fixa	18,92%	100%	Art 7, I, a - Títulos Públicos de emissão do TN
		Total				R\$ 211.993.675,96
INTRADER	PIATã RF LP PREV CRÉD. PRV	R\$ 17.206.410,60	Crédito Privado	1,37%	5%	Artigo 7º, VI, b - Fundos Renda fixa/Crédito Privado
		Total				R\$ 17.206.410,60
RJI	INCENTIVO II MULTISSETORIAL II	R\$ 14.256.022,81	Renda Fixa - FIDC	4,80%	6%	Artigo 7º, VII, a a) Cota de classe sênior de fundos de investimento em direito creditorio (FIDC)
CM CAPITAL	GGR PRIME I FIDC	R\$ 12.341.765,54	Renda Fixa - FIDC			
QUELUZ	ILLUMINATI FIDC	R\$ 27.507.225,21	Renda Fixa - FIDC			
ORLA	LME FIDC SENIOR	R\$ 5.877.530,84	Renda Fixa - FIDC			
SANTANDER	BBIF MASTER FIDC LP	R\$ 114.742,24	Renda Fixa - FIDC			
RJI	INCENTIVO MULTISSETORIAL I A/B	R\$ 0,00	Renda Fixa - FIDC			
		Total				R\$ 60.097.286,64
RJI	FI MULTIMERCADO ESCULTOR CP	R\$ 35.944.664,63	Multimercado	2,87%	10%	Artigo 8º, Inciso III
		Total				R\$ 35.944.664,63
RJI	HAZZ	R\$ 12.419.010,16	Imobiliário	2,13%	5%	Artigo 8º, IV, b b) FII presença 60% pregões 12 meses anteriores.
ELITE CCVM	BR HOTEIS FII	R\$ 13.129.101,65	Imobiliário			
PLANNER	INFRA REAL ESTATE FII	R\$ 1.202.937,69	Imobiliário			
		Total				R\$ 26.746.049,50
RJI	INFRA SETORIAL	R\$ 13.026.658,23	FIP	3,84%	5%	Artigo 8º, IV, a a) FIPs (que atendam requisitos governança).
PLANNER	W7 FIP ANFRATEC	R\$ 2.077.612,13	FIP			
RJI	FIP/ATICO GESTÃO EMPRESARIAL	R\$ 647.661,48	FIP			
BNY MELLON	ATICO FLORESTAL FIP	R\$ 4.370.355,54	FIP			
LAD CAPITAL	FIM FP1.FP2 LONGO PRAZO	R\$ 25.027.782,98	FIP			
BNY MELLON	ATICO GERAÇÃO ENERGIA	R\$ 493.678,31	FIP			
		Total				R\$ 45.642.546,67
BRADESCO	GERAÇÃO FIA	R\$ 33.893.434,35	Ações	20,97%	25%	Artigo 8º, II, a a) Fundo de Ações
ITAÚ	MOMENTO 30	R\$ 40.179.354,33	Ações			
BRADESCO	BAHIA BEM VALUATION II FIC FIA	R\$ 32.102.605,90	Ações			
BRADESCO	ICATU VANGUARDA DIVIDENDOS FIA	R\$ 47.422.795,96	Ações			
ITAÚ	ITAÚ AÇÕES DUNAMIS FIC	R\$ 57.258.011,96	Ações			
BRADESCO	BRADESCO FI AÇÕES SELECTION	R\$ 51.861.607,82	Ações			
		Total				R\$ 262.717.990,32
TOTAL SEGMENTO RENDA FIXA		R\$ 881.818.891,85		70,38%	Resolução CMN Nº 4695/2018	
TOTAL SEGMENTO RENDA VARIÁVEL		R\$ 371.050.353,11		29,62%		
TOTAL GERAL		R\$ 1.252.869.244,96		100,00%		

Marcos André Breda
Diretor Presidente

Douglas Henrique Muricelli
Diretor Administrativo e Financeiro





A carteira de investimentos da PAULIPREV encerrou o mês de junho com o patrimônio de R\$ 1.252.869.244,96 (um bilhão, duzentos e cinquenta e dois milhões oitocentos e sessenta e nove mil duzentos e quarenta e quatro reais e noventa e seis centavos), valor superior ao mês anterior cujo valor foi de R\$ 1.229.379.525,82 (um bilhão, duzentos e vinte e nove milhões trezentos e setenta e nove mil quinhentos e vinte e cinco reais e oitenta e dois centavos).



ITAU MOMENTO 30 +11,46%
ITAU DUNAMIS +9,28%
BRADESCO SELECTION +8,95%
ILLUMINATI -3,29%
GESTÃO EMPRESARIAL -3,12%
TOWER I RF IM-B5 -3,08%

Embora a previsibilidade nos mercados não tenha retomado aos níveis pré-pandemia, à medida que os desdobramentos econômicos são colocados a mesa, a situação sobre setores e empresas começaram a se tornar mais claros. Como fica claro no fechamento do mês de junho de 2020, os fundos de ações, estes que causaram um maior impacto negativo na carteira da PAULIPREV, vêm se recuperando gradativamente mês a mês, com destaque para o fundo Itaú Momento 30, que teve uma valorização de 11,46% no mês, seguido de forma positiva pelos fundos Itaú Dunamis, Bradesco Selection.

De forma negativa, tivemos queda expressiva no valor da cota dos fundos Illuminati, Gestão Empresarial, e Tower I, salientando que os respectivos fundos vêm passando por um processo de liquidação, decorrente das recentes trocas de gestão, e tais remarcações decorre da precificação dos ativos. Em que pese, a primeiro momento, tais remarcações se consubstanciar em uma redução do valor patrimonial do instituto, por outro lado traduz um projeção fática da real situação da carteira do instituto visto que a atual gestão da Pauliprev verificou após análise, que em alguns casos, os valores do PL (Patrimônio Líquido) não correspondiam a realidade da carteira, em contrapartida era parâmetro para o pagamento de Taxa de Administração e Gestão dos prestadores de Serviço do Fundo, logo passou-se a exigir uma conduta ativa dos gestores para que realizassem reavaliações dos ativos, de forma a se obter uma marcação fidedigna, inclusive adequando as taxas de administração e gestão ao valor Patrimonial Real.

Outro ponto a ser destacado são as recentes recuperações de ativos na carteira do instituto. O que se desencadeiam em 2 situações sendo:

Situação 01: Quando o ativo é recuperado de um fundo ilíquido cujo valor patrimonial do fundo não foi remarcado ao longo dos últimos anos, o valor recuperado apenas deixa rubrica "ilíquido", e passa a compor o valor "líquido", não acarretando um impacto financeiro positivo, visto que se trata apenas de mudança de rubrica.



Situação 02: Quando o ativo recuperado advém de um fundo que já precificou o PDD, e este já impactou negativamente a carteira do instituto em meses anteriores. Quando o ativo recuperado retorne a carteira do Instituto este se desencadeara em aumento do patrimônio líquido Total.

Em resumo, se um ativo é recuperado, mas ainda não foi marcado a prejuízo na carteira e o extrato reflete um patrimônio sem PDD (Provisão de Devedores Duvidosos), algo que muitos Gestores não o fazem visto que as taxa de prestação de serviços estão atreladas ao Patrimônio Líquido, caso o valor seja recuperado, não haverá impacto que eleve o valor patrimonial, senão a transição do valor reduzindo o montante de ilíquidos e aumentando o montante de fundos líquidos.

O Comitê de investimento continua vigilantes quanto a evolução do isolamento e como ele continuará afetando o comportamento do consumidor e a resposta das empresas. As perspectivas apontam que o índice Ibovespa possa recuperar os patamares de o final do terceiro trimestre de 2020.

22 de janeiro de 2020



30 de março de 2020




28 de julho de 2020



Histórico de Cortes nos Juros Fonte:

<https://www.bcb.gov.br/controleinflacao/historicotaxasjuros>

Reunião			Período de vigência	Meta SELIC % a.a.	Taxa SELIC	
Nº	Data	viés		(1)(6)	% (3)	% a.a.(4)
231º	17/06/2020		18/06/2020	2,25		
230º	06/05/2020		07/05/2020 - 17/06/2020	3,00	0,32	2,9
229º	18/03/2020		19/03/2020 - 06/05/2020	3,75	0,46	3,6
228º	05/02/2020		06/02/2020 - 18/03/2020	4,25	0,45	4,1
227º	11/12/2019		12/12/2019 - 05/02/2020	4,5	0,65	4,4
226º	30/10/2019		31/10/2019 - 11/12/2019	5	0,55	4,9
225º	18/09/2019		19/09/2019 - 30/10/2019	5,5	0,63	5,4
224º	31/07/2019		01/08/2019 - 18/09/2019	6	0,8	5,9
223º	19/06/2019		21/06/2019 - 31/07/2019	6,5	0,72	6,4
222º	08/05/2019		09/05/2019 - 20/06/2019	6,5	0,74	6,4
221º	20/03/2019		21/03/2019 - 08/05/2019	6,5	0,82	6,4
220º	06/02/2019		07/02/2019 - 20/03/2019	6,5	0,69	6,4
219º	12/12/2018		13/12/2018 - 06/02/2019	6,5	0,94	6,4
218º	31/10/2018		01/11/2018 - 12/12/2018	6,5	0,69	6,4
217º	19/09/2018		20/09/2018 - 31/10/2018	6,5	0,72	6,4
216º	01/08/2018		02/08/2018 - 19/09/2018	6,5	0,84	6,4
215º	20/06/2018		21/06/2018 - 01/08/2018	6,5	0,74	6,4
214º	16/05/2018		17/05/2018 - 20/06/2018	6,5	0,59	6,4
213º	21/03/2018		22/03/2018 - 16/05/2018	6,5	0,94	6,4
212º	07/02/2018		08/02/2018 - 21/03/2018	6,75	0,72	6,65
211º	06/12/2017		07/12/2017 - 07/02/2018	7	1,15	6,9
210º	25/10/2017		26/10/2017 - 06/12/2017	7,5	0,8	7,4
209º	06/09/2017		08/09/2017 - 25/10/2017	8,25	1,03	8,15
208º	26/07/2017		27/07/2017 - 06/09/2017	9,25	1,05	9,15
207º	31/05/2017		01/06/2017 - 26/07/2017	10,25	1,51	10,15

3 – DA VARIAÇÃO DA CARTEIRA

Abril - Data de Referência: 30/06/2020 - Comitê de Investimentos Pauliprev

Ativos	Saldo Inicial	Aplicações	Reprocess	Resgates	Rendimento	Rendimento %	Saldo Final
F SANTANDER RENDA FIXA ATIVO FIC FI	R\$ 40.669.253,28	R\$ 0,00	R\$ 0,00	R\$ 0,00	R\$ 137.053,57	0,337%	R\$ 40.806.306,85
F BANCO DO BRASIL - SIS NTA-B	R\$ 209.556.035,57	R\$ 0,00	R\$ 0,00	R\$ 0,00	R\$ 2.443.640,39	1,166%	R\$ 211.999.675,96
F CAIXA GESTÃO ESTRATÉGICA RENDA FIXA	R\$ 220.596.291,52	R\$ 768.304,87	R\$ 0,00	-R\$ 435.094,63	R\$ 1.665.432,43	0,750%	R\$ 222.574.934,48
F BANCO DO BRASIL - RF ALOC	R\$ 137.849.746,60	R\$ 132.000,00	R\$ 0,00	-R\$ 1.300.356,26	R\$ 1.303.003,04	0,945%	R\$ 137.964.393,38
F ITAU INST. ALOC DINAMIC	R\$ 67.958.389,25	R\$ 0,00	R\$ 0,00	R\$ 0,00	R\$ 296.186,66	0,436%	R\$ 68.254.575,91
F BB PREVIEW PERFIL	R\$ 13.777.440,63	R\$ 3.428.207,27	R\$ 0,00	R\$ 0,00	R\$ 42.504,70	0,309%	R\$ 17.248.152,60
F SANTANDER INST FIC RENDA FIXA RE	R\$ 12.567.102,90	R\$ 7.581.567,84	R\$ 0,00	-R\$ 8.271.808,27	R\$ 2.842,01	0,023%	R\$ 11.879.694,48
V BAHIA.BBM VALUATION II FIC DE FIA	R\$ 29.713.185,31	R\$ 0,00	R\$ 0,00	R\$ 0,00	R\$ 2.389.420,59	8,042%	R\$ 32.102.605,90
V GERAÇÃO FIA	R\$ 31.210.160,17	R\$ 0,00	R\$ 0,00	R\$ 0,00	R\$ 2.683.274,18	8,597%	R\$ 33.893.434,35
V ICATU VANGUARDA DIVERSIFICO FIA	R\$ 43.954.066,37	R\$ 0,00	R\$ 0,00	R\$ 0,00	R\$ 3.468.729,59	7,892%	R\$ 47.422.795,96
V BRADESCO SELECTION	R\$ 47.600.070,64	R\$ 0,00	R\$ 0,00	R\$ 0,00	R\$ 4.261.737,18	8,953%	R\$ 51.861.807,82
V ITAU MOMENTO 30	R\$ 36.046.411,75	R\$ 0,00	R\$ 0,00	R\$ 0,00	R\$ 4.132.922,58	11,416%	R\$ 40.179.334,33
V ITAU DUNAMS FDO DE INVEST	R\$ 52.395.671,06	R\$ 0,00	R\$ 0,00	R\$ 0,00	R\$ 4.862.340,90	9,280%	R\$ 57.258.011,96
FUNDOS LIQUIDOS	R\$ 943.893.826,36	R\$ 11.900.069,98	R\$ 0,00	-R\$ 10.007.269,16	R\$ 27.679.067,82	2,93%	R\$ 973.466.723,99
F TOWER BRIDGE RF FIMA-B-5	R\$ 43.657.114,80	R\$ 0,00	R\$ 0,00	R\$ 0,00	-R\$ 1.353.349,17	-3,066%	R\$ 42.303.765,43
F TOWER BRIDGE II RENDA FIXA FIMA	R\$ 15.821.706,50	R\$ 0,00	R\$ 0,00	R\$ 0,00	-R\$ 477.803,84	-3,027%	R\$ 15.343.902,72
F FIAT FIF LP PREV CREDITO PRIVADO	R\$ 17.084.410,89	R\$ 0,00	R\$ 0,00	R\$ 0,00	R\$ 121.999,61	0,714%	R\$ 17.206.410,50
F TMIJIMA B FIRE	R\$ 26.014.704,29	R\$ 0,00	R\$ 0,00	R\$ 0,00	-R\$ 407.026,12	-1,565%	R\$ 25.607.678,17
F FIF PYXIS INSTITUCIONAL IMAB	R\$ 10.580.485,36	R\$ 0,00	R\$ 0,00	R\$ 0,00	-R\$ 268.370,64	-2,538%	R\$ 10.312.114,72
F INCENTIVO MULTISSETORIAL I	R\$ 0,00	R\$ 0,00	R\$ 0,00	R\$ 0,00	R\$ 0,00	0,000%	R\$ 0,00
F LEME FIDIC SENIOR	R\$ 5.890.190,24	R\$ 0,00	R\$ 0,00	R\$ 0,00	-R\$ 12.659,40	-0,215%	R\$ 5.877.530,84
F CITIBANK BBIF MASTER FIDC LP	R\$ 115.406,79	R\$ 0,00	R\$ 0,00	R\$ 0,00	-R\$ 664,55	-0,576%	R\$ 114.742,24
F INCENTIVO MULTISSETORIAL II	R\$ 14.267.125,86	R\$ 0,00	R\$ 0,00	R\$ 0,00	-R\$ 11.103,05	-0,078%	R\$ 14.256.022,81
F FIDIC GBX (PRIME)	R\$ 12.313.233,37	R\$ 0,00	R\$ 0,00	R\$ 0,00	R\$ 28.532,17	0,232%	R\$ 12.341.765,54
F ILLUMINATI FIDC	R\$ 28.444.764,84	R\$ 0,00	R\$ 0,00	R\$ 0,00	-R\$ 937.539,63	-3,296%	R\$ 27.507.225,21
V FIM FP1 LONGO PRAZO	R\$ 25.029.485,29	R\$ 0,00	R\$ 0,00	R\$ 0,00	-R\$ 1.702,31	-0,007%	R\$ 25.027.782,98
V FI MULTIMERCADO SCULPTOR	R\$ 36.470.389,58	R\$ 0,00	R\$ 0,00	R\$ 0,00	-R\$ 525.724,95	-1,442%	R\$ 35.944.664,63
V ATICO GERAÇÃO ENERGIA FIP	R\$ 2.975.336,62	R\$ 0,00	-R\$ 2.481.658,31	R\$ 0,00	R\$ 0,00	0,000%	R\$ 493.678,31
V ATICO FLORESTAL	R\$ 4.376.055,14	R\$ 0,00	R\$ 0,00	R\$ 0,00	-R\$ 5.699,60	-0,130%	R\$ 4.370.355,54
V ATICO GESTÃO EMPRESARIAL	R\$ 628.066,97	R\$ 0,00	R\$ 0,00	R\$ 0,00	R\$ 19.594,51	3,120%	R\$ 647.661,48
V W7 - INFRATEC FIP	R\$ 2.081.043,73	R\$ 0,00	R\$ 0,00	R\$ 0,00	-R\$ 3.431,60	-0,165%	R\$ 2.077.612,13
V ATICO RF FIMOBILIARIO - HAZ	R\$ 12.139.249,72	R\$ 0,00	R\$ 0,00	R\$ 0,00	R\$ 273.760,43	2,255%	R\$ 12.413.010,15
BR HOTEIS FII	R\$ 13.144.140,37	R\$ 0,00	R\$ 0,00	R\$ 0,00	-R\$ 15.038,72	-0,114%	R\$ 13.129.101,65
V FIP - INFRA SANEAMENTO	R\$ 13.047.284,35	R\$ 0,00	R\$ 0,00	R\$ 0,00	-R\$ 21.726,12	-0,167%	R\$ 13.025.558,23
V INFRA REAL STATE	R\$ 1.205.505,90	R\$ 0,00	R\$ 0,00	R\$ 0,00	-R\$ 2.568,21	-0,213%	R\$ 1.202.937,69
FUNDOS ILIQUIDOS	R\$ 286.486.700,47	R\$ 0,00	-R\$ 2.481.658,31	R\$ 0,00	-R\$ 3.800.521,19	-1,26%	R\$ 279.403.520,97
TOTAL	R\$ 1.228.379.526,82	R\$ 11.900.069,98	-R\$ 2.481.658,31	-R\$ 10.007.269,16	R\$ 24.078.665,63	1,95%	R\$ 1.262.869.244,96

Handwritten signature

4 – ESTIMATIVA DE CARTEIRA REAL (Ref. junho 2020).


Com base em relatórios de administradores e gestores dos fundos em que a PAULIPREV mantém recursos, bem como consultas realizadas aos prestadores de serviços, estimou-se, de forma hipotética, uma carteira real para o mês de Junho de 2020 no valor de R\$ 1.130.741.237,77 (um bilhão, cento e trinta milhões setecentos e quarenta e um mil duzentos e trinta e sete reais e setenta e sete centavos). Lembrando que tal marcação a menor depende da finalização dos processos de recuperação, bem como da publicação de fatos relevantes por parte dos administradores e gestores dos fundos.

Junho - Data de Referência: 30/06/2020 - Comitê de Investimentos Pauliprev		
Ativos	Percentual	Saldo Estimado
SANTANDER RENDA FIXA ATIVO FIC FI	100,0%	R\$ 40.806.306,85
BANCO DO BRASIL S/S NTN-B	100,0%	R\$ 211.999.675,96
CAIXA GESTÃO ESTRATÉGICA RENDA FIXA	100,0%	R\$ 222.574.934,49
BANCO DO BRASIL RF ALOC	100,0%	R\$ 137.984.393,38
BB PREV PERFIL	100,0%	R\$ 68.254.575,91
ITAU INST. ALOC.DINAMIC	100,0%	R\$ 17.248.152,60
SANTANDER INST FIC RENDA FIXA RE	100,0%	R\$ 11.879.694,48
BAHIA BBM VALUATION II FIC DE FIA	100,0%	R\$ 32.102.605,90
GERAÇÃO FIA	100,0%	R\$ 33.893.434,35
ICATU VANGUARDA DIDIVENDO FIA	100,0%	R\$ 47.422.795,96
BRADESCO SELECTION	100,0%	R\$ 51.861.807,82
ITAU MOMENTO 30	100,0%	R\$ 40.179.334,33
ITAU DUNAMIS FDO DE INVEST	100,0%	R\$ 57.258.011,96
FUNDOS LIQUIDOS		R\$ 973.465.723,99

TOWER BRIDGE RF FI IMA-B 5	55%	R\$ 23.377.070,99
TOWER BRIDGE II RENDA FIXA FI IMA	45%	R\$ 6.904.756,22
PIATA FI RF LP PREV.CREDITO PRIVADO	65%	R\$ 11.184.166,83
TMJ IMA B FI RF	65%	R\$ 16.644.990,81
FIRF PYXIS INSTITUCIONAL IMAB	52%	R\$ 5.362.299,65
INCENTIVO MULTISSETORIAL I	0%	R\$ 0,00
LEME FIDIC SENIOR	100%	R\$ 5.877.530,84
CITIBANK BBIF MASTER FIDC LP	100%	R\$ 114.742,24
INCENTIVO MULTISSETORIAL II	30%	R\$ 4.276.806,84
FIDIC GBX (PRIME)	80%	R\$ 9.873.412,43
ILLUMINATI FIDC	70%	R\$ 19.255.057,65
FIM FP1 LONGO PRAZO	17%	R\$ 4.254.723,11
FI MULTIMERCADO SCULPTOR	33%	R\$ 11.861.739,33
ATICO GERAÇÃO ENERGIA FIP	25%	R\$ 123.419,58
ATICO FLORESTAL	100%	R\$ 4.370.355,54
ATICO GESTÃO EMPRESARIAL	100%	R\$ 647.661,48
W7 - INFRATEC FIP	50%	R\$ 1.038.806,07
ATICO RF FI IMOBILIARIO - HAZ	70%	R\$ 8.689.107,11
BR HOTEIS FII	70%	R\$ 9.190.371,16
FIP- INFRA SANEAMENTO	100%	R\$ 13.025.558,23
INFRA REAL STATE	100%	R\$ 1.202.937,69
FUNDOS ILIQUIDOS		R\$ 157.275.513,78

TOTAL		R\$ 1.130.741.237,77
--------------	--	-----------------------------

Obs.: Os valores acima são apenas estimados para estudo deste Comitê de Investimentos e não reflete uma situação fática e concreta, tampouco está pautado em documentos formais, visto que tais situações não se efetivaram com as devidas formalidades.



Página 9 de 18

5 – ASSEMBLEIAS E CONSULTAS FORMAIS

Assembleia Geral de Cotistas do Brasil Florestal - Fundo de Investimento em Participações Multiestratégia - CNPJ nº 12.312.767/0001-35 (“Fundo”). BNY Mellon Serviços Financeiros Distribuidora de Títulos e Valores Mobiliários S.A., inscrito no CNPJ sob o nº 02.201.501/0001-61 (“BNY Mellon” ou “Administrador”), na qualidade de administrador fiduciário do Fundo, vem, pela presente, informar e, ao final, convocá-los a se reunir em Assembleia Geral de Cotistas, a ser realizada **no dia 03 de julho de 2020, às 15 horas.**

Questões Preliminares:

Nos termos do §2º do artigo 31 da ICVM nº 578/2016, autorizar o voto dos cotistas que eventualmente possam se enquadrar no disposto no §1º do mesmo artigo 31 da ICVM nº 578/2016.

Aprovar Reprovar Abstenção Conflito

Deliberação

I. Aprovação do Valor Mínimo para alienação da participação detida pela Tree Florestal Empreendimentos e Participações S.A. na Remasa Reflorestadora S.A., conforme laudo contratado pelo Gestor relativo à data-base de 31 de março de 2020, emitido em 05 de junho de 2020 pela Consufor.

Aprovar Reprovar Abstenção Conflito

Assembleia Geral de Cotistas do Geração de Energia - Fundo de Investimento em Participações Multiestratégia - CNPJ nº 11.490.580/0001-69. BNY Mellon Serviços Financeiros Distribuidora de Títulos e Valores Mobiliários S.A., inscrito no CNPJ sob o nº 02.201.501/0001-61 (“BNY Mellon” ou “Administrador”), na qualidade de administrador fiduciário do Fundo, vem, pela presente, informar e, ao final, convocar Assembleia Geral de Cotistas, a ser realizada no dia 02 de julho de 2020, às 11h30, com a seguinte ordem do dia:

I. Deliberar a substituição dos prestadores de serviços de administração, distribuição, escrituração, custódia, bem como controladoria de ativos e tesouraria do Fundo;

Aprovar

II. Deliberar a alteração e consolidação do Regulamento em razão da deliberação acima;

Aprovar

III. Deliberar a contratação de empresa responsável pela elaboração de laudo de avaliação anual dos ativos do Fundo, com data base de junho/2020, nos termos das propostas que seguem anexadas à presente convocação, ficando certo que caberá à Companhia Investida do Fundo, Bolt Energias S.A., arcar com o custo da referida contratação.

Aprovar Wulaia

IV. Informações do Administrador acerca do andamento das auditorias do Fundos referentes ao exercícios findos em junho/2018 e junho/2019;

Item informativo

V. Atualização pela Gestora das informações referentes ao processo de execução envolvendo o mútuo celebrado pela companhia investida;

Item informativo

VI. Apresentação pelo escritório Vieira Rezende sobre a situação dos processo judicial envolvendo o Fundo que se encontra sob seu patrocínio;

Item informativo

VII. Deliberar pela contratação de assessor jurídico, nos termos das propostas anexas, tendo em vista o parecer apresentado pelo escritório Vieira Rezende Advogados, na assembleia geral de cotistas de 24 de outubro de 2019, ficando também aprovado que, no curso das ações, possam ser contratadas perícias, auditorias e tudo mais que se fizer necessário para apuração dos fatos.


(x) Aprovar Vieira Resende.

VII. Informações do Administrador sobre o reenvio de extratos de posição, considerando o reprocessamento da carteira já divulgado aos cotistas.

Item informativo

ASSEMBLEIA GERAL DE COTISTAS DO LME REC MULTISSETORIAL IPCA - FUNDO DE INVESTIMENTO EM DIREITOS CREDITÓRIOS CNPJ/MF nº 12.440.789/0001-80. ORLA DISTRIBUIDORA DE TÍTULOS E VALORES MOBILIÁRIOS S/A (“Administradora”) com sede e foro na Rua da Assembleia, 10, sala 2601, Centro, Cidade e Estado do Rio de Janeiro, devidamente inscrita no CNPJ/MF sob nº 92.904.564/0001-77, na qualidade de Administradora do LME REC MULTISSETORIAL IPCA - FUNDO DE INVESTIMENTO EM DIREITOS CREDITÓRIOS (“Fundo”), inscrito no CNPJ/MF nº 12.440.789/0001-80, vem comunicá-lo da realização de Assembleia Geral de Cotistas, convocada e a ser realizada a primeira chamada às 11:00 (Onze Horas) do dia 23 de Julho de 2020, na sede do Administrador na Rua da Assembleia, 10, sala 2601, Centro, Rio de Janeiro, RJ, CEP 20011-901, a fim de deliberarem sobre as seguintes matérias de interesse dos cotistas, com a seguinte ordem do dia:

- I) Substituição do atual administrador do fundo por determinação da CVM.
Aprovada a substituição pela RJJ
- II) Outros assuntos de interesse geral.
Item não Deliberativo.



Página 11 de 18

6 – VALORES RECEBIDOS

6.1 – Compensação Previdenciária

No mês de julho (07/07/2020), a PAULIPREV recebeu R\$ 755.700,83 (setecentos e cinquenta e cinco mil setecentos reais, e oitenta e três centavos), a título de compensação previdenciária. Os valores foram depositados na Caixa Econômica Federal, conta corrente 22-0 e, posteriormente, aplicados no fundo CAIXA FIC BRASIL GESTÃO ESTRATÉGICA.

6.2 – Rendimentos Infra Real State.

No dia 16 de julho de 2020, a Pauliprev recebeu rendimentos no valor de R\$ 18.629,17 (dezoito mil seiscentos e vinte e nove reais e dezessete centavos), do Fundo Infra Real Estate CNPJ: 18.369.510/0001-04. Valor este que foi aplicado na Caixa Econômica Federal no fundo CAIXA FIC BRASIL GESTAO ESTRATÉGICA CNPJ 23.215.097/0001-55.

6.3 – Amortizações do Fundo TMJ.


No dia 01 de julho de 2020, a Pauliprev recebeu rendimentos no valor de R\$ 1.774.326,08 (um milhão setecentos e setenta e quatro mil trezentos e vinte e seis reais e oito centavos), do Fundo TMJ IMAB-5 CNPJ: 13.594.673/0001-69. Valor este que foi aplicado na Caixa Econômica Federal no fundo CAIXA FIC BRASIL GESTAO ESTRATÉGICA CNPJ 23.215.097/0001-55.

No dia 22 de julho de 2020, a Pauliprev recebeu rendimentos no valor de R\$ 1.922.186,59 (um milhão novecentos e vinte e dois mil cento e oitenta e seis reais e cinquenta e nove centavos), do Fundo TMJ IMAB-5 CNPJ: 13.594.673/0001-69. Valor este que foi aplicado na Caixa Econômica Federal no fundo CAIXA FIC BRASIL GESTAO ESTRATÉGICA CNPJ 23.215.097/0001-55.

No dia 29 de julho de 2020, a Pauliprev recebeu rendimentos no valor de R\$ 2.457.449,67 (dois milhões quatrocentos e cinquenta e sete mil quatrocentos e quarenta e nove reais e sessenta e sete centavos), do Fundo TMJ IMAB-5 CNPJ: 13.594.673/0001-69. Valor este que foi aplicado na Caixa Econômica Federal no fundo CAIXA FIC BRASIL GESTAO ESTRATÉGICA CNPJ 23.215.097/0001-55.

6.4 – Amortizações do Fundo PIATA.

No dia 21 de julho de 2020, a Pauliprev recebeu rendimentos no valor de R\$ 245.475,81 (duzentos e quarenta e cinco mil quatrocentos e setenta e cinco reais e oitenta e um centavos), do Fundo PIATA RF LP PREV CRED PRIV. CNPJ: 09.613.226/0001-32. Valor este que foi aplicado na Caixa Econômica Federal no fundo CAIXA FIC BRASIL GESTAO ESTRATÉGICA CNPJ 23.215.097/0001-55.



Página 12 de 18

6.5 – Rendimentos Fundo Hazz.

No dia 09 de julho de 2020, a Pauliprev recebeu rendimentos no valor de R\$ 30.754,62 (trinta mil setecentos e cinquenta e quatro reais e sessenta e dois centavos), do Fundo HAZ, CNPJ: 14.631.148/0001-39. Valor este que foi aplicado na Caixa Econômica Federal no fundo CAIXA FIC BRASIL GESTAO ESTRATÉGICA CNPJ 23.215.097/0001-55.

7- FATO RELEVANTE



Rio de Janeiro, 25 de junho de 2020.

Aos cotistas do Tower II Renda Fixa Fundo de Investimento IMA B-5

Ref.: Pedido de Resgate Fundos Investidos Tower II
Renda Fixa Fundo de Investimento IMA B-5

Prezados Senhores,

A BRPP Gestão de Produtos Estruturados Ltda., sociedade empresária limitada, com sede na cidade e Estado de São Paulo, na Rua Surubim, nº 373, sala 12, CEP 04.571-050, inscrita no CNPJ/MF sob o nº 22.1119.959/0001-83, autorizada a prestar os serviços de administrador de carteira de valores mobiliários previsto na Instrução CVM 558/2015, conforme Ato Declaratório nº 1.419, de 30 de setembro de 2015 ("BRPP"), vem por meio da presente, na qualidade de Gestora do Tower II Renda Fixa Fundo de Investimento IMA B-5, inscrita no CNPJ/MF sob o nº 23.954.899/0001-87 ("Tower II"), expor para V.Sas. que:

- **Solicitações de resgates dos Fundos Investidos:** Em 17 de junho de 2020, a BRPP encaminhou pedido de resgate da totalidade de cotas detidas pelo Tower II do Um Investimentos Liquidez FIRF, Um Investimentos Alocação Macro FIRF, Um Investimentos FI Multi Cred Priv, e Um Investimentos Alocação Macro II FIRF, para a Administradora dos fundos, a RJI Corretora de Valores Mobiliários Ltda ("RJI").

- **Solicitações de resgate dos Fundos Investidos atendidas:**

FUNDO INVESTIDO	STATUS PEDIDO DE REGATE	DATA DE PAGAMENTO	VALOR PAGO	CONSIDERAÇÕES
UM INVESTIMENTOS LIQUIDEZ FIRF	Atendido	18/06/2020	R\$ 1.516.571,35	N/A
UM INVESTIMENTOS	Atendido	23/06/2020	R\$ 5.646.774,10	N/A

ALOCAÇÃO				
MACRO FIRF				
UM INVESTIMENTOS ALOCAÇÃO MACRO II FIRF	Atendido	23/06/2020	R\$ 3.421.446,51	N/A
Valor total			R\$ 10.584.791,96	

• **Solicitações de resgate dos Fundos Investidos não atendidas:**

FUNDO INVESTIDO	STATUS PEDIDO DE REGATE	VALOR LÍQUIDO NA CARTEIRA EM 23.06.2020	CONSIDERAÇÕES
UM INVESTIMENTOS FUNDO DE INVESTIMENTO MULTIMERCADO CRÉDITO PRIVADO*	Não atendido	R\$ 7.917.473,52	No dia 17 de junho de 2020, logo após solicitação de resgate, a RJI publicou Fato Relevante informando o fechamento do fundo para resgates e aplicações, tendo em vista a iliquidez dos ativos componentes da carteira, e em decorrência de pedidos de resgates incompatíveis com a liquidez do Fundo.
Valor total		R\$ 7.917.473,52	

*Tendo em vista o fechamento para resgates e aplicações do Um Investimentos Fundo de Investimento Multimercado Crédito Privado, a BRPP aguardará convocação de Assembleia Geral Extraordinária de cotistas, com a finalidade de deliberar sobre o fechamento do Fundo e quais serão as medidas adotadas pela RJI.

• **Fundos Fechados para Resgates e Aplicações:**

NOME DO FUNDO	QUANTIDADE DE COTAS	VALOR LÍQUIDO EM 23/06/2020
Elleven FIRF II IMA-B5	15.971.743,58780800	R\$ 25.026.532,63
Ático FIDC Imobiliários	2,34019832	R\$ 1.760.614,73
Valor total		R\$ 26.787.147,36

BRPP¹

PRODUTOS ESTRUTURADOS


Cumpre esclarecer que:

- (i) O **Elleven FIRF II IMA-B5** foi fechado para resgates em janeiro de 2017, através de Fato Relevante publicado no site da Comissão de Valores Mobiliários; e
 - (ii) o **Ático FIDC Imobiliários** é um fundo de investimento fechado para resgates e aplicações, sendo certo que, as cotas somente poderão ser resgatadas ao término do prazo de duração do fundo, que é de 12 (doze) anos, a contar da data da primeira integralização. No Comprovante de Inscrição de Situação Cadastral do fundo consta data de abertura do Fundo em 31 de maio de 2010.
- A BRPP alocou os recursos provenientes dos resgates supramencionados em títulos públicos, visando gerar rentabilidade para os cotistas.

Em face do exposto, buscando respeitar o princípio da transparência na prestação de serviços de gestão, e manutenção do dever de diligência, alertamos V.Sas. que a carteira do Fundo poderá sofrer impactos negativos em breve, tendo em vista a ausência de liquidez do **Um Investimentos Fundo de Investimento Multimercado Crédito Privado**. Sendo certo que, o presente comunicado será encaminhado para ciência da Comissão de Valores Mobiliários.


Sendo o que nos resta pelo momento, reiteramos nossos votos de estima e apreço pela escolha dos nossos serviços, e nos colocamos à disposição para eventuais dúvidas.

Atenciosamente,

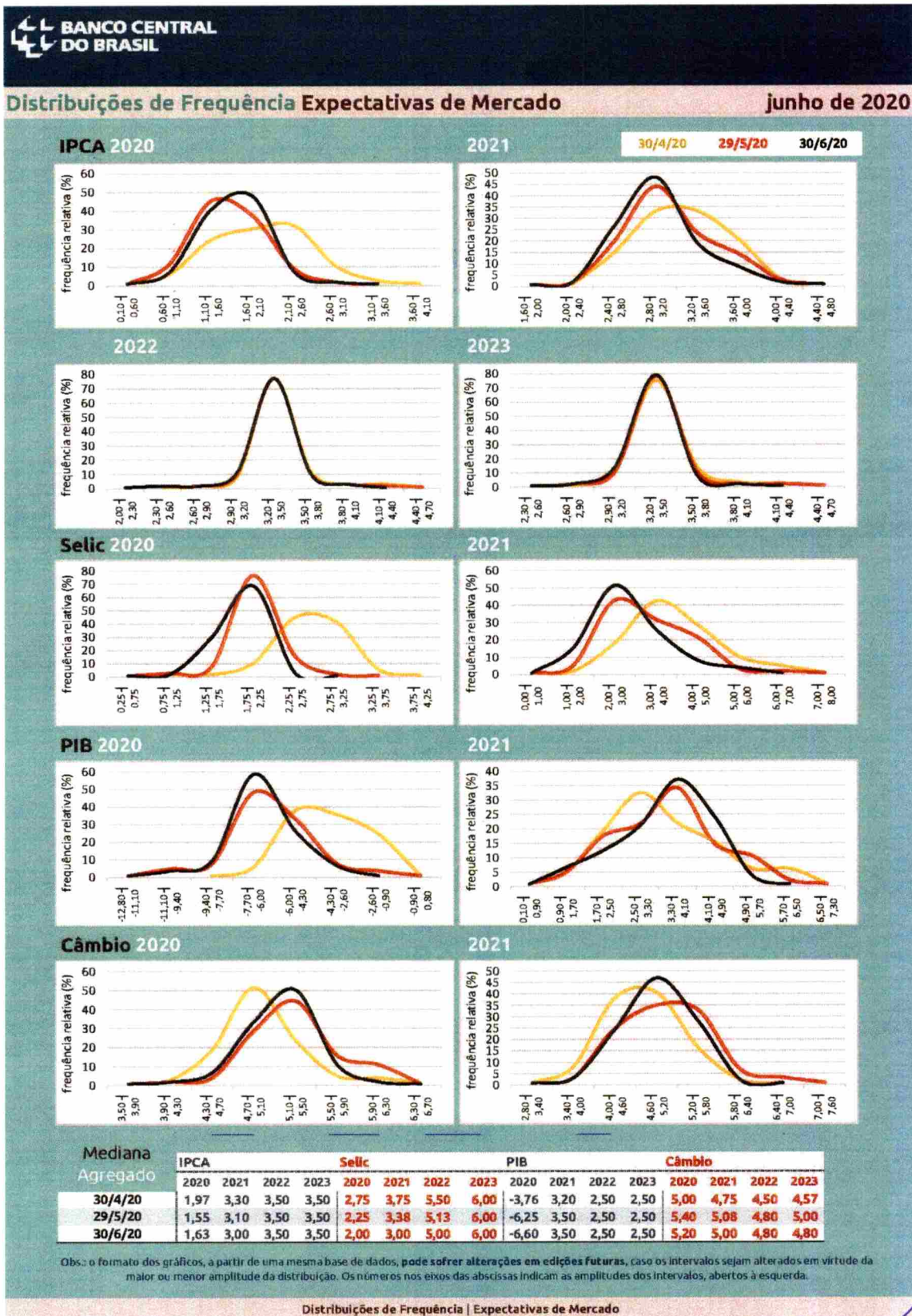

BRPP Gestão de Produtos Estruturados
Juliana Antunes
CPF: 058.805.077-69
Rafael Vasconcelos
CPF: 023.957.887-07

8 - RELAÇÃO DE FUNDOS EM JUNHO 2020:

Gap	Administradora	Gestora	Fundos	CNPJ	CATEGORIA	
1	1.185	ITAÚ	ITAÚ	INSTITUCIONAL ALOC DINAMIC RF	21.838.150/0001-49	renda fixa
2	1.155	SANTANDER	SANTANDER	INSTITUCIONAL RF DI	02.224.354/0001-45	renda fixa
3	1.146	RJI	VERITAS	TMJ IMA B FI RF	13.594.673/0001-69	renda fixa
4	1.147	PLANNER	BRPP	FIRF PYXIS INSTITUCIONAL IMAB	23.896.287/0001-85	renda fixa
5	1.144	RJI	BRPP	TOWER BRIDGE RF FI IMAB-5 II	23.954.899/0001-87	renda fixa
6	1.136	RJI	BRPP	TOWER BRIDGE RF FI IMAB-5	12.845.801/0001-37	renda fixa
7	1.151	BANCO BRASIL	BB	ALOCÇÃO AT RF PREVIDENCIARIO	25.078.994/0001-90	renda fixa
8	1.137	BANCO BRASIL	BB	CARTEIRA LONGO PRAZO (NTN-B)	**	renda fixa
9	1.168	SANTANDER	SANTANDER	SANTANDER R.F ATIVO FIC FI	26.507.132/0001-06	renda fixa
10	1.169	CAIXA	CAIXA	CAIXA FIC BRASIL GESTAO ESTRATÉGICA	23.215.097/0001-55	renda fixa
11	1.171	BANCO BRASIL	BB	BB PREV PERFIL	13.077.418/0001-49	renda fixa
12	1.116	INTRADER	BRPP	PIATÁ RF LP PREV CRÉD. PRIV	09.613.226/0001-32	Cred. Priv
13	1.079	RJI	BRPP	INCENTIVO II MULTISSETORIAL II	13.344.834/0001-66	Renda Fixa - FIDC
14	1.131	CM CAPITAL	AURORA	GGX PRIME I FIDC	17.013.985/0001-92	Renda Fixa - FIDC
15	1.145	PLANNER	QUELUZ	ILLUMINATI FIDC	23.033.577/0001-03	Renda Fixa - FIDC
16	1.076	ORLA	GRAPHEN	LME FIDC SENIOR	12.440.789/0001-80	Renda Fixa - FIDC
17	1.078	SANTANDER	BRPP	BBIF MASTER FIDC LP	11.003.181/0001-26	Renda Fixa - FIDC
18	1.053	RJI	BRPP	FIDC INCENTIVO MULTISSETORIAL I	10.896.292/0001-46	Renda Fixa - FIDC
19	1.141	RJI	QUELUZ	FI MULTIMERCADO SCULPTOR CP	14.655.180/0001-54	Multimercado
20	1.109	RJI	GRAPHEN	HAZZ	14.631.148/0001-39	imobiliário
21	1.126	ELITE CCVM	GRAPHEN	BR HOTEIS FII	15.461.076/0001-91	imobiliário
22	1.133	PLANNER	INFRA ASSET	INFRA REAL ESTATE FII	18.369.510/0001-04	imobiliário
23	1.127	RJI	INFRA ASSET	INFRA SANEAMENTO	14.721.044/0001-15	FIP
24	1.132	PLANNER	A5 CAPITAL	W7 FIP /INFRA TEC	15.711.367/0001-90	FIP
25	1.129	RJI	RJI	FIP/ATICO GESTÃO EMPRESARIAL	18.373.362/0001-93	FIP
26	1.128	BNY MELLON	QUELUZ	ATICO FLORESTAL FIP	12.312.767/0001-35	FIP
27	1.113	LAD CAPITAL	LAD CAPITAL	FIM FP1/FP2 LONGO PRAZO	20.886.575/0001-60	FIP
28	1.115	BNY MELLON	BRPP	ATICO GERAÇÃO ENERGIA	11.490.560/0001-69	FIP
29	1.149	BEM DTVM	GF GESTÃO	GERAÇÃO FIA	01.675.497/0001-00	Ações
30	1.140	BEM DTVM	BAHIA ASSET	BBM VALUATION II FIC FIA	09.635.172/0001-06	Ações
31	1.150	BEM DTVM	ICATU	VANGUARDA DIVIDENDOS FIA	08.279.304/0001-41	Ações
32	1.157	ITAÚ	ITAÚ	ITAÚ DUNAMIS	24.571.992/0001-75	Ações
33	1.160	BEM DTVM	BRAM	BRANCO SELECTION	03.660.879/0001-96	Ações
34	1.170	ITAÚ	ITAÚ	ITAÚ MOMENTO 30	16.718.302/0001-30	Ações



09 – DISTRIBUIÇÃO DE FREQUÊNCIA E EXPECTATIVAS DE MERCADO.



Handwritten signatures and initials in blue ink.

10 – PERSPECTIVAS PARA OS PRÓXIMOS MESES


O primeiro semestre de 2020 foi marcado pela disseminação do COVID-19, que gerou consequências negativas para as economias e bolsas ao redor do mundo. A forte e rápida disseminação do vírus, bem como a dificuldade em encontrar uma vacina, assim como o despreparo dos sistemas de saúde, com a falta de equipamentos e leitos forçaram os governantes a buscarem medidas de afastamento social com o intuito de reduzir a propagação do coronavírus.

Tais medidas exacerbadas pelas incertezas fizeram que os mercados entrassem em uma espiral negativa ocasionando uma queda forte das economias. Devido as constantes quedas nas taxas de juros, os valores recuperados em 2019, assim como parte dos aportes recebidos, foram alocados em renda variável. Logo o Instituto sentiu de forma considerável o impacto das quedas dos mercados de capitais, em que pese que poucos investimentos ficaram isentos das constantes quedas do primeiro semestre, como o ouro por exemplo.


A enorme injeção de recursos para combater os efeitos da pandemia está proporcionando uma aceleração da recuperação econômica mundial, somando-se a um ambiente de juros baixos ao redor do mundo, acaba por aumentar o apetite de risco dos investidores. Outro ponto a ser observado, é o movimento de migração de investidores "pessoa física" de ativos mais conservadores para produtos mais arriscados, gerando um aumento da liquidez dos ativos de risco.

A conjunção dessas situações, em um primeiro momento ilustram um horizonte promissor, excelente para aqueles que operam no risco, e em curto prazo. Sem se preocupar com o impacto do aumento da dívida pública e com as possíveis bolhas criadas pelo excesso de liquidez, o que não coaduna com os objetivos deste Instituto, que continuara buscando soluções de investimentos seguras a longo prazo.


Paulínia, 31 de julho de 2020.




Douglas Henrique Municelli – CPA 10
Membro do Comitê de Investimentos
(Diretor Administrativo – Financeiro)



Brunno Henrique Sibin – CPA 10
Membro do Comitê de Investimentos



Adelson Chaves dos Santos – CPA10
Membro do Comitê de Investimentos







Ronaldo Naomassa Nakada – CPA10
Membro do Comitê de Investimentos

APROVAÇÃO DO CONSELHO FISCAL

Dada a sua relevância, a Política de Investimentos e os relatórios de acompanhamento dos resultados deverão ser disponibilizados no site do RPPS, a fim de conferir maior transparência ao processo, permitindo a consulta por qualquer interessado. Na elaboração e execução da Política de Investimentos, deverão ser observadas cautelas que mitiguem riscos por situações de conflito de interesses.

Além dessas orientações gerais, deverá ser observado, para cada nível de certificação: Elaboração de relatórios mensais, acompanhados de parecer do Comitê de Investimentos e aprovação do Conselho Fiscal, de acompanhamento da rentabilidade e dos riscos das diversas modalidades de operações realizadas na aplicação dos recursos do RPPS e da aderência das alocações e processos decisórios de investimento à Política de Investimentos.

SEQ	NOME	Assinatura
1	ADEMIR PEREIRA	
2	LIGIAN REGINA KALVON	
3	NÍVIA CARLA DA FONSECA	
4	MÁRCIA REGINA AMBROZINI LOPES SILVA	
5	REGINALDO APARECIDO NAVES	