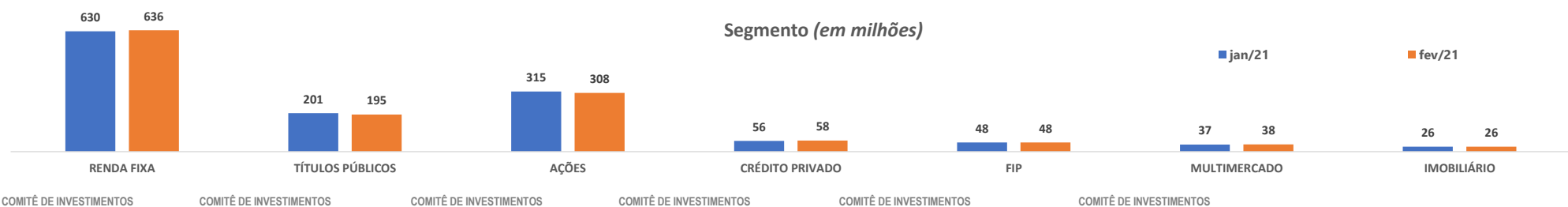
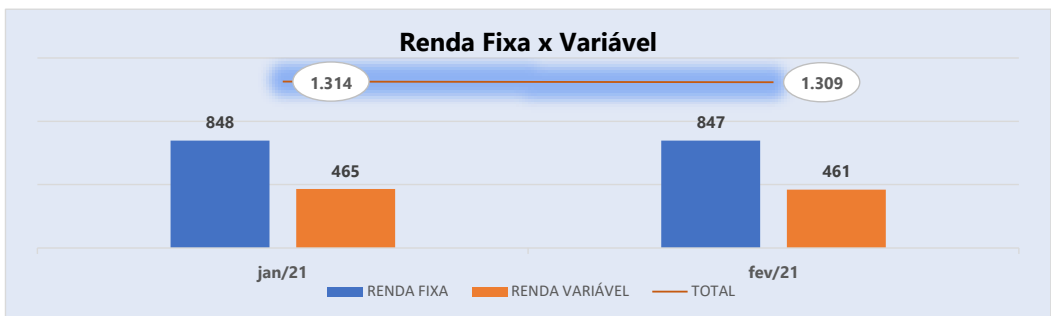
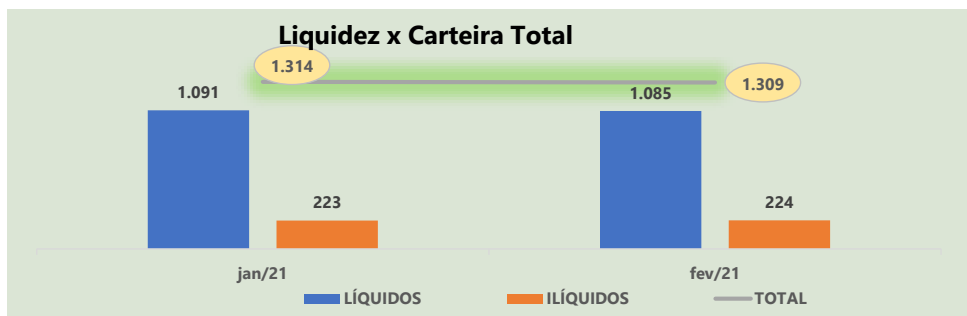




RELATÓRIO FOCUS PAULIPREV - 2021

	LÍQUIDOS	RENTAB. LÍQUIDOS (1)	Δ% LÍQUIDOS	ILÍQUIDOS	Δ ILÍQUIDOS (2)	PDD (3)	APORTE (4)	TOTAL (1+2+3+4)	TOTAL CARTEIRA	% CARTEIRA	ACUM. %	IPCA	IPCA + 5,87%
dez/20	R\$ 1.096.974.181,49			R\$ 225.462.690,01					R\$ 1.322.436.871,50				
jan/21	R\$ 1.090.510.385,24	R\$ -8.773.835,19 ↓	-0,80%	R\$ 223.275.848,97	R\$ -392.311,72 ↓	R\$ -248.453,94 ↓	R\$ 763.963,56	R\$ -8.650.637,29	R\$ 1.313.786.234,21 ↓	-0,65% ↓	-0,65%	0,25%	0,73%
fev/21	R\$ 1.084.729.567,25	R\$ -16.423.959,66 ↓	-1,51%	R\$ 223.861.752,15	R\$ 3.241.748,15	R\$ -	R\$ 7.987.296,60	R\$ -5.194.914,81	R\$ 1.308.591.319,40 ↓	-0,40% ↓	-1,05%	0,86%	2,08%
mar/21													
abr/21													
mai/21													
jun/21													
jul/21													
ago/21													
set/21													
out/21													
nov/21													
dez/21													
TOTAL	R\$ 1.084.729.567,25	-R\$ 25.197.794,75 ↓	-2,30%	R\$ 223.861.752,15	R\$ 2.849.436,43 ↓	R\$ -248.453,94 ↓	R\$ 8.751.260,16	-R\$ 13.845.552,10 ↓	R\$ 1.308.591.319,40 ↓	-1,05%			2,08%

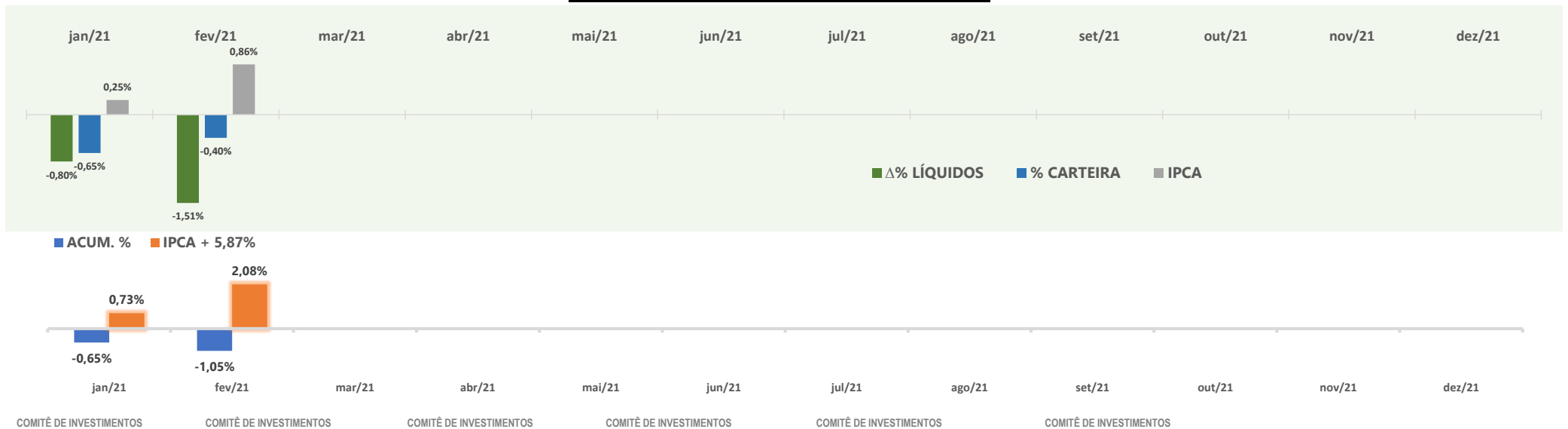


PATRIMÔNIO QUALITATIVO

LIQUIDEZ	jan/21	fev/21	ACUMULADO 2021
LÍQUIDOS	⇒ -0,59%	⇒ -0,53%	↓ -1,12%
ILÍQUIDOS	⇒ -0,26%	⇒ 0,26%	⇒ 0,00%
TOTAL	⇒ -0,53%	⇒ -0,40%	⇒ -0,93%

TIPO	jan/21	fev/21	2021
RENDA FIXA	⇒ 0,48%	⇒ -0,14%	⇒ 0,34%
RENDA VARIÁVEL	↓ -2,33%	⇒ -0,87%	↓ -3,18%
TOTAL	⇒ -0,53%	⇒ -0,40%	⇒ -0,93%

SUBTIPO	jan/21	fev/21	2020
RENDA FIXA	⇒ 0,67%	⇒ 0,87%	↑ 1,55%
TÍTULOS PÚBLIC	⇒ -0,09%	↓ -3,28%	↓ -3,37%
AÇÕES	↓ -2,48%	↓ -2,26%	↓ -4,69%
CRÉDITO PRIVAD	↓ -3,68%	↑ 3,82%	⇒ 0,00%
FIP	⇒ 0,03%	⇒ -0,03%	⇒ 0,00%
MULTIMERCADO	↓ -2,51%	↑ 2,57%	⇒ 0,00%
IMOBILIÁRIO	⇒ 0,05%	⇒ -0,05%	⇒ 0,00%
TOTAL	⇒ -0,53%	⇒ -0,40%	⇒ -0,93%



COMITÊ DE INVESTIMENTOS

COMITÊ DE INVESTIMENTOS

COMITÊ DE INVESTIMENTOS

COMITÊ DE INVESTIMENTOS

COMITÊ DE INVESTIMENTOS

COMITÊ DE INVESTIMENTOS