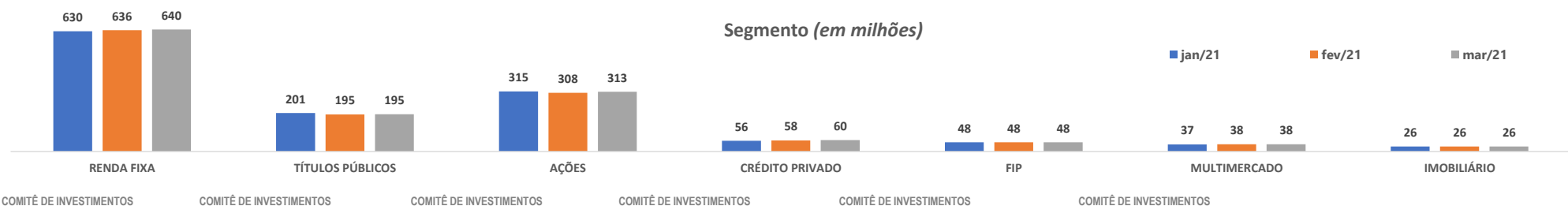
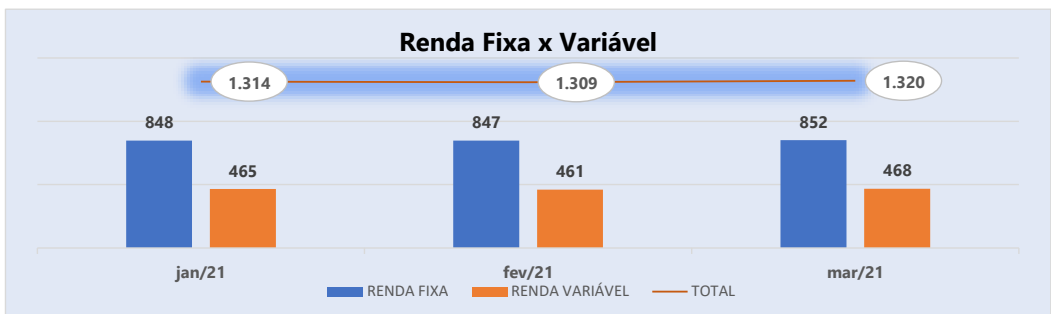
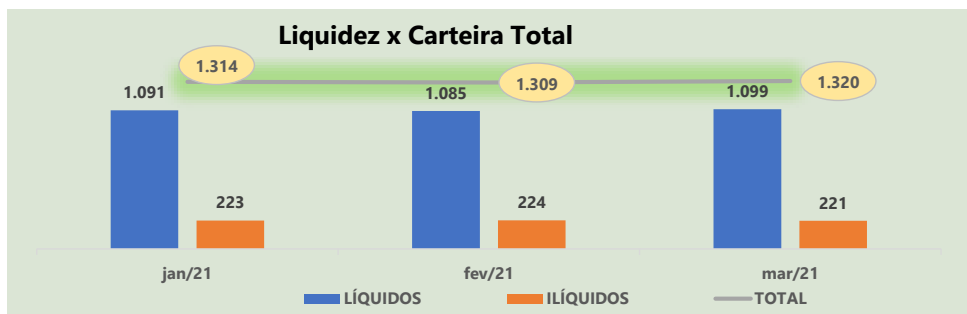




## RELATÓRIO FOCUS PAULIPREV - 2021

	LÍQUIDOS	RENTAB. LÍQUIDOS (1)	Δ% LÍQUIDOS	ILÍQUIDOS	Δ ILÍQUIDOS (2)	PDD (3)	APORTE (4)	TOTAL (1+2+3+4)	TOTAL CARTEIRA	% CARTEIRA	ACUM. %	IPCA	IPCA + 5,87%
dez/20	R\$ 1.096.974.181,49			R\$ 225.462.690,01					R\$ 1.322.436.871,50				
jan/21	R\$ 1.090.510.385,24	R\$ -8.773.835,19 ↓	-0,80%	R\$ 223.275.848,97	R\$ -392.311,72 ↓	R\$ -248.453,94 ↓	R\$ 763.963,56	R\$ -8.650.637,29	R\$ 1.313.786.234,21 ↓	-0,65% ↓	-0,65%	0,25%	0,73%
fev/21	R\$ 1.084.729.567,25	R\$ -16.423.959,56 ↓	-1,51%	R\$ 223.861.752,15	R\$ 3.241.748,15	-	R\$ 7.987.296,60	R\$ -5.194.914,81	R\$ 1.308.591.319,40 ↓	-0,40% ↓	-1,05%	0,86%	2,08%
mar/21	R\$ 1.098.806.755,58	R\$ 5.918.001,61 ↗	0,55%	R\$ 221.398.095,09	R\$ 2.957.453,87	-	R\$ 2.738.075,79	R\$ 11.613.531,27	R\$ 1.320.204.850,67 ↗	0,89% ↗	-0,17%	0,93%	3,52%
abr/21													
mai/21													
jun/21													
jul/21													
ago/21													
set/21													
out/21													
nov/21													
dez/21													
<b>TOTAL</b>	R\$ 1.098.806.755,58	-R\$ 19.279.793,14 ↓	-1,76%	R\$ 221.398.095,09	R\$ 5.806.890,30	R\$ -248.453,94	R\$ 11.489.335,95	-R\$ 2.232.020,83	R\$ 1.320.204.850,67 ↓	-0,17%			3,52%



COMITÊ DE INVESTIMENTOS

COMITÊ DE INVESTIMENTOS

COMITÊ DE INVESTIMENTOS

COMITÊ DE INVESTIMENTOS

COMITÊ DE INVESTIMENTOS

COMITÊ DE INVESTIMENTOS

### PATRIMÔNIO QUALITATIVO

LIQUIDEZ	jan/21	fev/21	mar/21	ACUMULADO 2021
LÍQUIDOS	⇒ -0,59%	⇒ -0,53%	↑ 1,30%	⇒ 0,17%
ILÍQUIDOS	⇒ -0,26%	⇒ 0,26%	↓ -1,10%	⇒ -1,10%
<b>TOTAL</b>	⇒ <b>-0,53%</b>	⇒ <b>-0,40%</b>	⇒ <b>0,89%</b>	⇒ <b>-0,05%</b>

TIPO	jan/21	fev/21	mar/21	2021
RENDA FIXA	⇒ 0,48%	⇒ -0,14%	⇒ 0,55%	⇒ 0,90%
RENDA VARIÁVEL	↓ -2,33%	⇒ -0,87%	↑ 1,50%	↓ -1,72%
<b>TOTAL</b>	⇒ <b>-0,53%</b>	⇒ <b>-0,40%</b>	⇒ <b>0,89%</b>	⇒ <b>-0,05%</b>

SUBTIPO	jan/21	fev/21	mar/21	2020
RENDA FIXA	⇒ 0,67%	⇒ 0,87%	⇒ 0,69%	↑ 2,25%
TÍTULOS PÚBLICOS	⇒ -0,09%	↓ -3,28%	⇒ 0,16%	↓ -3,21%
AÇÕES	↓ -2,48%	↓ -2,26%	↑ 1,69%	↓ -3,08%
CRÉDITO PRIVADO	↓ -3,68%	↑ 3,82%	↑ 3,14%	↑ 3,14%
FIP	⇒ 0,03%	⇒ -0,03%	⇒ -0,07%	⇒ -0,07%
MULTIMERCADO	↓ -2,51%	↑ 2,57%	⇒ -0,22%	⇒ -0,22%
IMOBILIÁRIO	⇒ 0,05%	⇒ -0,05%	⇒ -0,01%	⇒ -0,01%
<b>TOTAL</b>	⇒ <b>-0,53%</b>	⇒ <b>-0,40%</b>	⇒ <b>0,89%</b>	⇒ <b>-0,05%</b>

