

ATA Nº 05/21 – REUNIÃO ORDINÁRIA DO COMITÊ DE INVESTIMENTOS DO INSTITUTO DE PREVIDÊNCIA DOS FUNCIONÁRIOS PÚBLICOS DO MUNICÍPIO DE PAULÍNIA – PAULIPREV.

Aos 07 de junho de dois mil e vinte e um, às 11:00 horas, na sede do Instituto de Previdência dos Funcionários Públicos de Paulínia – PAULIPREV, situado na Avenida dos Pioneiros nº 86, Santa Terezinha, Paulínia/SP, reuniram-se o Diretor Administrativo-Financeiro e membro do Comitê de Investimentos Douglas Henrique Municelli, e os demais membros do Comitê de Investimentos, Adelson Chaves dos Santos, Brunno Henrique Sibin. O Sr Ronaldo Naomassa Nakada por se encontrar em férias recebeu cópia digital da ata na presente data para leitura e objeções, e não havendo divergências ou novas exposições assinará tão logo retorne as atividades.

INTRODUÇÃO

Iniciou-se a reunião com apresentação do Cenário Econômico, assim como o relatório de Investimentos do mês de abril de 2021, onde foi apresentada a rentabilidade da carteira do Pauliprev e a evolução da recuperação da carteira afetada pela Pandemia do COVID-19. Foram abordados os seguintes assuntos:

1 – DO CENÁRIO ECONÔMICO

Fonte: Bradesco Asset

O PIB do 1º trimestre de 2021 registrou alta de 1,2% na comparação com o trimestre anterior. O resultado veio acima da nossa projeção e da mediana do mercado (ambas em 0,9%). Os maiores desvios em relação a nossa expectativa se concentraram no comércio, agropecuária e construção civil, com taxas de crescimento maiores que o esperado. Apesar da ausência de pagamento de auxílio emergencial no período e do recrudescimento das medidas de isolamento social em março, houve crescimento em todos os setores à exceção da indústria de transformação (impactada por problemas de insumos) e da administração pública (com os efeitos das restrições sobre aulas e procedimentos eletivos de saúde). Em relação ao mesmo período do ano anterior, o PIB teve crescimento de 1,0%, retornando para um patamar próximo ao pré-crise.

Na comparação trimestral, pela ótica da oferta, houve crescimento dos três grandes setores. O maior destaque foi a agropecuária, com crescimento de 5,7%. Os setores de serviços

e industrial avançaram 0,4% e 0,7%, respectivamente. Pela ótica da demanda, o recuo do consumo das famílias (-0,1%) e do governo (-0,8%) foi contrabalançado pela alta do investimento (4,6%) e da variação positiva de estoques.

O desempenho líquido do setor externo foi negativo, refletindo a alta das importações (11,6%) em ritmo superior ao das exportações (3,7%). Nesse caso, vale destacar o impacto das importações fictas de plataformas de petróleo no âmbito do Repetro, que também inflou o investimento. Apesar da surpresa positiva, não houve mudança de percepção qualitativa. À medida que a vacinação avance, esperamos reabertura gradual da economia, com crescimento mais pronunciado no segundo semestre. Para o 2º trimestre desse ano, projetamos estabilidade do PIB.

A produção industrial recuou 1,3% na margem em abril. A alta da indústria extrativa (1,6%), puxada pela produção de petróleo e minério de ferro, foi mais do que compensada pelo recuo da indústria de transformação (-2,2%), que passou a se situar 1,0% abaixo do patamar pré-crise. As principais contribuições negativas vieram do refino de petróleo (-9,5%), que foi prejudicado pela greve de uma refinaria no mês, e da fabricação de alimentos (-3,4%). Contrabalançando parcialmente esses recuos, a produção de veículos avançou 1,4% em abril. Dentre as categorias de uso, foram registradas quedas em bens de consumo semi e não duráveis (-0,9%), com destaque para vestuário, e bens intermediários (-0,8%).

Por sua vez, houve alta da produção de bens de consumo duráveis (1,6%) e bens de capital (2,9%), puxados por caminhões e máquinas. A produção de insumos típicos da construção civil teve alta de 1,8% no mês e se situa 15,8% acima do nível pré-crise. As próximas leituras deverão ainda ser influenciadas negativamente por problemas no fornecimento de insumos, mas indicadores coincidentes apontam para melhor desempenho do setor em maio.

O setor público consolidado registrou superávit primário de R\$ 24,3 bilhões em abril. O resultado veio acima da nossa expectativa (R\$ 18 bilhões) e da mediana de projeções do mercado (R\$ 17 bilhões). Na composição do indicador, o Governo Central apresentou superávit de R\$ 16,3 bilhões e os governos regionais foram superavitários em R\$ 7 bilhões. As estatais tiveram saldo positivo de R\$ 1 bilhão. No acumulado de 12 meses, o resultado primário do setor público consolidado foi deficitário em R\$ 544 bilhões, equivalente a 7,1% do PIB. A dívida bruta se reduziu para 86,7% do PIB. O resultado nominal que inclui, além do resultado primário, os juros nominais, foi superavitário em R\$ 30 bilhões no mês, acumulando déficit de 10,8% do PIB em 12 meses. Os resultados do 1º quadrimestre surpreenderam positivamente, em especial o aumento


das receitas e o desempenho dos governos regionais. Para o ano projetamos déficit primário de 3% do PIB.

Indicadores de confiança (ISM) nos EUA reforçam a continuidade da retomada, mas apontam problemas na obtenção de insumos e mão de obra. O ISM da indústria avançou de 60,7 para 61,2 pontos entre abril e maio. Acima de 50 pontos o indicador indica expansão da atividade. Na composição do indicador, novos pedidos permaneceram em trajetória de alta, assim como o componente que indica o atraso na entrega dos pedidos, tendo como pano de fundo a dificuldade de insumos disponíveis e mão de obra.




Nesse contexto de demanda aquecida e gargalos de oferta, o componente de preços permaneceu pressionado, no patamar de 88 pontos, enquanto o de emprego recuou de maneira importante, de 55,1 para 50,9 pontos entre abril e maio. Esse mesmo cenário foi observado no setor de serviços. Enquanto o indicador agregado de confiança mostrou novo avanço de 62,7 para 64 pontos no período, o atraso na entrega dos pedidos, a alta dos preços e a queda no componente de emprego também foram observados. De modo geral, os indicadores confirmam o ambiente de inflação pressionada no curto prazo diante da recuperação mais disseminada da atividade.

Apesar do aumento da confiança, os EUA registraram surpresa negativa no mercado de trabalho, com a criação de 559 mil vagas de emprego em maio. A expectativa era de criação de 675 mil vagas. A taxa de desemprego recuou de 6,1% para 5,8%. A variação é explicada pelo avanço da população ocupada e recuo da população à procura de emprego. Apesar da geração de vagas, o número de empregados ainda se mantém cerca de 7 milhões abaixo do pré-crise. Entre os setores, destaque positivo novamente para o setor de lazer (+292 mil).


Os salários, por sua vez, aceleraram acima do esperado, com alta na margem de 0,5%. Medidas qualitativas do mercado de trabalho mencionadas pelo Fed, como a taxa de desemprego de grupos vulneráveis e número de desempregados em caráter permanente, apresentaram redução, mas seguem distantes do patamar pré-crise. Acerca da oferta de mão de obra, a partir dos próximos meses devemos observar a intensificação do retorno da força de trabalho, diante do retorno das aulas presenciais e do fim do pagamento de alguns auxílios, em especial no seguro-desemprego. Em suma, o relatório reforça que a economia americana ainda segue distante de uma recuperação plena do mercado de trabalho, mas a velocidade de retomada permanecerá bastante robusta nos próximos meses.



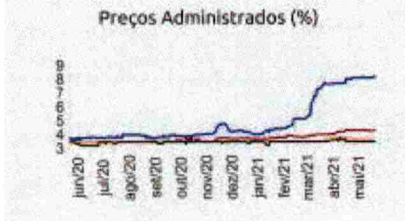
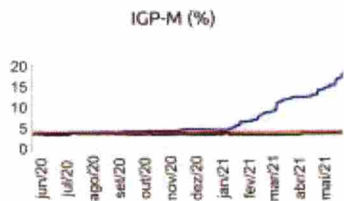
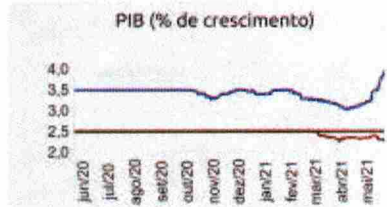
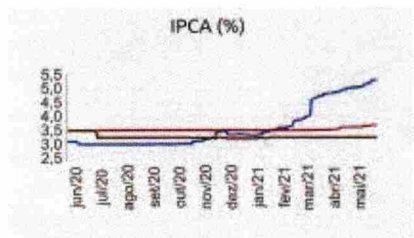
Marcie



Página 3 de 23



Mediana - Agregado	2021				2022				2023						
	Há 4 semanas	Há 1 semana	Hoje	Comp. semanal *	Há 4 semanas	Há 1 semana	Hoje	Comp. semanal *	Há 4 semanas	Há 1 semana	Hoje	Comp. semanal *	Resp. **		
IPCA (%)	5,04	5,24	5,31	▲ (8)	125	3,61	3,67	3,68	▲ (3)	121	3,75	3,25	3,25	== (46)	99
IPCA (atualizações últimos 5 dias úteis, %)	5,10	5,36	5,49	▲ (8)	50	3,69	3,61	3,66	▲ (1)	50	3,25	3,25	3,25	== (117)	48
PIB (% de crescimento)	3,14	3,52	3,96	▲ (6)	71	2,31	2,30	2,25	▼ (2)	62	2,50	2,50	2,50	== (117)	48
Taxa de câmbio - fim de período (R\$/US\$)	5,40	5,30	5,30	== (2)	103	5,40	5,30	5,30	== (1)	99	5,20	5,20	5,20	▼ (1)	69
Meta Taxa Selic - fim de período (% a.a.)	5,50	5,50	5,75	▲ (1)	114	6,25	6,50	6,50	== (2)	111	8,50	8,50	8,50	== (9)	82
IGP-M (%)	14,32	16,82	18,52	▲ (6)	73	4,15	4,20	4,35	▲ (2)	66	4,00	4,00	4,00	== (5)	80
Preços Administrados (%)	8,12	8,11	8,20	▲ (1)	51	4,30	4,25	4,28	▲ (1)	49	3,65	3,60	3,70	▲ (2)	57
Produção Industrial (% de crescimento)	5,03	5,50	5,50	== (3)	13	2,00	2,30	2,30	== (1)	10	2,00	2,00	2,00	== (77)	36
Conta Corrente (US\$ bilhões)	-5,00	-0,53	-1,06	▼ (1)	19	-20,30	-15,00	-17,50	▼ (1)	16	-18,00	-20,50	-25,00	▲ (2)	8
Balança Comercial (US\$ bilhões)	64,00	64,75	68,00	▲ (2)	19	56,50	56,52	60,00	▲ (1)	15	57,50	56,50	52,50	▲ (1)	7
Investimento Direto no País (US\$ bilhões)	35,00	35,01	36,50	▲ (1)	16	61,00	63,00	64,50	▲ (1)	14	65,00	66,00	70,00	▲ (1)	8
Dívida Líquida do Setor Público (% do PIB)	65,00	63,75	63,35	▼ (1)	20	66,30	66,00	65,80	▼ (1)	19	65,00	65,00	67,00	▼ (1)	16
Resultado Primário (% do PIB)	-3,10	-3,00	-3,00	== (1)	25	-2,00	-2,00	-2,00	== (5)	24	-1,30	-1,20	-1,10	▲ (1)	17
Resultado Nominal (% do PIB)	-7,30	-7,30	-7,10	▲ (1)	19	-6,60	-6,65	-6,65	== (2)	18	-6,00	-6,00	-6,00	== (6)	18



A mediana das expectativas do mercado para a taxa de variação real do PIB em 2021 saltou de 3,52% na semana passada para 3,96% na divulgação de hoje (estava em 3,14% há 4 semanas). Para o PIB de 2022, por sua vez, a projeção mediana recuou de 2,30% para 2,25% (estava em 2,31% há 4 semanas);

As expectativas para a inflação de 2021 seguiram em trajetória de alta. A previsão de consenso de mercado para a variação do IPCA em 2021 subiu de 5,24% para 5,31% (estava em 5,04% há 1 mês). Para o IPCA de 2022, a projeção aumentou ligeiramente de 3,67% para 3,68% (3,61% há 4 semanas). Com base nas atualizações de previsão nos últimos 5 dias úteis, a mediana para 2021 exibiu alta de 5,36% para 5,49%, enquanto a mediana para 2022 ascendeu de 3,61% para 3,66%; Em relação à política monetária, destacamos a elevação da expectativa do mercado para a taxa Selic no final de 2021 (de 5,50% a.a. para 5,75% a.a.). A previsão para 2022 permaneceu em 6,50% a.a.; Por fim, as projeções de mercado para a taxa de câmbio no final de 2021 e 2022 ficaram estáveis em R\$/US\$ 5,30 (em ambos os casos).

2 – CARTEIRA DE INVESTIMENTOS.



RELATÓRIO DE ACOMPANHAMENTO DE PERFORMANCE E ENQUADRAMENTO PERANTE A RESOLUÇÃO 3.922/10 E ALTERAÇÕES, ABRIL - 2021

Instituições	Fundos	PL	CATEGORIA	%	L.Bacem	ENQUADRAMENTO		
1	SANTANDER	SANTANDER RF ATIVO FIC	R\$ 41.167.061,19	Renda Fixa	14,32%	40%	Artigo 7º, IV, a <input type="checkbox"/> a) Fundos Renda fixa em geral. <input type="checkbox"/>	
2	ITAÚ	INSTITUCIONAL ALOC DINAMIC II	R\$ 68.957.900,70	Renda Fixa				
3	SANTANDER	INSTITUCIONAL RF DI	R\$ 14.039.037,89	Renda Fixa				
4	BANCO BRASIL	BB PREV PERFIL	R\$ 54.806.204,23	Renda Fixa				
5	RJI	TMJ IMA B FI RF	R\$ 12.753.438,73	Renda Fixa				
							Total	R\$ 191.723.642,74
6	PLANNER	FIRF PYXIS INSTITUCIONAL IMAB	R\$ 7.197.433,30	Renda Fixa	2,68%	60%	Artigo 7º, III, a a) cotas de fundos de investimento classificados como renda fixa	
7	RJI	TOWER RF FI IMAB-5 II	R\$ 11.720.221,41	Renda Fixa				
8	RJI	TOWER RF FI IMAB-5	R\$ 16.909.455,59	Renda Fixa				
							Total	R\$ 35.827.110,30
9	CAIXA	CAIXA FIC BRASIL G. ESTRATEGICA	R\$ 265.634.114,59	Renda Fixa	31,26%	100%	Artigo 7º, I, b b) Fundos referenciados 100% Títulos Públicos	
10	BANCO BRASIL	ALOCAÇÃO AT RF PREVIDENCIARIO	R\$ 153.024.910,02	Renda Fixa				
							Total	R\$ 418.659.024,61
11	BANCO BRASIL	CARTEIRA LONGO PRAZO (NTN-B)	R\$ 197.694.615,14	Renda Fixa	14,76%	100%	Art 7, I, a - Títulos Públicos de emissão do TN	
							Total	R\$ 197.694.615,14
12	INTRADER	PIATÁ RF LP PREV CRÉD. PRIV	R\$ 16.856.709,93	Crédito Privado	1,24%	5%	Artigo 7º, VII, b - Fundos Renda fixa/Crédito Privado	
							Total	R\$ 16.856.709,93
13	CM CAPITAL	GGR PRIME I FIDC	R\$ 11.237.167,75	Renda Fixa - FIDC	3,25%	5%	Artigo 7º, VII, a a) Cota de classe sênior de fundos de investimento em direito creditório (FIDIC)	
14	QUELUZ	ILLUMINATI FIDC	R\$ 26.444.640,22	Renda Fixa - FIDC				
15	RJI	LME FIDC SENIOR	R\$ 5.639.597,21	Renda Fixa - FIDC				
16	SANTANDER	BBIF MASTER FIDC LP	R\$ 148.757,22	Renda Fixa - FIDC				
17	RJI	INCENTIVO MULTISSETORIAL I /VB	R\$ 0,00	Renda Fixa - FIDC				
							Total	R\$ 43.470.162,40
18	RJI	FI MULTIMERCADO SCULPTOR CP	R\$ 37.508.197,19	Multimercado	2,80%	10%	Artigo 8º, Inciso III	
							Total	R\$ 37.508.197,19
19	RJI	HAZZ	R\$ 12.356.717,66	Imobiliário	1,95%	5%	Artigo 8º, IV, b <input type="checkbox"/> b) FII presença 60% pregões 12 meses anteriores.	
20	ELITE CCVM	BR HOTEIS FII	R\$ 12.702.399,87	Imobiliário				
21	PLANNER	INFRA REAL ESTATE FII	R\$ 1.028.025,95	Imobiliário				
							Total	R\$ 26.087.143,48
22	RJI	INFRA SETORIAL	R\$ 15.603.657,64	FIP	3,60%	5%	Artigo 8º, IV, a a) FIPs (que atendam requisitos governança).	
23	PLANNER	W7 FIP /INFRATEC	R\$ 2.144.653,06	FIP				
24	RJI	FIP/ATICO GESTÃO EMPRESARIAL	R\$ 596.343,65	FIP				
25	BNY MELLON	ATICO FLORESTAL FIP	R\$ 4.318.925,57	FIP				
26	LAD CAPITAL	FIM FP1/FP2 LONGO PRAZO	R\$ 25.025.271,07	FIP				
27	BNY MELLON	ATICO GERAÇÃO ENERGIA	R\$ 463.052,37	FIP				
								Total
28	BRADESCO	GERAÇÃO FIA	R\$ 41.341.259,07	Ações	24,15%	25%	Artigo 8º, II, a a) Fundo de Ações	
29	ITAÚ	MOMENTO 30	R\$ 47.841.572,44	Ações				
30	BRADESCO	BAHIA BBM VALUATION II FIC FIA	R\$ 43.365.129,76	Ações				
31	BRADESCO	ICATU VANGUARDA DIVIDENDOS FIA	R\$ 53.034.876,35	Ações				
32	ITAÚ	ITAÚ AÇÕES DUNAMIS FIC	R\$ 73.166.229,37	Ações				
33	BRADESCO	BRADESCO FI AÇÕES SELECTION	R\$ 64.681.111,66	Ações				
							Total	R\$ 323.430.178,65
TOTAL SEGMENTO RENDA FIXA		R\$ 904.031.265,12		67,50%	Resolução CMN Nº 4695/2018			
TOTAL SEGMENTO RENDA VARIÁVEL		R\$ 435.177.422,68		32,50%				
TOTAL GERAL		R\$ 1.339.208.687,80		100,00%				

Marcos André Breda
Diretor Presidente

Douglas Henrique Muncicelli
Diretor Administrativo e Financeiro

A carteira de investimentos da PAULIPREV encerrou o mês de Março com o patrimônio de R\$ 1.339.208.687,80 (um bilhão, trezentos e trinta e nove milhões duzentos e oito mil seiscentos e oitenta e sete reais e oitenta centavos, havendo uma considerável alta em relação ao mês de fevereiro que fechou em R\$ 1.320.204.850,67 (um bilhão, trezentos e vinte milhões, duzentos e quatro mil, oitocentos e cinquenta reais e sessenta e sete centavos).



BAHIA BBM VALUATION + 5,48%
ITAU MOMENTO 30 + 3,57%
ICATU VANGUARDA + 3,39%





FIRF PYXIS - 1,17%
BBIF MASTER - 0,75%
GESTAO EMPRESARIAL - 0,50%

Os rendimentos no mês de abril foram significativos, tanto na renda fixa como na renda variável. A carteira teve como destaque os fundos de ações, que tiveram um rendimento médio aproximado de 3% no mês, já os fundos ilíquidos tiveram um desempenho negativo, puxando o desempenho da carteira para baixo.

Em abril, houveram amortizações dos fundos TMJ IMA-B e FIRF PYXIS, no importe total de R\$ 538.212,24 (quinhentos e trinta e oito mil duzentos e doze reais e vinte e quatro centavos), sendo esse valor foi alocado no fundo Caixa Fic Brasil Gestão Estratégica CNPJ: 23.215.097/0001-55 e passou a compor o patrimônio dos fundos líquidos, trazendo maior rendimento a carteira do instituto.

Amortizações – abril / 2021.

TMJ IMA B FI RF	-R\$ 538.212,24
-----------------	-----------------



REUNIÃO			PERÍODO DE VIGÊNCIA	META SELIC %	TAXA SELIC	
Nº	DATA	VIÉS		(1)(6)	% (3)	% A.A.(4)
238º	05/05/2021		06/05/2021 -			
237º	17/03/2021		18/03/2021 - 05/05/2021	2,75	0,34	2,65
236º	20/01/2021		21/01/2021 - 17/03/2021	2,00	0,28	1,9
235º	09/12/2020		10/12/2020 - 20/01/2021	2,00	0,21	1,9
234º	28/10/2020		29/10/2020 - 09/12/2020	2,00	0,22	1,9
233º	16/09/2020		17/09/2020 - 28/10/2020	2,00	0,22	1,9
232º	05/08/2020		06/08/2020 - 16/09/2020	2,00	0,22	1,9
231º	17/06/2020		18/06/2020 - 05/08/2020	2,25	0,30	2,1
230º	06/05/2020		07/05/2020 - 17/06/2020	3,00	0,32	2,9
229º	18/03/2020		19/03/2020 - 06/05/2020	3,75	0,46	3,6
228º	05/02/2020		06/02/2020 - 18/03/2020	4,25	0,45	4,1
227º	11/12/2019		12/12/2019 - 05/02/2020	4,5	0,65	4,4
226º	30/10/2019		31/10/2019 - 11/12/2019	5	0,55	4,9
225º	18/09/2019		19/09/2019 - 30/10/2019	5,5	0,63	5,4
224º	31/07/2019		01/08/2019 - 18/09/2019	6	0,8	5,9
223º	19/06/2019		21/06/2019 - 31/07/2019	6,5	0,72	6,4
222º	08/05/2019		09/05/2019 - 20/06/2019	6,5	0,74	6,4
221º	20/03/2019		21/03/2019 - 08/05/2019	6,5	0,82	6,4
220º	06/02/2019		07/02/2019 - 20/03/2019	6,5	0,69	6,4
219º	12/12/2018		13/12/2018 - 06/02/2019	6,5	0,94	6,4
218º	31/10/2018		01/11/2018 - 12/12/2018	6,5	0,69	6,4
217º	19/09/2018		20/09/2018 - 31/10/2018	6,5	0,72	6,4
216º	01/08/2018		02/08/2018 - 19/09/2018	6,5	0,84	6,4
215º	20/06/2018		21/06/2018 - 01/08/2018	6,5	0,74	6,4
214º	16/05/2018		17/05/2018 - 20/06/2018	6,5	0,59	6,4
213º	21/03/2018		22/03/2018 - 16/05/2018	6,5	0,94	6,4
212º	07/02/2018		08/02/2018 - 21/03/2018	6,75	0,72	6,65
211º	06/12/2017		07/12/2017 - 07/02/2018	7	1,15	6,9
210º	25/10/2017		26/10/2017 - 06/12/2017	7,5	0,8	7,4
209º	06/09/2017		08/09/2017 - 25/10/2017	8,25	1,03	8,15
208º	26/07/2017		27/07/2017 - 06/09/2017	9,25	1,05	9,15
207º	31/05/2017		01/06/2017 - 26/07/2017	10,25	1,51	10,15

Em sua 238ª reunião, o Comitê de Política Monetária (Copom) decidiu, por unanimidade, elevar a taxa Selic para 3,50% a.a. O Comitê ressalta que, em seu cenário básico para a inflação, permanecem fatores de risco em ambas as direções. Por um lado, o processo de recuperação econômica dos efeitos da pandemia pode ser mais lento do que o estimado, produzindo trajetória de inflação abaixo do esperado.

Por outro lado, novos prolongamentos das políticas fiscais de resposta à pandemia que piorem a trajetória fiscal do país, ou frustrações em relação à continuidade das reformas, podem pressionar ainda mais os prêmios de risco do país. O risco fiscal elevado segue criando uma assimetria altista no balanço de riscos, ou seja, com trajetórias para a inflação acima do projetado no horizonte relevante para a política monetária. Para a próxima reunião, o Comitê antevê a continuação do processo de normalização parcial do estímulo monetário com outro ajuste da mesma magnitude. O Copom ressalta que essa visão continuará dependendo da evolução da atividade econômica, do balanço de riscos e das projeções e expectativas de inflação.

3 – DA VARIAÇÃO DA CARTEIRA.

Abril - Data de Referência: 30/04/2021 - Comitê de Investimentos Pauliprev									
Ativos	Saldo Inicial	Aplicações	Reprocess	Resgatos	Rendimento	Rend %	Saldo Final		
F SANTANDER RENDA FIXA ATIVO FIC FI	R\$ 41.086.892,99	R\$ 0,00	R\$ 0,00	R\$ 0,00	R\$ 70.168,20	0,171%	R\$ 41.167.061,19		
F BANCO DO BRASIL S/S NTN-B	R\$ 195.038.013,90	R\$ 0,00	R\$ 0,00	R\$ 0,00	R\$ 2.656.601,24	1,362%	R\$ 197.694.615,14		
F CAIXA GESTÃO ESTRATÉGICA RENDA FIXA	R\$ 263.297.820,36	R\$ 599.752,27	R\$ 0,00	-R\$ 3.500,00	R\$ 1.750.041,96	0,665%	R\$ 265.634.114,59		
F BANCO DO BRASIL RF ALOC	R\$ 153.335.341,17	R\$ 182.710,99	R\$ 0,00	-R\$ 1.444.077,52	R\$ 950.935,38	0,620%	R\$ 153.024.910,02		
F ITAU INST. ALOC DINAMIC	R\$ 68.883.894,98	R\$ 0,00	R\$ 0,00	R\$ 0,00	R\$ 74.005,72	0,107%	R\$ 68.957.900,70		
F BB PREV PERFIL	R\$ 50.389.407,34	R\$ 4.308.551,69	R\$ 0,00	R\$ 0,00	R\$ 108.245,20	0,215%	R\$ 54.806.204,23		
F SANTANDER INST FIC RENDA FIXA RE	R\$ 13.926.433,11	R\$ 9.289.445,15	R\$ 0,00	-R\$ 9.236.836,36	R\$ 59.996,01	0,431%	R\$ 14.039.037,89		
V BAHIA BSM VALUATION II FIC DE FIA	R\$ 41.112.164,49	R\$ 0,00	R\$ 0,00	R\$ 0,00	R\$ 2.292.985,27	5,480%	R\$ 43.365.129,76		
V GERAÇÃO FIA	R\$ 39.995.269,14	R\$ 0,00	R\$ 0,00	R\$ 0,00	R\$ 1.345.989,93	3,365%	R\$ 41.341.259,07		
V LICATU VANGLAROA DIVIDENDO FIA	R\$ 52.163.926,79	R\$ 0,00	R\$ 0,00	R\$ 0,00	R\$ 870.949,56	1,670%	R\$ 53.034.876,35		
V BRADESCO SELECTION	R\$ 62.557.309,06	R\$ 0,00	R\$ 0,00	R\$ 0,00	R\$ 2.123.802,60	3,395%	R\$ 64.681.111,66		
V ITAU MOMENTO 30	R\$ 46.190.058,84	R\$ 0,00	R\$ 0,00	R\$ 0,00	R\$ 1.651.513,60	3,575%	R\$ 47.841.572,44		
V ITAU DYNAMIS FDO DE INVEST	R\$ 70.820.223,41	R\$ 0,00	R\$ 0,00	R\$ 0,00	R\$ 2.346.005,96	3,313%	R\$ 73.166.229,37		
FUNDOS LIQUIDOS	R\$ 1.098.806.755,58	R\$ 14.370.460,10	R\$ 0,00	-R\$ 10.664.413,90	R\$ 16.261.220,63	1,48%	R\$ 1.118.754.022,41		
F TOWER BRIDGE RF FIMA-B 5	R\$ 16.948.736,57	R\$ 0,00	R\$ 0,00	R\$ 0,00	-R\$ 39.280,98	-0,232%	R\$ 16.908.455,59		
F TOWER BRIDGE II RENDA FIXA FIMA	R\$ 11.701.251,14	R\$ 0,00	R\$ 0,00	R\$ 0,00	R\$ 18.970,27	0,162%	R\$ 11.720.221,41		
F PRATA FIFRE LP PREV CREDITO PRIVADO	R\$ 16.685.027,69	R\$ 0,00	R\$ 0,00	R\$ 0,00	-R\$ 29.317,76	-0,170%	R\$ 16.656.709,93		
F ITAU IMA B FIFRE	R\$ 13.245.177,85	R\$ 0,00	R\$ 0,00	-R\$ 538.212,24	R\$ 46.473,12	0,351%	R\$ 12.753.438,73		
F FIFRE PYXIS INSTITUCIONAL IMAB	R\$ 7.283.276,16	R\$ 0,00	R\$ 0,00	R\$ 0,00	-R\$ 85.842,86	-1,179%	R\$ 7.197.433,30		
F INCENTIVO MULTISSETORIAL I	R\$ 0,00	R\$ 0,00	R\$ 0,00	R\$ 0,00	R\$ 0,00	0,000%	R\$ 0,00		
F LEME FIDIC SENIOR	R\$ 5.621.875,78	R\$ 0,00	R\$ 0,00	R\$ 0,00	R\$ 17.721,43	0,315%	R\$ 5.639.597,21		
F CITIBANK BRIF MASTER FIDC LP	R\$ 149.894,88	R\$ 0,00	R\$ 0,00	R\$ 0,00	-R\$ 1.137,66	-0,789%	R\$ 148.757,22		
F INCENTIVO MULTISSETORIAL II	R\$ 0,00	R\$ 0,00	R\$ 0,00	R\$ 0,00	R\$ 0,00	0,000%	R\$ 0,00		
F FIDIC GBX (PRIMEI)	R\$ 11.254.041,80	R\$ 0,00	R\$ 0,00	R\$ 0,00	-R\$ 16.874,05	-0,150%	R\$ 11.237.167,75		
F ILLUMINATI FIDC	R\$ 26.502.405,39	R\$ 0,00	R\$ 0,00	R\$ 0,00	-R\$ 57.795,17	-0,218%	R\$ 26.444.640,22		
F FILM FPI LONGO PRAZO	R\$ 25.030.911,10	R\$ 0,00	R\$ 0,00	R\$ 0,00	-R\$ 5.640,03	-0,023%	R\$ 25.025.271,07		
F FIL MULTIMERCADO SCULPTOR	R\$ 37.685.663,44	R\$ 0,00	R\$ 0,00	R\$ 0,00	-R\$ 177.466,25	-0,471%	R\$ 37.508.197,19		
V ATICO GERAÇÃO ENERGIA FIP	R\$ 465.272,33	R\$ 0,00	R\$ 0,00	R\$ 0,00	-R\$ 2.219,96	-0,477%	R\$ 463.052,37		
V ATICO FLORESTAL	R\$ 4.322.320,46	R\$ 0,00	R\$ 0,00	R\$ 0,00	-R\$ 3.394,89	-0,079%	R\$ 4.318.925,57		
V ATICO GESTÃO EMPRESARIAL	R\$ 599.351,70	R\$ 0,00	R\$ 0,00	R\$ 0,00	-R\$ 3.006,05	-0,502%	R\$ 596.345,65		
V W7 - INFRATEC FIP	R\$ 2.147.337,08	R\$ 0,00	R\$ 0,00	R\$ 0,00	-R\$ 2.694,02	-0,125%	R\$ 2.144.643,06		
V ATICO RF FIMOBILIARIO - HAZ	R\$ 12.367.620,93	R\$ 0,00	R\$ 0,00	R\$ 0,00	-R\$ 30.903,27	-0,249%	R\$ 12.336.717,66		
V BR HOTEIS FIL	R\$ 12.720.824,57	R\$ 0,00	R\$ 0,00	R\$ 0,00	-R\$ 18.424,74	-0,145%	R\$ 12.702.399,87		
V FIP - INFRA SANEAMENTO	R\$ 15.616.193,86	R\$ 0,00	R\$ 0,00	R\$ 0,00	-R\$ 12.536,22	-0,080%	R\$ 15.603.657,64		
V INFRA REAL STATE	R\$ 1.030.912,36	R\$ 0,00	R\$ 0,00	-R\$ 4.967,76	R\$ 2.081,37	0,202%	R\$ 1.028.025,95		
FUNDOS ILIQUIDOS	R\$ 221.399.095,09	R\$ 0,00	R\$ 0,00	-R\$ 543.180,02	-R\$ 400.249,68	-0,18%	R\$ 220.454.665,39		
TOTAL	R\$ 1.320.204.850,67	R\$ 14.370.460,10	R\$ 0,00	-R\$ 11.207.593,92	R\$ 15.860.970,95	1,20%	R\$ 1.339.208.687,80		

Manoel

Pauliprev

Pauliprev

4 – ESTIMATIVA DE CARTEIRA REAL (ref. Abril de 2021).

Com base em relatórios de administradores e gestores dos fundos em que a PAULIPREV mantém recursos, bem como consultas realizadas aos prestadores de serviços, estimou-se, de forma hipotética, uma carteira real para o mês de Abril de 2021 no valor de R\$ 1.253.796.225,76 (um bilhão duzentos e cinquenta e três milhões setecentos e noventa e seis mil duzentos e vinte e cinco reais e setenta e seis centavos). Lembrando que tal marcação a menor depende da finalização dos processos de recuperação, bem como da publicação de fatos relevantes por parte dos administradores e gestores dos fundos.

Abril - Data de Referência: 30/04/2021 - Comitê de Investimentos Pauliprev		
Ativos	Percentual	Saldo Estimado
SANTANDER RENDA FIXA ATIVO FIC FI	100,0%	R\$ 41.167.061,19
BANCO DO BRASIL S/S NTN-B	100,0%	R\$ 197.694.615,14
CAIXA GESTÃO ESTRATÉGICA RENDA FIXA	100,0%	R\$ 265.634.114,59
BANCO DO BRASIL RF ALOC	100,0%	R\$ 153.024.910,02
BB PREV PERFIL	100,0%	R\$ 68.957.900,70
ITAU INST. ALOC.DINAMIC	100,0%	R\$ 54.806.204,23
SANTANDER INST FIC RENDA FIXA RE	100,0%	R\$ 14.039.037,89
BAHIA BBM VALUATION II FIC DE FIA	100,0%	R\$ 43.365.129,76
GERAÇÃO FIA	100,0%	R\$ 41.341.259,07
ICATU VANGUARDA DIDIVENDO FIA	100,0%	R\$ 53.034.876,35
BRADESCO SELECTION	100,0%	R\$ 64.681.111,66
ITAU MOMENTO 30	100,0%	R\$ 47.841.572,44
ITAU DUNAMIS FDO DE INVEST	100,0%	R\$ 73.166.229,37
FUNDOS LIQUIDOS		R\$ 1.118.754.022,41
TOWER BRIDGE RF FI IMA-B 5	54%	R\$ 9.131.106,02
TOWER BRIDGE II RENDA FIXA FI IMA	58%	R\$ 6.797.728,42
PIATA FI RF LP PREV. CREDITO PRIVADO	65%	R\$ 10.826.861,45
TMJ IMA B FI RF	47%	R\$ 5.994.116,20
FIRF PYXIS INSTITUCIONAL IMAB	55%	R\$ 3.958.588,32
INCENTIVO MULTISSETORIAL I	0%	R\$ 0,00
LEME FIDIC SENIOR	100%	R\$ 5.639.597,21
CITIBANK BBIF MASTER FIDC LP	100%	R\$ 148.757,22
INCENTIVO MULTISSETORIAL II	0%	R\$ 0,00
FIDIC GBX (PRIME)	80%	R\$ 8.989.734,20
ILLUMINATI FIDC	70%	R\$ 18.511.248,15
FIM FP1 LONGO PRAZO	17%	R\$ 4.254.296,08
FI MULTIMERCADO SCULPTOR	55%	R\$ 20.629.508,45
ATICO GERAÇÃO ENERGIA FIP	0%	R\$ 0,00
ATICO FLORESTAL	100%	R\$ 4.318.925,57
ATICO GESTÃO EMPRESARIAL	100%	R\$ 596.343,65
W7 - INFRA TEC FIP	50%	R\$ 1.072.326,53
ATICO RF FI IMOBILIARIO - HAZ	70%	R\$ 8.649.702,36
BR HOTÉIS FII	70%	R\$ 8.891.679,91
FIP- INFRA SANEAMENTO	100%	R\$ 15.603.657,64
INFRA REAL STATE	100%	R\$ 1.028.025,95
FUNDOS ILIQUIDOS		R\$ 135.042.203,35
TOTAL		R\$ 1.253.796.225,76

Obs.: Os valores acima são apenas estimados para estudo deste Comitê de Investimentos e não reflete uma situação fática e concreta, tampouco está pautado em documentos formais, visto que tais situações não se efetivaram com as devidas formalidades, tratando-se apenas de uma projeção hipotética.

Marcos

5 – ASSEMBLEIAS E CONSULTAS FORMAIS.

A **PLANNER CORRETORA DE VALORES S.A.**, devidamente inscrita no **CNPJ/ME sob o nº 00.806.535/0001-54**, com sede na Av. Brigadeiro Faria Lima, nº 3.900, 10º andar, Itaim Bibi, na Cidade de São Paulo e Estado de São Paulo, na qualidade de administradora fiduciária do **W7 FUNDO DE INVESTIMENTO EM PARTICIPACOES MULTISTRATEGIA**, fundo de investimento inscrito no CNPJ/ME sob o nº 15.711.367/0001-90 (“Administradora” e “Fundo”, respectivamente), vem por meio desta, convoca-lo a participar da Assembleia Geral de Cotistas do Fundo, a ser realizada no dia 06 de maio de 2021.

I. Aprovação da substituição da atual Administradora do Fundo como prestadora dos serviços de administração, custódia, controladoria e escrituração pela Planner Trustee Distribuidora de Títulos e Valores Mobiliários Ltda., sociedade empresária limitada, inscrita no CNPJ/ME sob o nº 67.030.395/0001-46, com sede na Av. Brigadeiro Faria Lima, nº 3.477, 11º andar, Torre A, Itaim Bibi, na Cidade de São Paulo, Estado de São Paulo, CEP 04538-133 (“Nova Administradora”), devidamente autorizada pela Comissão de Valores Mobiliários, ambas pertencentes ao mesmo grupo econômico da Planner Holding Financeira S.A., sociedade anônima de capital fechado, inscrita no CNPJ/ME sob o nº 08.088.455/0001-12, com sede na Av. Brigadeiro Faria Lima, nº 3.900, 10º andar, Itaim Bibi, na Cidade de São Paulo, Estado de São Paulo, CEP 04.538-132;

Voto Atribuído: **REJEITAR**

II. Aprovação das demonstrações financeiras do Fundo, devidamente auditadas nos termos da regulamentação em vigor, relativas ao exercício social findo em 28 de fevereiro de 2019, bem como as da W7BZ Holding S.A., conforme definido abaixo, (data-base 31/12/2019); e

Voto Atribuído: **REJEITAR**

III. Aprovação da amortização parcial das cotas do Fundo aos cotistas no montante de R\$ 1.800.000,00 (um milhão e oitocentos mil reais), a ser realizada em até 5 (cinco) dias corridos contados do dia 05 de maio de 2021.

Voto Atribuído: **APROVAR**

Justificativa: A não aprovação das demonstrações financeiras esteve em linha com a opinião do relatório de auditoria independente de empresa contratada para avaliar as demonstrações financeiras do período supracitado.



mauricio

Página 10 de 23


EDITAL DE CONVOCAÇÃO DE ASSEMBLEIA GERAL DE COTISTAS DO BBIF MASTER FUNDO DE INVESTIMENTO EM DIREITOS CREDITÓRIOS LP CNPJ/MF nº 11.003.181/0001-26 SANTANDER CACEIS BRASIL DISTRIBUIDORA DE TÍTULOS E VALORES MOBILIÁRIOS S.A., instituição financeira com sede na Rua Amador Bueno, 474 1º andar, Bloco D – bairro Santo Amaro – CEP: 04752-005 – São Paulo - SP, inscrita no CNPJ/MF sob o nº 62.318.407/0001-19 (“Administradora”), na qualidade de Administradora do **BBIF MASTER FUNDO DE INVESTIMENTO EM DIREITOS CREDITÓRIOS LP**, inscrito no CNPJ/MF sob nº **11.003.181/0001-26** (“Fundo”), vem, pela presente, convocar os cotistas do Fundo (“Cotistas”), para se reunirem em Assembleia Geral de Cotistas, a ser realizada na sede da Administradora, no dia 10 de maio de 2021, às 09:00 horas, para, deliberarem sobre a aprovação das contas e demonstrações contábeis do Fundo, devidamente acompanhadas do parecer dos auditores independentes, referente ao(s) exercício(s) social(ais) findo(s) em 31 de dezembro de 2020 Os documentos relativos à Assembleia Geral estarão disponíveis para apreciação dos cotistas na sede do Administrador, no endereço acima citado, bem como no endereço eletrônico www.s3dtvm.com.br. De acordo com a regulamentação vigente, somente podem exercer o direito de voto na Assembleia Geral os investidores titulares das cotas, seus representantes legais ou procuradores, desde que constituídos há menos de um ano da data da realização da Assembleia. Reforçamos a importância de atualizar seu cadastro junto ao seu Distribuidor, conforme exigência da Instrução CVM no301/99 e suas posteriores alterações.

Voto Atribuído: **APROVAR**

Justificativa: A aprovação esteve em linha com a opinião do relatório de auditoria independente de empresa contratada para avaliar as demonstrações financeiras do período supracitado.

BNY MELLON SERVIÇOS FINANCEIROS DISTRIBUIDORA DE TÍTULOS E VALORES MOBILIÁRIOS S.A., inscrito no CNPJ/MF sob o nº 02.201.501/0001-61 (“BNY Mellon” ou “Administrador”), na qualidade de administrador do **GERAÇÃO DE ENERGIA - FUNDO DE INVESTIMENTO EM PARTICIPAÇÕES MULTISTRATÉGIA**, inscrito no CNPJ nº 11.490.580/0001-69 (“FUNDO”), vem pela presente, conforme solicitação de cotista detentor de 13,07% (treze vírgula zero sete por cento) das cotas do Fundo, convidá-lo a participar da Assembleia Geral de Cotistas do FUNDO a realizar-se no dia 13 de Abril de 2021, às 10h (“Assembleia”), a fim de deliberar sobre:

I. A substituição dos prestadores de serviços de administração, escrituração, custódia, bem como controladoria de ativos e tesouraria do Fundo pela RJI Corretora de Títulos e Valores



Mobiliários Ltda., instituição financeira inscrita no CNPJ/ME 42.066.258/0001-30 (“NOVO ADMINISTRADOR”), nos termos da Proposta de Prestação de Serviços de Administração, Custódia, Controladoria e Escrituração apresentada pela RJI Corretora de Títulos e Valores Mobiliários Ltda (“Proposta RJI”).

Voto Atribuído: **APROVAR**

II. Caso a deliberação do item I seja aprovada, a definição da data de transferência da administração e substituição dos prestadores de serviço do Fundo como sendo em até 30 (trinta) dias contados da realização da Assembleia, (“Data de Transferência”), sendo certo que após a definição da Data de Transferência, esta será informada imediatamente aos cotistas.

Voto Atribuído: **APROVAR**

III. Caso a deliberação do item I seja aprovada, alteração integral do Regulamento do Fundo para os moldes do NOVO ADMINISTRADOR, em especial a alteração dos prestadores de serviços de administração, escrituração, custódia, e controladoria de ativos e tesouraria do Fundo pelo NOVoadministrador, e taxas nos termos da Proposta RJI, sendo certo que o novo regulamento do Fundo é de inteira responsabilidade do NOVO ADMINISTRADOR.

Voto Atribuído: **APROVAR**

IV. Caso a deliberação do item I seja aprovada, aprovar a consolidação do Regulamento do Fundo, contemplando as alterações acima, o qual passará a vigorar na abertura do primeiro dia útil seguinte à Data da Transferência.

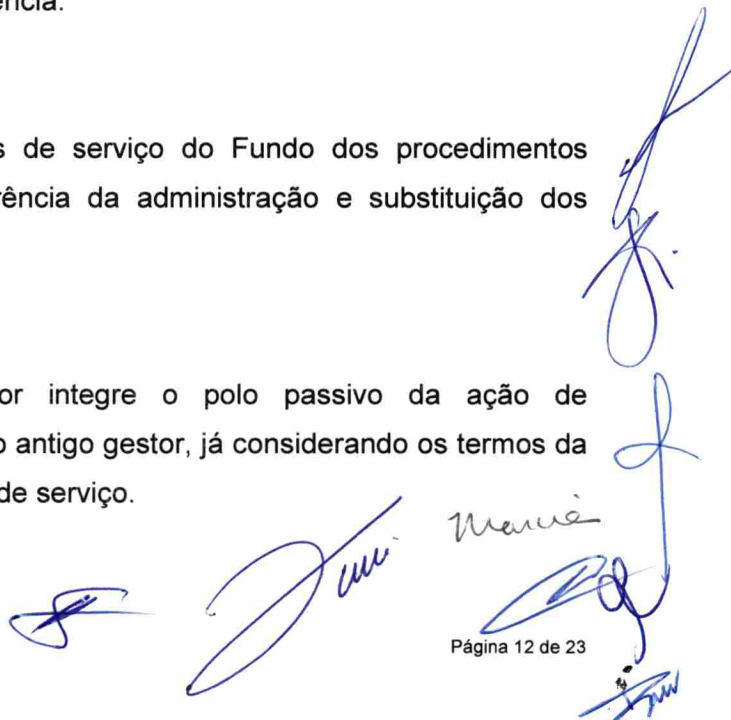
Voto Atribuído: **APROVAR**

V. Autorizar a definição pelos prestadores de serviço do Fundo dos procedimentos operacionais e obrigações para a transferência da administração e substituição dos prestadores de serviço do Fundo.

Voto Atribuído: **APROVAR**

VI. Aprovação para que o Administrador integre o polo passivo da ação de responsabilização, outrora aprovada contra o antigo gestor, já considerando os termos da proposta aprovada pelo Escritório prestador de serviço.

Voto Atribuído: **APROVAR**



Handwritten signatures in blue ink, including a large signature on the right side and several smaller ones at the bottom.

ILLUMINATI FUNDO DE INVESTIMENTO EM DIREITOS CREDITÓRIOS CNPJ/MF sob o nº23.033.577/0001-03 MANIFESTAÇÃO DE VOTO Manifesto, na condição de cotista do **ILLUMINATI FUNDO DE INVESTIMENTO EM DIREITOS CREDITÓRIOS**, inscrito no CNPJ/MF sob o nº 23.033.577/0001-03 administrado pela **PLANNER TRUSTEE DISTRIBUIDORA DE TÍTULOS E VALORES MOBILIÁRIOS LTDA.**, instituição financeira com sede na Avenida Brigadeiro Faria Lima, nº 3.477, 11º andar – Torre A, São Paulo-SP - CEP: 04538-133, inscrita no CNPJ/ME sob o nº 67.030.395/0001-46, minha manifestação para a Consulta Formal encaminhada em 06 de Maio de 2021 (“Administradora”), conforme disposto a seguir:

Aprovar o resgate parcial das cotas, em complemento ao plano aprovado na Assembleia Geral de Cotistas, realizada em 25 de outubro de 2019, no montante de \$16.000.000,00, a ser realizado em até 03 (três) dias úteis do resultado da presente Consulta Formal.

Voto Atribuído: **APROVAR**

CONSULTA FORMAL AOS COTISTAS DO INFRA SETORIAL FUNDO DE INVESTIMENTO EM PARTICIPAÇÕES MULTIESTRATÉGIA CNPJ/MF nº 14.721.044/0001-15. A RJI CORRETORA DE TÍTULOS E VALORES MOBILIÁRIOS LTDA., com endereço na Rua do Ouvidor, 97, 7º andar, Centro, na cidade e Estado do Rio de Janeiro (“Administradora” ou “RJI”), na qualidade de administradora **INFRA SETORIAL FUNDO DE INVESTIMENTO EM PARTICIPAÇÕES MULTIESTRATÉGIA, inscrito no CNPJ/MF 14.721.044/0001-15** (“Fundo”), convoca os cotistas a responderem a presente consulta formal, nos termos do art. 30 da Instrução da Comissão de Valores Mobiliários nº 578/2016 (“ICVM 578/16”) e do parágrafo segundo do art. 28 do Regulamento do Fundo, que tem por objetivo deliberar sobre a seguinte matéria:

I – Aprovação das Demonstrações Financeiras do exercício findo em 31 de março de 2019, na forma do anexo.

Voto Atribuído: **ABSTENÇÃO**

II – Aprovação das Demonstrações Financeiras do exercício findo em 31 de março de 2020, na forma do anexo

Voto Atribuído: **ABSTENÇÃO**

Justificativa: A abstenção de opinião esteve em linha com a opinião do relatório de auditoria independente de empresa contratada para avaliar as demonstrações financeiras dos períodos supracitadas.

6 – VALORES RECEBIDOS.

6.0 – Amortização fundo W7.

No dia 13 de maio de 2021, o instituto recebeu o valor de R\$ 27.620,82 (vinte e sete mil seiscientos e vinte reais e oitenta e dois centavos) referente a amortização do fundo W7 CNPJ: 15.711.367/0001-90. Valor este que foi aplicado na Caixa Econômica Federal no fundo CAIXA FIC BRASIL GESTÃO ESTRATÉGICA CNPJ 23.215.097/0001-55.

6.1 – Distribuição de resultados INFRA REAL ESTATE FII.

No dia 14 de maio de 2021, a Pauliprev recebeu rendimentos do Fundo Infra Real State CNPJ: 18.369.510/0001-04, no valor de R\$ R\$ 445,52 (quatrocentos e quarenta e cinco reais e cinquenta e dois centavos). Valor este que foi aplicado na Caixa Econômica Federal no fundo CAIXA FIC BRASIL GESTÃO ESTRATÉGICA CNPJ 23.215.097/0001-55.

6.2 – Rendimento de Títulos Públicos.

No dia 17 de maio de 2021, o instituto recebeu o valor de R\$ 938.014,11 (novecentos e trinta e oito mil, quatorze reais e onze centavos) referente ao pagamento de cupons de títulos públicos no qual a Pauliprev mantém na carteira. O valor foi aplicado **no Banco do Brasil no Fundo BB Prev Alocação Ativa. CNPJ: 25.078.994/0001-90.**

6.3 – Amortização fundo ILLUMINATI FIDC.

No dia 26 de maio de 2021, a Pauliprev recebeu amortização no valor de R\$ 2.760.356,35 (dois milhões, setecentos e sessenta mil, trezentos e cinquenta e seis reais e trinta e cinco centavos), do Fundo Illuminati Fidc CNPJ: 23.033.577/0001-03. Valor este que foi aplicado **na Caixa Econômica Federal no fundo CAIXA FIC BRASIL GESTÃO ESTRATÉGICA CNPJ 23.215.097/0001-55.**

6.4 – Amortização fundo INFRA REAL ESTATE FII.

No dia 31 de maio de 2021, a Pauliprev recebeu amortização no valor de R\$ 4.967,78 (quatro mil novecentos e sessenta e sete reais e setenta e oito centavos), do Fundo Infra Real Estate FII CNPJ: 18.369.510/0001-04. Valor este que foi aplicado **na Caixa Econômica Federal no fundo CAIXA FIC BRASIL GESTÃO ESTRATÉGICA CNPJ 23.215.097/0001-55.**

6.5 – Amortização fundo TMJ IMA-B FI RF.

No dia 31 de maio de 2021, a Pauliprev recebeu amortização no valor de R\$ 599.722,21 (quinhentos e noventa e nove mil setecentos e vinte e dois reais e vinte e um centavos), do Fundo TMJ IMA B FI RF CNPJ: 13.594.673/0001-69. Valor este que foi aplicado **na Caixa Econômica Federal no fundo CAIXA FIC BRASIL GESTÃO ESTRATÉGICA CNPJ 23.215.097/0001-55.**



Handwritten signatures in blue ink, including a large signature at the top right, a signature below it, a signature to the left, and several other signatures at the bottom right.

7 - FATO RELEVANTE



São Paulo (SP), 03 de Maio de 2021

FATO RELEVANTE

A **CM CAPITAL MARKETS DISTRIBUIDORA DE TÍTULOS E VALORES MOBILIÁRIOS LTDA.** ("Administrador" ou "CM Capital"), instituição integrante do sistema de distribuição de valores mobiliários, com sede na Cidade e Estado de São Paulo, na Rua Gomes de Carvalho, 1.195, 4º Andar, Vila Olímpia, CEP 04547-004, inscrita no CNPJ/ME sob o nº 02.671.743/0001-19, devidamente credenciada junto à Comissão de Valores Mobiliários ("CVM") como administrador de carteiras de valores mobiliários através do Ato Declaratório CVM nº 13.690 de 4 de junho de 2014, na qualidade de representante do **GGR PRIME I FUNDO DE INVESTIMENTO EM DIREITOS CREDITÓRIOS**, fundo de investimento em direitos creditórios constituído sob a forma de condomínio aberto, de acordo com a Resolução nº 2.907, de 29 de novembro de 2001, conforme alterada ("Resolução nº 2.907") e a Instrução da CVM nº 356, de 17 de dezembro de 2001, conforme alterada ("Instrução CVM 356"), inscrito no CNPJ/ME sob o nº 17.013.985/0001-92 ("Fundo"), vem, por meio do presente, em cumprimento ao disposto no Artigo 46º da Instrução CVM 356, comunicar aos cotistas e ao mercado o que segue:

Trata-se dos procedimentos de recuperação dos créditos inadimplidos provenientes de debêntures emitidas pela **NORTH BOULEVARD JARDIM SAVÓIA EMPREENDIMENTOS IMOBILIÁRIOS SPE S.A.** ("Emissor"), as quais foram adquiridas pelo Fundo no valor total de emissão de **R\$ 16.500.000,00** (dezesesseis milhões e quinhentos mil reais). Diante dos inadimplementos do Emissor, as obrigações garantidas foram declaradas vencidas antecipadamente, sendo iniciadas as medidas necessárias para saldar o débito.

Após amplo debate realizado pelo Gestor e pelo Administrador, o Fundo obteve êxito nas negociações, chegando em um acordo para quitação parcial da dívida por meio da celebração da Escritura Pública de Dação em Pagamento de 45 (quarenta e cinco) unidades do empreendimento objeto da operação de emissão de debêntures ("Acordo de Dação em Pagamento").

As unidades foram avaliadas no valor de venda forçada por empresa especializada, sendo oferecidas em pagamento no valor total de **R\$ 13.483.522,97** (treze milhões, quatrocentos e oitenta e três mil, quinhentos e vinte e dois reais e noventa e sete centavos). Importante ressaltar que todas as unidades do empreendimento, localizadas na cidade de Ilhéus - BA, estão finalizadas e aptas para liquidação.

Desta forma, iniciou-se o processo de registro da escritura pública, a fim de consolidar a transferência definitiva destas unidades, de forma que passarão a compor o patrimônio do Fundo.




Além disso, o Acordo de Dação em Pagamento inclui o reconhecimento da dívida pelo Emissor e a manutenção da garantia de Cessão Fiduciária de Recebíveis, com o objetivo de saldar o débito remanescente.

O Administrador e o Gestor aproveitam a oportunidade para reiterar o comprometimento em envidar os melhores esforços na preservação e defesa dos direitos e interesses do Fundo e de seus cotistas, bem como na continuidade do Plano de Liquidação do Fundo aprovado na Assembleia Geral de Cotistas realizada em 16 de abril de 2018.

Sendo o que nos cumpria pelo momento.

CM CAPITAL MARKETS DISTRIBUIDORA DE TÍTULOS E VALORES MOBILIÁRIOS LTDA.

Administrador





TOWER RENDA FIXA FUNDO DE INVESTIMENTO IMA-B 5

CNPJ Nº 12.845.801/0001-37

COMUNICADO DE FATO RELEVANTE

RJI CORRETORA DE TÍTULOS E VALORES MOBILIÁRIOS LTDA., inscrita no CNPJ/MF sob o nº 42.066.258/0002-11, com endereço no Município do Rio de Janeiro, Estado do Rio de Janeiro, na Rua do Ouvidor nº 97, 7º andar (“RJI” e “Administradora”), na qualidade de administradora do **TOWER RENDA FIXA FUNDO DE INVESTIMENTO IMA-B 5**, inscrito no CNPJ/MF sob o nº **12.845.801/0001-37** (“Fundo”), vem divulgar comunicado à V.Sas., no sentido de que o Fundo teve a carteira reprocessada no fechamento do dia 13 de maio de 2021, em razão de:

- (i) precificação do ativo “BITTENPAR”, componente da carteira dos fundos investidos OAK FI RENDA FIXA CRÉDITO PRIVADO, inscrito no CNPJ sob o n 22.443.530/0001-47, e do CEDROTREE INSTITUCIONAL IMA-B 5 FI RENDA FIXA, inscrito no CNPJ sob o nº 21.126.351/0001-13, até então com aplicação de 65% (sessenta e cinco por cento), tendo sido modificado para 86% (oitenta e seis por cento). O cálculo do PDD se deu em razão dos bens dados em garantia avaliados por meio de laudo, a preço de mercado, pela consultora imobiliária CBRE Group.

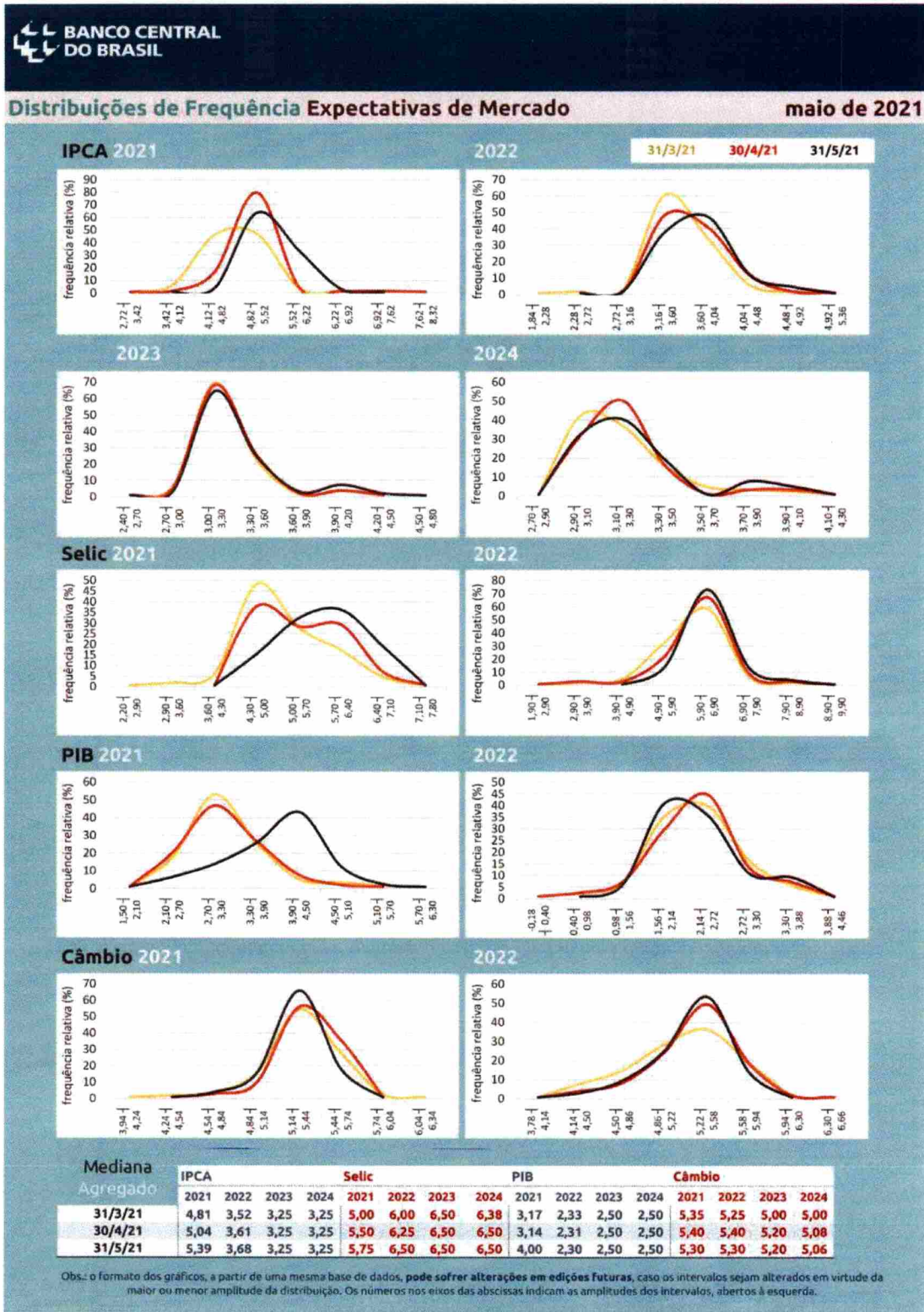
Ressalta que o reprocessamento foi realizado após definição do Comitê de Risco Precificação interno da RJI. Os cotistas também podem obter informações através do e-mail: legal@rjicv.com.br ou do telefone +55 (21) 3500-4507. Rio de Janeiro, 19 de maio de 2021.

RJI CORRETORA DE TÍTULOS E VALORES MOBILIÁRIOS LTDA.

8 - RELAÇÃO DE FUNDOS EM MAIO 2021.

GAP	administradora	gestora	fundos	cnpj	categoria	
1	1.165	itau	itau	institucional aloc dinamic rf	21.838.150/0001-49	renda fixa
2	1.155	santander	santander	institucional rf di	02.224.354/0001-45	renda fixa
3	1.146	rji	veritas	tnj ima b fi rf	13.594.673/0001-69	renda fixa
4	1.147	planner	brpp	firf pyxis institucional imab	23.896.287/0001-85	renda fixa
5	1.144	rji	brpp	tower bridge rf fi imab-5 ii	23.954.899/0001-87	renda fixa
6	1.136	rji	brpp	tower bridge rf fi imab-5	12.845.801/0001-37	renda fixa
7	1.151	banco brasil	bb	alocação at rf previdenciario	25.078.994/0001-90	renda fixa
8	1.137	banco brasil	bb	carteira longo prazo (ntn-b)	**	renda fixa
9	1.168	santander	santander	santander r.f ativo fic fi	26.507.132/0001-06	renda fixa
10	1.169	caixa	caixa	caixa fic brasil gest. estratégica	23.215.097/0001-55	renda fixa
11	1.171	banco brasil	bb	bb prev perfil	13.077.418/0001-49	renda fixa
12	1.116	intrader	brpp	piatã rf lp prev cred. priv	09.613.226/0001-32	cred. priv
13	1.079	rji	brpp	incentivo ii multisetorial ii	13.344.834/0001-66	renda fixa - fidc
14	1.131	cm capital	aurora	ggx prime i fidc	17.013.985/0001-92	renda fixa - fidc
15	1.145	planner	queluz	illuminati fidc	23.033.577/0001-03	renda fixa - fidc
16	1.076	rji	graphen	lme fidc senior	12.440.789/0001-80	renda fixa - fidc
17	1.078	santander	brpp	bbif master fidc lp	11.003.181/0001-26	renda fixa - fidc
18	1.053	rji	brpp	fidc incentivo multisetorial i	10.896.292/0001-46	renda fixa - fidc
19	1.141	rji	queluz	fi multimercado sculptor cp	14.655.180/0001-54	multimercado
20	1.109	rji	graphen	hazz	14.631.148/0001-39	imobiliario
21	1.126	elite ccvm	graphen	br hoteis fii	15.461.076/0001-91	imobiliario
22	1.133	planner	infra asset	infra real estate fii	18.369.510/0001-04	imobiliario
23	1.127	rji	infra asset	infra saneamento	14.721.044/0001-15	fip
24	1.132	planner	a5 capital	w7 fip /infratec	15.711.367/0001-90	fip
25	1.129	rji	rji	fip/atico gestão empresarial	18.373.362/0001-93	fip
26	1.128	bnymellon	queluz	atico florestal fip	12.312.767/0001-35	fip
27	1.113	lad capital	lad capital	fim fp1/fp2 longo prazo	20.886.575/0001-60	fip
28	1.115	bnymellon	brpp	atico geração energia	11.490.580/0001-69	fip
29	1.149	bem dtvm	gf gestão	geração fia	01.675.497/0001-00	ações
30	1.140	bem dtvm	bahia asset	bbm valuation ii fic fia	09.635.172/0001-06	ações
31	1.150	bem dtvm	icatu	vanguarda dividendos fia	08.279.304/0001-41	ações
32	1.157	itau	itau	itau dunamis	24.571.992/0001-75	ações
33	1.160	bem dtvm	bram	bradesco selection	03.660.879/0001-96	ações
34	1.170	itau	itau	itau momento 30	16.718.302/0001-30	ações

09 – DISTRIBUIÇÃO DE FREQUÊNCIA E EXPECTATIVAS DE MERCADO.



Manoel

[Handwritten signatures]

10 – DISCUSSÃO SOBRE OS FUNDOS DE INVESTIMENTOS.

O Diretor Financeiro Douglas Henrique Municelli iniciou a discussão explanando acerca da operação “Falsus” da Polícia Federal, deflagrada em 20 de maio de 2021, para apurar supostas fraudes em investimentos com recursos da Pauliprev realizados no ano de 2015.

Segundo a PF, os investigados podem responder pelos crimes de corrupção passiva e ativa e gestão fraudulenta. Agentes cumpriram quatro mandados de busca e apreensão nas cidades de Paulínia, Louveira e Sumaré, em São Paulo, e Niterói, no Rio de Janeiro. As ordens foram expedidas pela 9ª Vara Federal de Campinas. As diligências foram realizadas na manhã do dia 20, para buscar provas sobre o conteúdo da investigação: recebimento de vantagem indevida dos gestores de fundos de investimento, em troca das aplicações pela Pauliprev, e gestão fraudulenta do instituto.

Salientou o Diretor Financeiro que as investigações correm em segredo de justiça, logo não há muitos detalhes acerca da respectiva investigação. Ademais, a Diretoria continuará a prestar informações solicitadas pela Polícia Federal, e demais órgãos de fiscalização, a fim de elucidar os atos praticados. Enfatizou também que as investigações decorrem de aplicações realizadas por gestões anteriores a atual gestão do instituto.

O integrante do comitê de investimentos e analista previdenciário Adelson Chaves, pediu a palavra e fez uma breve explanação sobre o processo de atualização de credenciamento de instituições financeiras, salientando que fez a consulta de Número: L085004/2020 - SPREV - Secretaria de Políticas de Previdência Social, acerca da necessidade de credenciamento dos fundos ilíquidos, tendo recebido a seguinte resposta:

“Os fundos estressados (aqueles que não atendem o disposto no art. 15, §2º, da Res. CMN nº 3.922/2010), não há necessidade de novo credenciamento, tendo em vista que o RPPS não poderá efetuar novos aportes enquanto existir a situação de desenquadramento à norma. Deverá efetuar a diligência no sentido de desfazimento dos fundos “estressados/ilíquidos, em momento oportuno.”

Quanto a carteira do instituto destacando a performance positiva no mês de abril de 2021. No último pregão de maio, o Ibovespa renovou as máximas e fechou em alta de 0,52% aos 126.215 pontos elevando a carteira a patamares superiores a pré-crise.

O Diretor Financeiro reforçou a necessidade de uma futura realocação dos valores aplicados no fundo Caixa FIC Brasil Gestão Estratégica CNPJ: 23.215.097/0001-55, uma vez que o valor aplicado está próximo de atingir o limite de alocação em um mesmo fundo, causando, por conseguinte, um desenquadramento ativo. Situação essa que será levada ao conselho deliberativo para aprovação, oportunamente.

11 – PERSPECTIVAS PARA OS PRÓXIMOS MESES.

Até o final de maio quase 50 milhões de pessoas já tomaram pelo menos a primeira dose de vacinas contra a Covid 19, o que aponta para uma perspectiva de redução na ocupação do número de leitos de UTI, evitando assim a realização de novos fechamentos do comércio e paralisação de atividade econômica.

O PIB do Brasil cresceu 1,2% no 1º trimestre e volta ao patamar pré-pandemia. Frente ao mesmo trimestre de 2020, o avanço foi da ordem de 1%. O resultado veio acima do esperado, mas o ritmo de recuperação perdeu força. O consumo das famílias recuou 0,1%, sendo que acreditamos que o aumento tenha sido ocasionado pela injeção de recursos na economia assim como oriunda dos auxílios emergenciais de períodos anteriores. A redução dos estímulos poderá levar a um crescimento econômico menor nos próximos meses.


O Produto Interno Bruto (PIB) do Brasil cresceu 1,2% no 1º trimestre de 2021, na comparação com os três meses imediatamente anteriores, segundo divulgou na terça-feira (1) o Instituto Brasileiro de Geografia e Estatística (IBGE). Em valores correntes, o PIB totalizou R\$ 2,048 trilhões.

O Banco Central indicou um futuro aumento na taxa de juros para a próxima reunião. Segundo o comitê, essa visão continuará dependendo da evolução da atividade econômica, do balanço de riscos e das projeções e expectativas de inflação. Um maior aumento na taxa de juros tornará os títulos públicos mais atrativos à carteira da PAULIPREV, reforçando uma estratégia de realocação em produtos que tragam um rendimento consistente com menor risco.


A recuperação de ativos, assim como a solução das diversas situações oriundas dos fundos ilíquidos, tem sido um dos principais focos do comitê de investimentos durante o período da pandemia de covid 19. Ocorre que, com a diminuição do número de casos, quando da retomada

da economia, também há uma perspectiva do aumento da curva de juros, o que pode desenhar uma nova estratégia de realocação.


Paulínia 07 de junho de 2021.



Douglas Henrique Municelli – CPA 10
Membro do Comitê de Investimentos
(Diretor Administrativo – Financeiro)



Brunno Henrique Sabin – CPA 10
Membro do Comitê de Investimentos



Adelson Chaves dos Santos – CPA10
Membro do Comitê de Investimentos







Ronaldo Naomassa Nakada – CPA10
Membro do Comitê de Investimentos

APROVAÇÃO DO CONSELHO FISCAL

Dada a sua relevância, a Política de Investimentos e os relatórios de acompanhamento dos resultados deverão ser disponibilizados no site do RPPS, a fim de conferir maior transparência ao processo, permitindo a consulta por qualquer interessado. Na elaboração e execução da Política de Investimentos, deverão ser observadas cautelas que mitiguem riscos por situações de conflito de interesses.

Além dessas orientações gerais, deverá ser observado, para cada nível de certificação: Elaboração de relatórios mensais, acompanhados de parecer do Comitê de Investimentos e aprovação do Conselho Fiscal, de acompanhamento da rentabilidade e dos riscos das diversas modalidades de operações realizadas na aplicação dos recursos do RPPS e da aderência das alocações e processos decisórios de investimento à Política de Investimentos.

SEQ	NOME	Assinatura
1	ADEMIR PEREIRA	
2	LIGIAN REGINA KALVON	
3	NÍVIA CARLA DA FONSECA	
4	MÁRCIA REGINA AMBROZINI LOPES SILVA	
5	REGINALDO APARECIDO NAVES	