

ATA Nº 12/21 – REUNIÃO ORDINÁRIA DO COMITÊ DE INVESTIMENTOS DO INSTITUTO DE PREVIDÊNCIA DOS FUNCIONÁRIOS PÚBLICOS DO MUNICÍPIO DE PAULÍNIA – PAULIPREV.

Aos 10 de Janeiro de dois mil e vinte e dois, às 09:00 horas, na sede do Instituto de Previdência dos Funcionários Públicos de Paulínia – PAULIPREV, situado na Avenida dos Pioneiros nº 86, Santa Terezinha, Paulínia/SP, reuniram-se o Diretor Administrativo-Financeiro e membro do Comitê de Investimentos Douglas Henrique Municelli, e os demais membros do Comitê de Investimentos, Adelson Chaves dos Santos e Ronaldo Naomassa Nakada.

INTRODUÇÃO

Iniciou-se a reunião com apresentação do Cenário Econômico, assim como o relatório de Investimentos do mês de novembro de 2021, onde foi apresentada a rentabilidade da carteira do Pauliprev. Foram abordados os seguintes assuntos:

01 – DO CENÁRIO ECONÔMICO

Fonte: Bradesco Asset Management

A produção industrial recuou 0,2% na margem em novembro. O resultado veio em linha com a nossa expectativa, mas abaixo da mediana das projeções de mercado. A variação pode ser atribuída à queda de 0,4% da indústria de transformação, influenciada negativamente sobretudo por produtos de borracha e plástico (-4,8%), metalurgia (-3,0%) e produtos de metal (-2,7%). Contrabalançando essas retrações, destaque positivo para a fabricação de produtos alimentícios (6,8%) e fabricação de veículos (2,9%), após quedas no mês anterior.

Dentre as atividades, 45,8% tiveram expansão na margem no mês, ante 29,2% em outubro. Assim, a indústria de transformação passou a se situar 3,8% abaixo do nível pré-crise. Em sentido oposto, a indústria extrativa reverteu parte da queda de outubro ao registrar alta de 5,0%, puxada por minério de ferro, e seu nível de produção passou a situar 0,8% abaixo do patamar pré-crise. A média de outubro e novembro da indústria geral é 1,4% inferior à média do 3º trimestre.

O dado revela novamente desempenho desfavorável da indústria em novembro, embora com melhor índice de difusão. Nessa leitura, os problemas de oferta associados à produção tiveram papel secundário, com boa parte da perda de demanda podendo ser atribuída ao processo de reequilíbrio entre consumo de bens e serviços. Ao longo dos próximos meses, os problemas nas cadeias de fornecimento de insumos deverão ser gradualmente superados.

A balança comercial registrou saldo de US\$ 3,95 bilhões em dezembro. No acumulado do ano, o saldo é positivo em US\$ 61 bilhões, 21,1% acima do saldo registrado para o mesmo período

do ano anterior. Essa melhora na balança comercial é fruto das exportações (crescimento de 34%), influenciadas principalmente por aumentos das vendas de soja (+35%), minério de ferro e seus concentrados (+72,9%) e óleos brutos de petróleo ou de minerais betuminosos (+54,3%). Em paralelo, as importações registraram alta de 38,2% na mesma base de comparação, associada a uma expansão do setor agrícola, com destaque para as compras de adubos e fertilizantes (crescimento de 89,0%). Para 2022, os maiores riscos para a balança comercial estão atrelados a uma possível redução dos preços internacionais de commodities e continuidade do elevado nível das importações no primeiro semestre do ano.

Os EUA registraram criação de 199 mil vagas de emprego em dezembro. O resultado veio abaixo da expectativa de criação de 450 mil vagas. A taxa de desemprego recuou de 4,2% para 3,9%, enquanto a taxa de participação se manteve em 61,9%. Vale mencionar que a pesquisa que compõe a parte de ocupação para a construção da taxa de desemprego (Household Survey) difere daquela que revela a criação de emprego formal (Establishment Survey). Na pesquisa Household, a ocupação avançou em mais de 600 mil vagas em dezembro.

A principal novidade ficou por conta do avanço dos salários. Na margem a alta foi de 0,6%, acima do avanço de 0,4% em novembro e acima do esperado pelo mercado (0,4%). Em termos anuais, a alta foi de 4,7%. Outro indicador relevante que revela a situação de aperto do mercado de trabalho é a média de horas trabalhadas na semana, que supera há alguns meses o patamar pré- crise, sem indicar arrefecimento. De modo geral, o mercado de trabalho segue com sinais claros de aperto e com restrições concentradas na oferta de mão-de-obra, dado que o indicador de vagas abertas segue próxima do recorde histórico.

Ainda nos EUA, o Fed divulgou a ata da reunião de dezembro, na qual a surpresa foi a sinalização de uma subida de juros antes do esperado. Em linhas gerais, o comitê comunicou que, diante de uma leitura de inflação mais persistente e elevada do que se esperava anteriormente, o processo de normalização da taxa de juros deve ocorrer mais cedo ou em um ritmo mais acelerado do que os participantes haviam antecipado. Além disso, outra nota relevante foi a defesa de alguns membros para uma redução mais rápida do balanço patrimonial do Fed, que atualmente ainda está em trajetória de alta em virtude do programa de compras de ativos que deverá ser encerrado apenas em março.

Sobre o cenário econômico, os membros se mostraram mais preocupados com a evolução recente dos indicadores. Nesse sentido, quase todos os membros revisaram suas projeções de inflação de 2022 para cima, justificada por aumentos em custos de moradias e aluguéis, reajustes salariais mais generalizados impulsionado pela escassez de mão de obra e atritos globais mais prolongados do lado da oferta, que podem ser intensificados pelo surgimento da variante Ômicron. Além disso, a ata do Fed também mostra uma maior preocupação com o mercado de trabalho.

Segundo os participantes, o mercado de trabalho dos EUA está “muito apertado”, isto é, com uma maior razão de empresas procurando trabalhadores relativo ao número de pessoas desempregadas. Ademais, vários participantes concordaram que as condições do mercado de trabalho já estão consistentes com o pleno emprego. Portanto, o cenário revelado na ata do Fed aponta para uma maior probabilidade de banco central começar a elevação de juros nas próximas reuniões, logo após o fim do programa de compra de ativos em março.



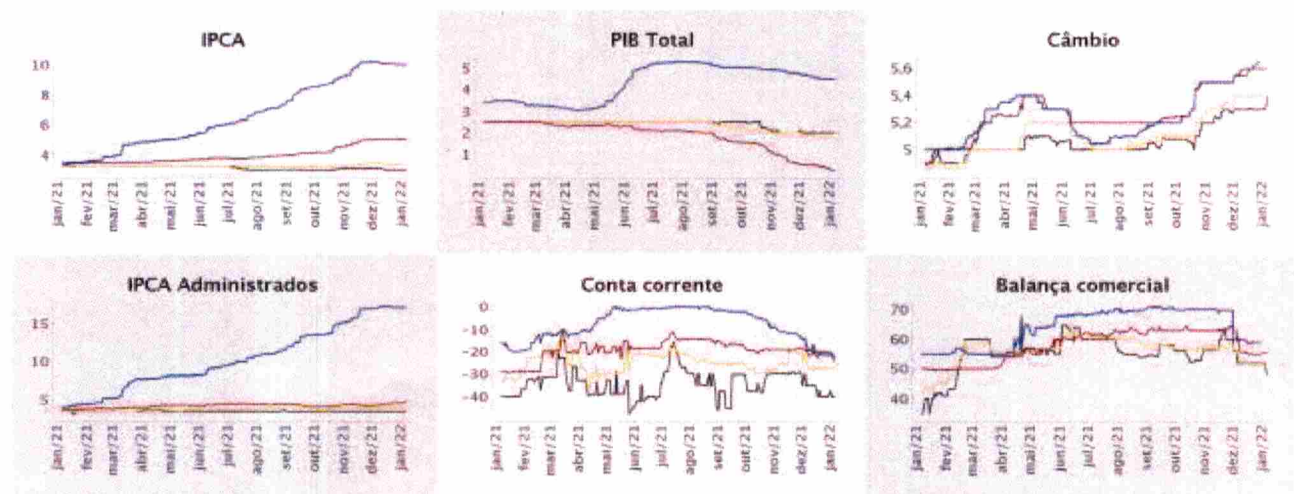
Os índices de confiança (PMI) de dezembro apontam para a mesma direção nos EUA e Zona do Euro. O PMI Composto final da Zona do Euro, que incorpora as expectativas da indústria e dos serviços atingiu 53,3 pontos em dezembro ante 55,4 em novembro, sinalizando uma desaceleração, embora ainda se situe no nível de expansão econômica (nível acima de 50 pontos indica expansão). Tanto o índice da indústria como o de serviços tiveram reduções na margem em relação ao mês de novembro. Nos EUA, o PMI Composto apresentou recuo de 57,2 pontos para 57,0 pontos em dezembro.

Apesar da desaceleração, serviços e indústria seguem em fase de expansão. Na composição dos indicadores, em linhas gerais foi observada uma melhora marginal nas condições de oferta, ainda que o cenário de custos elevados persista. Por fim, cabe mencionar a dinâmica de preços apresentada pelos indicadores, dado que houve uma queda relevante nos preços da indústria e uma elevação em serviços, conforme esperado pelo processo de desbalanceamento da economia.

Boletim FOCUS – Banco Central do Brasil 07/01/2022

Mediana - Agregado	2021						2022						2023						
	Há 4 semanas	Há 1 semana	Hoje	Comp. semanal*	Resp. **	5 dias úteis	Resp. ***	Há 4 semanas	Há 1 semana	Hoje	Comp. semanal*	Resp. **	5 dias úteis	Resp. ***	Há 4 semanas	Há 1 semana	Hoje	Comp. semanal*	Resp. **
IPCA (variação %)	10,05	10,01	9,99	▼ (5)	126	9,98	63	5,02	5,03	5,03	=(3)	123	5,04	61	1,46	1,41	1,36	▼ (1)	107
PIB Total (variação % sobre ano anterior)	4,65	4,50	4,50	=(1)	89	4,48	34	0,50	0,36	0,28	▼ (3)	88	0,25	34	1,80	1,80	1,70	▼ (1)	72
Câmbio (R\$/US\$)	5,59	-	-	-	-	-	-	5,55	5,60	5,60	=(2)	107	5,60	39	5,40	5,40	5,45	▲ (1)	83
Selic (% a.a.)	-	-	-	-	-	-	-	11,50	11,50	11,75	▲ (1)	118	11,75	50	8,00	8,00	8,00	=(3)	102
ICP-M (variação %)	17,47	-	-	-	-	-	-	5,41	5,49	5,56	▲ (1)	73	5,68	30	4,00	4,00	4,00	=(3)	94
ICPA Administrados (variação %)	17,28	17,17	17,15	▼ (1)	63	17,06	33	4,36	4,61	4,67	▲ (6)	60	4,60	33	3,00	3,07	3,07	=(1)	46
Conta corrente (US\$ bilhões)	-19,50	-20,00	-22,84	▼ (1)	22	-24,14	10	-21,50	-21,59	-24,25	▼ (2)	22	-23,09	10	-27,70	-27,50	-27,50	=(2)	17
Balança comercial (US\$ bilhões)	59,90	59,15	-	-	-	-	-	55,80	55,00	55,50	▲ (1)	21	55,43	9	53,00	51,00	51,00	=(3)	14
Investimento direto no país (US\$ bilhões)	52,00	52,00	52,00	=(2)	22	52,10	9	58,10	58,05	58,00	▼ (1)	22	60,00	9	70,89	70,00	70,00	=(3)	18
Dívida líquida do setor público (% do PIB)	58,95	58,75	58,25	▼ (2)	22	58,01	10	63,00	63,00	62,48	▼ (1)	22	62,48	10	66,20	65,20	65,00	▲ (1)	19
Resultado primário (% do PIB)	-0,60	-0,13	-0,05	▲ (2)	26	0,00	13	-1,20	-1,05	-1,00	▲ (2)	26	-1,00	13	-0,70	-0,70	-0,65	▲ (1)	22
Resultado nominal (% do PIB)	-5,70	-5,60	-5,40	▲ (1)	22	-5,40	10	-7,10	-7,40	-7,75	▼ (1)	22	-8,44	10	-6,50	-6,50	-6,85	▼ (1)	18

* comportamento dos indicadores desde o Focus-Relatório de Mercado anterior; os valores entre parênteses expressam o número de semanas em que vem ocorrendo o último comportamento ** respondentes nos últimos 30 dias *** respondentes nos 12 meses anteriores



[Handwritten signature]

[Handwritten signature]

Página 3 de 24

Analistas do mercado financeiro voltaram a reduzir a estimativa de alta do Produto Interno Bruto (PIB) para 2022. O mercado agora avalia alta de 0,28%. Na semana passada, a estimativa era de que o indicador subisse 0,36%.

As informações constam do relatório "Focus", divulgado nesta segunda-feira (10) pelo Banco Central (BC). Este é o segundo boletim divulgado em 2022.

A pesquisa é resultado de projeções de mais de 100 instituições financeiras sobre índices como inflação, PIB, taxa de câmbio entre outros.

Os analistas também projetam que a taxa selic, taxa de juros básicos da economia, ficará em 11,75% no final de 2022. No boletim da semana passada, a expectativa era de que fechasse o ano em 11,50%.

Essa previsão pressupõe alta do juro básico da economia neste ano que se inicia. Após sete altas seguidas, a taxa Selic está em 9,25% ao ano.



Os analistas consultados pelo BC reduziram pela quinta semana seguida a previsão de inflação para 2021 - de 10,01% para 9,99%. Já a previsão para o ano de 2022 continuou em 5,03%.

A previsão de inflação segue acima do teto do sistema de metas para o ano que vem (5%). A meta central de inflação para 2022 é de 3,50% e será oficialmente cumprida se o índice oscilar entre 2% e 5%.

Dólar: a projeção para a taxa de câmbio em 2022 seguiu em R\$ 5,60 por dólar. A moeda norte-americana encerrou 2021 cotada a R\$ 5,57, com alta de 7,47% contra o real.

Balança comercial: para o saldo da balança comercial (resultado do total de exportações menos as importações), a projeção em 2022 subiu de US\$ 55 bilhões de superávit para US\$ 55,50 bilhões.

Investimento estrangeiro: a previsão para a entrada de investimentos estrangeiros diretos no Brasil em 2022 caiu de US\$ 58,05 bilhões para US\$ 58 bilhões.





02 – CARTEIRA DE INVESTIMENTOS



RELATÓRIO DE ACOMPANHAMENTO DE PERFORMANCE E ENQUADRAMENTO PERANTE A RESOLUÇÃO 3.922/10 E ALTERAÇÕES, NOVEMBRO - 2021							
Instituições	Fundos	PL	CATEGORIA	%	L.Bacem	ENQUADRAMENTO	
SANTANDER	SANTANDER RF ATIVO FIC	R\$ 42.098.661,49	Renda Fixa	16,74%	40%	Artigo 7º, IV, a a) Fundos Renda fixa em geral.11	
ITAU	INSTITUCIONAL ALOC DINAMIC II	R\$ 71.148.545,60	Renda Fixa				
SANTANDER	INSTITUCIONAL RF DI	R\$ 8.330.805,73	Renda Fixa				
BANCO BRASIL	BB PREV PERFIL	R\$ 87.216.800,44	Renda Fixa				
RJI	TMJ IMA B FI RF	R\$ 9.373.947,77	Renda Fixa				
						Total	R\$ 218.168.781,03
PLANNER	FIRF PYXIS INSTITUCIONAL IMAB	R\$ 7.373.018,97	Renda Fixa	2,49%	60%	Artigo 7º, III, a a) cotas de fundos de investimento classificados como renda fixa	
RJI	TOWER RF FI IMAB-5 II	R\$ 11.603.595,31	Renda Fixa				
RJI	TOWER RF FI IMAB-5	R\$ 13.405.004,65	Renda Fixa				
						Total	R\$ 32.381.618,93
CAIXA	CAIXA FIC BRASIL G. ESTRATEGICA	R\$ 170.111.183,24	Renda Fixa	24,58%	100%	Artigo 7º, I, b b) Fundos referenciados 100% Titulos Públicos	
BANCO BRASIL	ALOCAÇÃO AT RF PREVIDENCIARIO	R\$ 150.177.753,77	Renda Fixa				
						Total	R\$ 320.288.937,01
BANCO BRASIL	CARTEIRA LONGO PRAZO (NTN-B)	R\$ 294.805.053,66	Renda Fixa	22,62%	100%	Art 7, I, a - Titulos Públicos de emissao do TN	
						Total	R\$ 294.805.053,66
INTRADER	PIATÁ RF LP PREV CRÉD. PRIV	R\$ 16.485.248,30	Crédito Privado	1,27%	5%	Artigo 7º, VII, b - Fundos Renda fixa/Crédito Privado	
						Total	R\$ 16.485.248,30
CM CAPITAL	GGR PRIME I FIDC	R\$ 10.479.071,91	Renda Fixa - FIDC	3,11%	5%	Artigo 7º, VII, a a) Cota de classe sênior de fundos de investimento em direito creditorio (FIDIC)	
QUELUZ	ILLUMINATI FIDC	R\$ 23.434.289,10	Renda Fixa - FIDC				
RJI	LME FIDC SENIOR	R\$ 5.716.833,86	Renda Fixa - FIDC				
SANTANDER	BBIF MASTER FIDC LP	R\$ 165.424,28	Renda Fixa - FIDC				
RJI	INCENTIVO MULTSETORIAL I A/B	R\$ 710.466,80	Renda Fixa - FIDC				
						Total	R\$ 40.506.085,95
RJI	FI MULTIMERCADO SCULPTOR CP	R\$ 36.098.823,86	Multimercado	2,77%	10%	Artigo 8º, Inciso III	
						Total	R\$ 36.098.823,86
RJI	HAZZ	R\$ 12.515.679,86	Imobiliário	2,01%	5%	Artigo 8º, IV, b b) FII presença 60% pregões 12 meses anteriores.	
ELITE CCVM	BR HOTEIS FII	R\$ 12.588.126,36	Imobiliário				
PLANNER	INFRA REAL ESTATE FII	R\$ 1.133.582,23	Imobiliário				
						Total	R\$ 26.237.388,45
RJI	INFRA SETORIAL	R\$ 19.272.220,56	FIP	4,03%	5%	Artigo 8º, IV, a a) FIPs (que atendam requisitos governança).	
PLANNER	W7 FIP /INFRA TEC	R\$ 2.099.258,34	FIP				
RJI	FIP/ATICO GESTÃO EMPRESARIAL	R\$ 680.346,82	FIP				
BNY MELLON	ATICO FLORESTAL FIP	R\$ 4.293.459,17	FIP				
LAD CAPITAL	FIM FP1/FP2 LONGO PRAZO	R\$ 25.026.631,86	FIP				
BNY MELLON	ATICO GERAÇÃO ENERGIA	R\$ 1.147.352,40	FIP				
						Total	R\$ 52.519.267,15
BRADERSCO	GERAÇÃO FIA	R\$ 34.534.275,30	Ações	20,38%	25%	Artigo 8º, II, a a) Fundo de Ações	
ITAU	MOMENTO 30	R\$ 37.906.127,74	Ações				
BRADERSCO	BAHIA BBM VALUATION II FIC FIA	R\$ 32.690.980,74	Ações				
BRADERSCO	ICATU VANGUARDA DIVIDENDOS FIA	R\$ 43.507.820,20	Ações				
ITAU	ITAU AÇÕES DUNAMIS FIC	R\$ 63.474.261,98	Ações				
BRADERSCO	BRADERSCO FI AÇÕES SELECTION	R\$ 53.467.493,90	Ações				
						Total	R\$ 265.580.759,86
TOTAL SEGMENTO RENDA FIXA		R\$ 922.635.704,88		70,80%	Resolução CMN Nº 4695/2018		
TOTAL SEGMENTO RENDA VARIÁVEL		R\$ 380.436.239,32		29,20%			
TOTAL GERAL		R\$ 1.303.071.944,20		100,00%			

Marcos André Breda
Diretor Presidente

Douglas Henrique Muncicelli
Diretor Administrativo e Financeiro

A carteira de investimentos da PAULIPREV encerrou o mês de novembro com um patrimônio de R\$ 1.303.071.944,20 um bilhão trezentos e três milhões setenta e um mil novecentos e quarenta e quatro reais e vinte centavos, valor superior ao mês anterior que foi de R\$ 1.297.700.218,23, um bilhão duzentos e noventa e sete milhões setecentos mil duzentos e dezoito reais e vinte e três centavos.



No mês de novembro a carteira da Pauliprev teve perdas vindas especialmente das exposições em bolsa, tanto no Brasil quanto globalmente. Foi mais um mês complexo para ativos de risco, e no fim os movimentos foram exacerbados pelo medo da nova variante Ômicron. As posições tomadas em juros nos EUA também apanharam na margem, enquanto as posições tomadas na Europa tiveram ganhos, e particularmente a posição aplicada em juro real no Brasil trouxe um contraponto positivo ao fundo.

Os mercados se depararam nas últimas semanas com duas questões simultâneas: a emergência de uma nova variante da COVID, potencialmente muito mais contagiosa, ao mesmo tempo que o Federal Reserve executava os primeiros passos de uma guinada numa direção de política monetária bem menos frouxa do que tivemos nos últimos vinte meses. Sobre a Ômicron, acreditamos que devemos ver algo similar ao que transcorreu com a variante Delta: uma forte onda de novos casos, mas sem grande severidade nem pressão nos sistemas hospitalares.

Em geral, a necessidade de doses de reforço das vacinas (os boosters) fica mais premente, e nesse sentido o Brasil está bem colocado: não só tem cobertura vacinal muito boa, como está se movendo rápido para aplicar os boosters (sem mencionar a imunidade advinda da grande exposição que a variante de Manaus teve pelo país). Mais ainda, acreditamos que as novas drogas antivirais orais (especialmente o Paxlovid da Pfizer, prestes a ser aprovado, com resultados excelentes em testes clínicos) devem ter papel importante em gerenciar a transição da pandemia em endemia ao longo do próximo ano.



Histórico de Taxa de Juros Fonte: <https://www.bcb.gov.br/controleinflacao/historicotaxasjuros>

REUNIÃO			PERÍODO DE VIGÊNCIA	META SELIC %	TAXA SELIC	
Nº	DATA	VIÉS		(1)(6)	% (3)	% A.A.
243º	08/12/2021		09/12/2021	9,25		
242º	27/10/2021		28/10/2021 – 08/12/2021	7,75	0,82	7,65
241º	22/09/2021		23/09/2021 - 27/10/2021	6,25	0,57	6,15
240º	04/08/2021		05/08/2021 - 22/09/2021	5,25	0,68	5,1
239º	16/06/2021		17/06/2021 - 04/08/2021	4,25	0,57	4,1
238º	05/05/2021		06/05/2021 - 16/06/2021	3,50	0,39	3,4
237º	17/03/2021		18/03/2021 - 05/05/2021	2,75	0,34	2,6
236º	20/01/2021		21/01/2021 - 17/03/2021	2,00	0,28	1,9
235º	09/12/2020		10/12/2020 - 20/01/2021	2,00	0,21	1,9
234º	28/10/2020		29/10/2020 - 09/12/2020	2,00	0,22	1,9
233º	16/09/2020		17/09/2020 - 28/10/2020	2,00	0,22	1,9
232º	05/08/2020		06/08/2020 - 16/09/2020	2,00	0,22	1,9
231º	17/06/2020		18/06/2020 - 05/08/2020	2,25	0,30	2,1
230º	06/05/2020		07/05/2020 - 17/06/2020	3,00	0,32	2,9
229º	18/03/2020		19/03/2020 - 06/05/2020	3,75	0,46	3,6
228º	05/02/2020		06/02/2020 - 18/03/2020	4,25	0,45	4,1
227º	11/12/2019		12/12/2019 - 05/02/2020	4,5	0,65	4,4
226º	30/10/2019		31/10/2019 - 11/12/2019	5	0,55	4,9
225º	18/09/2019		19/09/2019 - 30/10/2019	5,5	0,63	5,4
224º	31/07/2019		01/08/2019 - 18/09/2019	6	0,8	5,9
223º	19/06/2019		21/06/2019 - 31/07/2019	6,5	0,72	6,4
222º	08/05/2019		09/05/2019 - 20/06/2019	6,5	0,74	6,4
221º	20/03/2019		21/03/2019 - 08/05/2019	6,5	0,82	6,4
220º	06/02/2019		07/02/2019 - 20/03/2019	6,5	0,69	6,4
219º	12/12/2018		13/12/2018 - 06/02/2019	6,5	0,94	6,4
218º	31/10/2018		01/11/2018 - 12/12/2018	6,5	0,69	6,4
217º	19/09/2018		20/09/2018 - 31/10/2018	6,5	0,72	6,4
216º	01/08/2018		02/08/2018 - 19/09/2018	6,5	0,84	6,4
215º	20/06/2018		21/06/2018 - 01/08/2018	6,5	0,74	6,4
214º	16/05/2018		17/05/2018 - 20/06/2018	6,5	0,59	6,4
213º	21/03/2018		22/03/2018 - 16/05/2018	6,5	0,94	6,4
212º	07/02/2018		08/02/2018 - 21/03/2018	6,75	0,72	6,65
211º	06/12/2017		07/12/2017 - 07/02/2018	7	1,15	6,9
210º	25/10/2017		26/10/2017 - 06/12/2017	7,5	0,8	7,4
209º	06/09/2017		08/09/2017 - 25/10/2017	8,25	1,03	8,15
208º	26/07/2017		27/07/2017 - 06/09/2017	9,25	1,05	9,15
207º	31/05/2017		01/06/2017 - 26/07/2017	10,25	1,51	10,15

Pela primeira vez desde março o mercado financeiro revisou para baixo suas projeções para o Índice Nacional de Preços ao Consumidor Amplo (IPCA) em 2021. As estimativas para o indicador vinham sendo continuamente elevadas e por 35 semanas apresentavam alta.

Agora, as projeções apontam para inflação de 10,05% em 2021, abaixo da alta de 10,18% esperada anteriormente. Antes da primeira elevação, em 2 de abril, as estimativas apontavam para inflação de 4,81% em 2021.

Para 2022, as expectativas foram mantidas, em alta de 5,02% do IPCA. Os dados constam no relatório Focus, divulgado pelo Banco Central na manhã desta segunda-feira (13).

Em novembro, o IPCA subiu 0,95% na comparação com outubro, no maior valor para o mês desde 2015, quando teve alta de 1,01%. O dado, contudo, veio abaixo da alta de 1,08% esperada por economistas consultados pela Refinitiv. No ano, o indicador acumula alta de 9,26% e, nos últimos 12 meses, de 10,74%.

Ainda no Focus, houve piora nas projeções para o desempenho da economia brasileira. Os economistas consultados pela autoridade monetária reduziram de 4,71% para 4,65% as estimativas para o crescimento do Produto Interno Bruto (PIB) em 2021. Para 2022, a expectativa agora é de expansão de 0,50% da atividade, ante projeção anterior de 0,51%.

Com relação à taxa básica de juros, o mercado elevou as projeções para a Taxa Selic ao fim de 2022, de 11,25% para 11,50% ao ano. A expectativa é de um novo aumento de 1,5 ponto na próxima reunião do Comitê de Política Monetária (Copom), em fevereiro.

Na semana passada, o BC elevou a Selic em 1,5 ponto, para 9,25% ao ano, no maior patamar desde 2017. Copom adota tom duro em comunicado ao reforçar preocupação com inflação Open Banking atinge 1 milhão de autorizações para compartilhamento de dados Por fim, no câmbio, as estimativas para 2021 foram elevadas, de R\$ 5,56 para R\$ 5,59. Já para o fim do próximo ano, a expectativa é de que o dólar seja negociado a R\$ 5,55 – a mesma projeção da semana passada


Focus | MEDIANAS DAS EXPECTATIVAS DE MERCADO

10 de dezembro de 2021

	2021				2022				2023		2024	
	Há 4 semanas	Há 1 semana	Hoje	Comp. semanal*	Há 4 semanas	Há 1 semana	Hoje	Comp. semanal*	Hoje	Comp. semanal*	Hoje	Comp. semanal*
IPCA (%)	9,77	10,19	10,05	▼ (1)	4,79	5,02	5,02	= (1)	3,46	▼ (1)	3,09	▼ (1)
PIB (var. %)	4,98	4,71	4,65	▼ (9)	0,93	0,51	0,50	▼ (10)	1,90	▼ (2)	2,00	▼ (1)
CÂMBIO (R\$/US\$)	5,50	5,56	5,59	▲ (2)	5,50	5,55	5,55	= (1)	5,40	= (1)	5,30	= (2)
SELIC (% a.a.)	9,25	9,25			11,00	11,25	11,50	▲ (1)	8,00	= (1)	7,00	= (5)

* comportamento dos indicadores desde o último Focus; os valores entre parênteses expressam o número de semanas em que vem ocorrendo o último comportamento.

▲ Aumento ▼ Diminuição = Estabilidade
em relação ao Focus anterior




03 – DA VARIAÇÃO DA CARTEIRA.

		Data de Referência: 30/11/2021 - Comitê de Investimentos Pauliprev											
		Ativos		Reprocess		Resgates		Rendimento		Rend %		Saldo Final	
		Saldo Inicial	Aplicações	Reprocess	Resgates	Rendimento	Rend %	Saldo Final					
F	SANTANDER RENDA FIXA ATIVO FIC FI	R\$ 41.537.528,84	R\$ 0,00	R\$ 0,00	R\$ 0,00	R\$ 561.134,65	1,351%	R\$ 42.098.661,49					
F	BRANCO DO BRASIL SIS NTN-B	R\$ 291.103.632,89	R\$ 0,00	R\$ 0,00	R\$ 0,00	R\$ 3.701.420,77	1,272%	R\$ 294.805.053,66					
F	CAIXA GESTÃO ESTRATÉGICA RENDA FIXA	R\$ 167.719.257,19	R\$ 666.562,64	R\$ 0,00	R\$ 0,00	R\$ 1.525.363,41	0,909%	R\$ 170.111.183,24					
F	BRANCO DO BRASIL RF ALOC	R\$ 147.866.267,76	R\$ 1.318.158,79	R\$ 0,00	-R\$ 1.571.713,76	R\$ 2.565.040,98	1,735%	R\$ 150.177.163,99					
F	ITAU INST. ALOC DYNAMIC	R\$ 69.997.103,79	R\$ 0,00	R\$ 0,00	R\$ 0,00	R\$ 1.151.441,81	1,645%	R\$ 71.148.545,60					
F	BB PREV PERFIL	R\$ 82.367.199,90	R\$ 4.308.551,69	R\$ 0,00	R\$ 0,00	R\$ 541.048,85	0,657%	R\$ 87.216.800,44					
F	SANTANDER INST FIC RENDA FIXA RE	R\$ 12.287.100,86	R\$ 10.528.903,95	R\$ 0,00	-R\$ 14.602.740,49	R\$ 117.541,41	0,957%	R\$ 8.330.805,73					
V	BAHIA BBM VALUATION II FIC DE FIA	R\$ 33.989.795,53	R\$ 0,00	R\$ 0,00	R\$ 0,00	-R\$ 698.724,79	-2,093%	R\$ 32.690.980,74					
V	GERAÇÃO FIA	R\$ 35.455.017,80	R\$ 0,00	R\$ 0,00	R\$ 0,00	-R\$ 920.742,50	-2,597%	R\$ 34.534.275,30					
V	ICATU VANGUARDA DIDIVENDO FIA	R\$ 44.479.888,50	R\$ 0,00	R\$ 0,00	R\$ 0,00	-R\$ 972.268,30	-2,186%	R\$ 43.507.620,20					
V	BRADESCO SELECTION	R\$ 54.537.318,24	R\$ 0,00	R\$ 0,00	R\$ 0,00	-R\$ 1.089.824,34	-1,982%	R\$ 53.467.493,90					
V	ITAU MOMENTO 30	R\$ 39.271.043,40	R\$ 0,00	R\$ 0,00	R\$ 0,00	-R\$ 1.364.916,66	-3,478%	R\$ 37.906.127,74					
V	ITAU DUNAMIS FDO DE INVEST	R\$ 64.404.353,35	R\$ 0,00	R\$ 0,00	R\$ 0,00	-R\$ 930.091,37	-1,444%	R\$ 63.474.261,98					
FUNDOS LIQUIDOS		R\$ 1.084.415.416,05	R\$ 17.022.177,07	R\$ 0,00	-R\$ 16.174.454,25	R\$ 4.206.424,92	0,39%	R\$ 1.089.669.563,79					
F	TOWER BRIDGE RF FI IMA-B 5	R\$ 13.413.458,05	R\$ 0,00	R\$ 0,00	R\$ 0,00	-R\$ 8.453,40	-0,063%	R\$ 13.405.004,65					
F	TOWER BRIDGE II RENDA FIXA FI IMA	R\$ 11.514.741,77	R\$ 0,00	R\$ 0,00	R\$ 0,00	R\$ 88.853,54	0,772%	R\$ 11.603.595,31					
F	PIATA FI RF LP PREV CREDITO PRIVADO	R\$ 16.507.897,49	R\$ 0,00	R\$ 0,00	R\$ 0,00	-R\$ 22.649,19	-0,137%	R\$ 16.485.248,30					
F	TMU IMA B FI RF	R\$ 9.354.494,30	R\$ 0,00	R\$ 0,00	-R\$ 73.930,25	R\$ 93.383,72	0,998%	R\$ 9.373.947,77					
F	FIRE PYXIS INSTITUCIONAL IMA B	R\$ 7.335.251,84	R\$ 0,00	R\$ 0,00	R\$ 0,00	R\$ 37.767,13	0,515%	R\$ 7.373.018,97					
F	INGENTIVO MULTISSETORIAL I	R\$ 714.192,30	R\$ 0,00	R\$ 0,00	R\$ 0,00	-R\$ 3.726,50	-0,522%	R\$ 710.466,80					
F	LEME FIDIC SENIOR	R\$ 5.679.415,16	R\$ 0,00	R\$ 0,00	R\$ 0,00	R\$ 37.418,70	0,659%	R\$ 5.716.833,86					
F	CITIBANK BBIF MASTER FIDC LP	R\$ 165.998,02	R\$ 0,00	R\$ 0,00	R\$ 0,00	-R\$ 573,74	-0,346%	R\$ 165.424,28					
F	INGENTIVO MULTISSETORIAL II	R\$ 0,00	R\$ 0,00	R\$ 0,00	R\$ 0,00	R\$ 0,00	0,000%	R\$ 0,00					
F	FIDIC GBX (PRIMEI)	R\$ 10.498.628,16	R\$ 0,00	R\$ 0,00	R\$ 0,00	-R\$ 19.586,27	-0,185%	R\$ 10.479.071,91					
F	ILLUMINATI FIDC	R\$ 23.368.410,93	R\$ 0,00	R\$ 0,00	R\$ 0,00	R\$ 65.878,17	0,282%	R\$ 23.434.289,10					
V	FIM.FPI LONGO PRAZO	R\$ 25.026.633,09	R\$ 0,00	R\$ 0,00	R\$ 0,00	-R\$ 1,23	0,000%	R\$ 25.026.631,86					
V	FIM MULTIMERCADO SCULPTOR	R\$ 36.050.393,50	R\$ 0,00	R\$ 0,00	R\$ 0,00	R\$ 48.430,36	0,134%	R\$ 36.098.823,86					
V	ATCO GERAÇÃO ENERGIA FIP	R\$ 1.150.881,89	R\$ 0,00	R\$ 0,00	R\$ 0,00	-R\$ 3.529,49	-0,307%	R\$ 1.147.352,40					
V	ATCO FLORESTAL	R\$ 4.298.229,36	R\$ 0,00	R\$ 0,00	R\$ 0,00	-R\$ 4.770,19	-0,111%	R\$ 4.293.459,17					
V	ATCO GESTAO EMPRESARIAL	R\$ 595.921,45	R\$ 0,00	R\$ 0,00	R\$ 0,00	R\$ 84.425,37	14,167%	R\$ 680.346,82					
V	WT - INFRA TEC FIP	R\$ 2.101.688,58	R\$ 0,00	R\$ 0,00	R\$ 0,00	-R\$ 2.432,24	-0,116%	R\$ 2.099.256,34					
V	ATCO RF FI IMOBILIARIO - HAZ	R\$ 12.494.042,07	R\$ 0,00	R\$ 0,00	R\$ 0,00	R\$ 21.637,79	0,173%	R\$ 12.515.679,86					
V	BR HOTELS FI	R\$ 12.602.794,11	R\$ 0,00	R\$ 0,00	R\$ 0,00	-R\$ 14.667,75	-0,116%	R\$ 12.588.126,36					
V	FIP - INFRA SANEAMENTO	R\$ 19.272.218,21	R\$ 0,00	R\$ 0,00	R\$ 0,00	R\$ 2,35	0,000%	R\$ 19.272.220,56					
V	INFRA REAL STATE	R\$ 1.139.511,88	R\$ 0,00	R\$ 0,00	-R\$ 4.967,78	-R\$ 961,87	-0,084%	R\$ 1.133.544,23					
FUNDOS ILIQUIDOS		R\$ 213.284.802,18	R\$ 0,00	R\$ 0,00	-R\$ 73.698,03	R\$ 396.476,26	0,00%	R\$ 213.602.380,41					
TOTAL		R\$ 1.297.700.218,23	R\$ 17.022.177,07	R\$ 0,00	-R\$ 16.253.392,28	R\$ 4.602.901,18	0,35%	R\$ 1.303.071.944,20					

04 – ESTIMATIVA DE CARTEIRA REAL (Ref. novembro de 2021).

Novembro - Data de Referência: 31/11/2021 - Comitê de Investimentos Pauliprev		
Ativos	Percentual	Saldo Estimado
SANTANDER RENDA FIXA ATIVO FIC FI	100,0%	R\$ 41.537.526,84
BANCO DO BRASIL S/S NTN-B	100,0%	R\$ 291.103.632,89
CAIXA GESTÃO ESTRATÉGICA RENDA FIXA	100,0%	R\$ 167.719.257,19
BANCO DO BRASIL RF ALOC	100,0%	R\$ 147.866.267,76
BB PREV PERFIL	100,0%	R\$ 69.997.103,79
ITAU INST. ALOC.DINAMIC	100,0%	R\$ 82.367.199,90
SANTANDER INST FIC RENDA FIXA RE	100,0%	R\$ 12.287.100,86
BAHIA BBM VALUATION II FIC DE FIA	100,0%	R\$ 33.389.705,53
GERAÇÃO FIA	100,0%	R\$ 35.455.017,80
ICATU VANGUARDA DIDIVENDO FIA	100,0%	R\$ 44.479.888,50
BRDESCO SELECTION	100,0%	R\$ 54.537.318,24
ITAU MOMENTO 30	100,0%	R\$ 39.271.043,40
ITAU DUNAMIS FDO DE INVEST	100,0%	R\$ 64.404.353,35
FUNDOS LIQUIDOS		R\$ 1.084.415.416,05
TOWER BRIDGE RF FI IMA-B 5	54%	R\$ 7.238.702,51
TOWER BRIDGE ii RENDA FIXA FI IMA	58%	R\$ 6.730.085,28
PIATA FI RF LP PREV.CREDITO PRIVADO	65%	R\$ 10.715.411,40
TMJ IMA B FI RF	45%	R\$ 4.218.276,50
FIRF PYXIS INSTITUCIONAL IMAB	55%	R\$ 4.055.160,43
INCENTIVO MULTISSETORIAL I	65%	R\$ 461.803,42
LEME FIDIC SENIOR	100%	R\$ 5.716.833,86
CITIBANK BBIF MASTER FIDC LP	100%	R\$ 165.424,28
INCENTIVO MULTISSETORIAL II	0%	R\$ 0,00
FIDIC GBX (PRIMEr)	80%	R\$ 8.383.257,53
ILLUMINATI FIDC	66%	R\$ 15.466.630,81
FIM FP1 LONGO PRAZO	17%	R\$ 4.254.527,42
FI MULTIMERCADO SCULPTOR	55%	R\$ 19.854.353,12
ATICO GERAÇÃO ENERGIA FIP	0%	R\$ 0,00
ATICO FLORESTAL	100%	R\$ 4.293.459,17
ATICO GESTÃO EMPRESARIAL	100%	R\$ 680.346,82
W7 - INFRATEC FIP	50%	R\$ 1.049.628,17
ATICO RF FI IMOBILIARIO - HAZ	70%	R\$ 8.760.975,90
BR HOTEIS FII	70%	R\$ 8.811.688,45
FIP- INFRA SANEAMENTO	100%	R\$ 19.272.220,56
INFRA REAL STATE	100%	R\$ 1.133.582,23
FUNDOS ILIQUIDOS		R\$ 131.262.367,85
TOTAL		R\$ 1.215.677.783,90

Com base em relatórios de administradores e gestores dos fundos em que a PAULIPREV mantém recursos, bem como consultas realizadas aos prestadores de serviços, estimou-se, de forma hipotética, uma carteira real para o mês de novembro de 2021 no valor de R\$ 1.215.677.783,90 (um bilhão duzentos e quinze milhões seiscentos e setenta e sete mil setecentos e oitenta e três reais e noventa centavos).

05 – ASSEMBLEIAS E CONSULTAS FORMAIS.

A RJI CORRETORA DE TÍTULOS E VALORES MOBILIÁRIOS LTDA., com endereço na Rua do Ouvidor, 97, 7º andar, Centro, na cidade e Estado do Rio de Janeiro (“Administradora” ou “RJI”), na qualidade de administradora do FIP GESTÃO EMPRESARIAL – FUNDO DE INVESTIMENTO EM PARTICIPAÇÕES MULTIESTRATÉGIA, inscrito no CNPJ/MF nº 18.373.362/0001-93 (“Fundo”), convoca os cotistas do Fundo a responderem a presente consulta formal, nos termos do art. 36 do Regulamento do Fundo, que tem por objetivo deliberar sobre a seguinte matéria: **MATÉRIA:**

1) Aceitação da proposta do Shopping do Cidadão Serviços e Informática S.A., datada de 15 de outubro de 2021, que suspende temporariamente o Instrumento Particular de Confissão de Dívida, de 01 de novembro de 2019, e respectivos 1º e 2º Termos Aditivos, na forma da Notificação anexa à presente Consulta Formal.



REPROVADO

Ficam os cotistas do HAZ FUNDO DE INVESTIMENTO IMOBILIÁRIO – FII, inscrito no CNPJ sob o nº 14.631.148/0001-39 (“Fundo”), nos termos da Instrução CVM 472/2008 e do art. 32, Parágrafo Único do Regulamento do Fundo, convocados pela RJI Corretora de Títulos e Valores Mobiliários Ltda., na qualidade de administradora do Fundo (“Administradora”), para a Assembleia Geral de Cotistas a ser realizada no dia 03 de novembro de 2021 (“Assembleia”), exclusivamente com envio de votos, dada a impossibilidade de realização da assembleia de forma presencial, com a seguinte Ordem do Dia:

1) Aprovação das Demonstrações Financeiras do exercício social findo em 30 de junho de 2021.

APROVADO

A BEM Distribuidora de Títulos e Valores Mobiliários Ltda., vem informar que a convocação encaminhada via correio, com data de 11 de outubro de 2021 está CANCELADA, Assim, serve a presente para, em observância às orientações de isolamento social para controle e prevenção da propagação do COVID-19, convidar V.Sa.(s) para participar da Assembleia Geral de Cotistas, de forma não presencial, a realizar-se mediante manifestação de V.Sa., até 08 de novembro de 2021, acerca das seguintes matérias: A pedido da gestora do Fundo, fazendo uso da prerrogativa conferida pelo Artigo 69 da Instrução CVM no 555/14 (ICVM 555/14), deliberar sobre as matérias abaixo:



1) A redução dos valores mínimos para aplicação, resgate e saldo mínimo no Fundo a partir de 12 de novembro de 2021, com a alteração do Regulamento do Fundo, no capítulo “DA EMISSÃO E DO RESGATE DE COTAS”, nos Parágrafos Primeiro e Segundo, nas tabelas que constam do Artigo 15, com a consequente alteração na redação do Parágrafo Segundo. Aprovo Reprovo Abstenho-me Em sendo aprovado o item 1 acima, deliberar sobre, a partir de 09 de dezembro de 2021:

APROVADO

2) A alteração no capítulo “DO PÚBLICO ALVO” do Regulamento do Fundo, a fim de incluir um Parágrafo Único no Artigo 2o , que dispõe sobre a responsabilidade dos cotistas quanto ao enquadramento dos investimentos aos limites de concentração. Aprovo Reprovo Abstenho-me

3) A alteração no capítulo “DA POLÍTICA DE INVESTIMENTO E IDENTIFICAÇÃO DOS FATORES DE RISCO”, a fim de:

APROVADO

3.1) incluir na redação sobre as Cotas de Fundos de Investimento em Participações – FIP, as condições para que seja possível o investimento neste ativo, conforme o Artigo 12, § 3o ao 5o da Res. 4.769/19, disposto no item 9, da tabela “Limites Por Ativos Financeiros” do Artigo 4o . Cabe ressaltar, que o Regulamento do fundo veda investimentos em FIP. Aprovo Reprovo Abstenho-me:


APROVADO

3.2) incluir o inciso II no Artigo 6o , de modo a prever que, independente, dos limites estabelecidos neste regulamento, o Fundo poderá investir em outros fundos de investimento, que possuam limites superiores, desde que administrados pela Administradora e/ou empresas ligadas, a fim de garantir a observância dos limites máximos descritos no Regulamento.

APROVADO

4) A alteração no capítulo “DA EMISSÃO E DO RESGATE DE COTAS”, a fim de alterar o caput do Artigo 18, bem como alterar o Parágrafo Único, passando a ser identificado como Parágrafo Primeiro e Parágrafo Segundo do Artigo 18, o qual dispõe sobre o processamento da contagem de prazo sobre as cotas, nos dias que impliquem o fechamento da B3, em razão dos feriados municipais e estaduais.

APROVADO



5) A alteração no capítulo “DA ASSEMBLEIA GERAL DE COTISTAS”, a fim de

- (i) alterar a redação do inciso I do Artigo 23 que trata do prazo de aprovação das demonstrações contábeis do Fundo;
- (ii) alterar a redação do Parágrafo Quinto do Artigo 23 para prever a possibilidade dos cotistas votarem por meio de comunicação escrita ou eletrônica;
- (iii) incluir um novo Parágrafo Sétimo do Artigo 23, que trata da prerrogativa da Administradora em conformidade com o Artigo 74 da Instrução CVM 555/14, no que tange a assembleia geral ordinária; e
- (iv) incluir os Artigos 24, 25 e 26 com a conseqüente renumeração dos artigos subsequentes e suas respectivas referências, de modo a prever o procedimento para realização de assembleia por intermédio de consulta formal. Aprovo Reprovo Abstenho-me Em função da revogação da Instrução CVM no 539 de 13.11.2013 pela Resolução CVM no 30, de 11.05.2021, a Administradora incluirá os ajustes no Regulamento para fazer constar a correspondência correta ao referido normativo, se aprovado o item 1 dar ordem do dia.

APROVADO

A PLANNER TRUSTEE DISTRIBUIDORA DE TÍTULOS E VALORES MOBILIÁRIOS LTDA., instituição financeira com sede na Avenida Brigadeiro Faria Lima, 3.477, 11º andar – Torre A, Itaim Bibi, na cidade e estado de São Paulo, CEP 04538-133, inscrita no CNPJ/ME sob o nº 67.030.395/0001-46, na qualidade de instituição administradora do FUNDO DE INVESTIMENTOS IMOBILIARIO INFRA REAL ESTATE - FII, fundo de investimento inscrito no CNPJ/ME sob o nº 16.581.185/0001-05 (“Administradora” e “Fundo”, respectivamente), vem, pela presente, realizar Consulta Formal para deliberar sobre os assuntos constantes abaixo.

- (i) A aprovação das Demonstrações Financeiras, devidamente auditadas nos termos da regulamentação em vigor, referentes ao Exercício Social findo em 30 de junho de 2021.

APROVADO

INFRA SETORIAL FUNDO DE INVESTIMENTO EM PARTICIPAÇÕES MULTISTRATÉGIA CNPJ/MF nº 14.721.044/0001-15 EDITAL DE CONVOCAÇÃO Ficam os cotistas do INFRA SETORIAL FUNDO DE INVESTIMENTO EM PARTICIPAÇÕES MULTISTRATÉGIA, inscrito no CNPJ/ME sob o nº 14.721.044/0001-15 (“Fundo”), nos termos da Instrução CVM 578/2016 e do Regulamento do Fundo, convocados pela RJI Corretora de Títulos e Valores Mobiliários Ltda., na qualidade de administradora do Fundo (“Administradora”), para a Assembleia Geral de Cotistas a ser realizada, em primeira convocação, no dia 12

de novembro de 2021, às 11 horas (“Assembleia”), via videoconferência (Plataforma Google Meet), , cujos dados para conexão serão remetidos um dia antes da realização da assembleia, com a seguinte Ordem do Dia:

1) Aprovação dos termos e condições da operação em que figura como contraparte a DP Brazil SPV I, LLC (“Generate”), Zetta e U2S, incluindo, mas não se limitando, (a) aprovação da celebração do “Acordo de Investimentos”, e (b) venda de ações detidas pelo FUNDO de emissão da CONASA S.A. à Generate (“Operação”); Desde que seja aprovada a matéria do item (i), acima,

APROVADO

2) a emissão de novas cotas do FUNDO, a ser objeto de oferta pública com esforços restritos, no total de 215.825 Cotas, a serem subscritas e integralizadas pelo valor de R\$ 1.867,26, totalizando até R\$403.001.389,50, sem direito de preferência de subscrição pelos atuais cotistas, a ser integralmente subscrita pela Generate;

APROVADO

3) alteração do Regulamento, conforme minuta disponibilizada, a fim de contemplar:

(a) a alteração dos prazos do Período de Investimento e do Período de Desinvestimento do FUNDO (Artigo 5º); (b) ajustes em diversos artigos para refletir os acordos no âmbito da Operação, incluindo Acordo de Investimento;

(c) alterações nas redações do Artigo 19, Capítulo VIII, referentes às obrigações da Administradora e Gestora, incluso para refletir os ajustes a serem realizados na estrutura do Comitê de Investimentos;

(d) alteração da estrutura do Comitê de Investimentos, incluindo composição e organização (Artigo 22 e seguintes);

(e) exclusão das diferentes classes de cotas do FUNDO, de forma a unificá-las em uma só classe (reflexos em diferentes artigos do Regulamento, incluindo Artigo 38);



(f) redução da Taxa de Administração e Gestão (Artigo 35);

(g) exclusão da Taxa de Performance (Artigo 36);

(h) alteração dos limites de despesas estabelecidos nos incisos IX e X do atual Artigo 47;

(i) alteração e atualização do Artigo 54, do Capítulo XIX;

(j) alteração da cláusula arbitral; e



(k) Demais alterações e ajustes de forma, e atualizações de redação, conforme minuta disponibilizada aos cotistas; **APROVADO**

4) Consolidação do Regulamento,

APROVADO

INTRADER DISTRIBUIDORA DE TÍTULOS E VALORES MOBILIÁRIOS LTDA. Rua Joaquim Floriano, 1120, 5º andar, Itaim Bibi, São Paulo/SP Ref.: Manifestação de voto para CONVOCAÇÃO PARA ASSEMBLEIA GERAL DE COTISTAS de 29 de novembro de 2021. Prezados Senhores, Fazemos referência ao edital de convocação datado de 28 de outubro de 2021, enviado aos cotistas do PIATÃ FUNDO DE INVESTIMENTO RENDA FIXA LONGO PRAZO PREVIDENCIÁRIO CRÉDITO PRIVADO, inscrito no CNPJ/ME sob o nº 09.613.266/0001-32 (“Fundo”), para manifestar de forma irrevogável e irretroatável, o voto do presente cotista para todos os fins de direito, na forma abaixo.

ORDEM DO DIA:

(l) A aprovação das Demonstrações Financeiras do Exercício Social de junho/2021


Autorizar o Administrador e os Gestores a praticar todos os atos necessários para a consecução do quanto deliberado na Assembleia Geral.

APROVADO

CONSULTA FORMAL AOS COTISTAS DO FUNDO DE INVESTIMENTO MULTIMERCADO SCULPTOR EM RECUPERAÇÃO DE CRÉDITO PRIVADO CNPJ/MF nº 14.655.180/0001-54 A RJI CORRETORA DE TÍTULOS E VALORES MOBILIÁRIOS LTDA., com endereço na Rua do Ouvidor, 97, 7º andar, Centro, na cidade e Estado do Rio de Janeiro (“Administradora” ou “RJI”), na qualidade de administradora do FUNDO DE INVESTIMENTO MULTIMERCADO SCULPTOR EM RECUPERAÇÃO DE CRÉDITO PRIVADO, inscrito no CNPJ/MF sob o nº 14.655.180/0001-54 (“Fundo”), convoca todos os cotistas para responderem a consulta formal, nos termos do art. 71, parágrafo 2º da Instrução da Comissão de Valores Mobiliários nº 555/2014 (“ICVM 555/14”) e nos termos do art. 26 do Regulamento do Fundo, que tem por objetivo deliberar sobre a seguinte matéria: MATÉRIA:

(i) Aprovar a realização da amortização extraordinária aos cotistas do Fundo, no montante de R\$ 3.000.000,00 (três milhões de reais), não prevista no Plano de Liquidação aprovado.

APROVADO



06 – VALORES RECEBIDOS.

06.1 – Amortização do fundo Sculptor.

No dia 06 de dezembro de 2021, a Pauliprev recebeu amortização do Fundo Sculptor CNPJ: 14.655.180/0001-54, no valor de **R\$ 606.264,25** (seiscentos e seis mil duzentos e sessenta e quatro reais e vinte e cinco centavos). Valor este que foi aplicado na Caixa Econômica Federal no fundo **CAIXA FIC BRASIL GESTÃO ESTRATÉGICA CNPJ 23.215.097/0001-55.**

06.2 – Amortização do fundo Illuminati.

No dia 07 de dezembro de 2021, a Pauliprev recebeu amortização do Fundo Illuminati CNPJ: 23.033.577/0001-03, no valor de **R\$ 2.587.834,08** (dois milhões quinhentos e oitenta e sete reais oitocentos e trinta e quatro reais e oito centavos). Valor este que foi aplicado na Caixa Econômica Federal no fundo **CAIXA FIC BRASIL GESTÃO ESTRATÉGICA CNPJ 23.215.097/0001-55.**

06.3 – Amortização do Fundo INFRA REAL ESTATE FI.

No dia 15 de dezembro 2021, a Pauliprev recebeu rendimentos do Fundo Infra Real State CNPJ: 18.369.510/0001-04, no valor de R\$ 4.967,78 (quatro mil novecentos e sessenta e sete reais e setenta e oito centavos). Valor este que foi aplicado na Caixa Econômica Federal no fundo **CAIXA FIC BRASIL GESTÃO ESTRATÉGICA CNPJ 23.215.097/0001-55.**

06.4 – Distribuição de rendimentos INFRA REAL ESTATE FI.

No dia 15 de dezembro de 2021, a Pauliprev recebeu rendimentos do Fundo Infra Real State CNPJ: 18.369.510/0001-04, no valor de R\$ 1.862,92 (um mil oitocentos e sessenta e dois reais e noventa e dois centavos). Valor este que foi aplicado na Caixa Econômica Federal no fundo **CAIXA FIC BRASIL GESTÃO ESTRATÉGICA CNPJ 23.215.097/0001-55.**

06.5 – Resgate Amortização INFRA REAL ESTATE FI.

No dia 23 de dezembro de 2021, a Pauliprev recebeu rendimentos do Fundo Infra Real State CNPJ: 18.369.510/0001-04, no valor de R\$ 3.304.062,41 (três milhões trezentos e quatro mil sessenta e dois reais e quarenta e um centavos). Valor este que foi aplicado na Caixa Econômica Federal no fundo **CAIXA FIC BRASIL GESTÃO ESTRATÉGICA CNPJ 23.215.097/0001-55.**

07 - FATO RELEVANTE



"RJI CORRETORA DE TÍTULOS E VALORES MOBILIÁRIOS LTDA., inscrita no CNPJ/MF sob o nº 42.066.258/0002-11, com endereço no Município do Rio de Janeiro, Estado do Rio de Janeiro, na Rua do Ouvidor nº 97, 7º andar ("RJI" e "ADMINISTRADORA"), na qualidade de administradora do **INFRA SETORIAL FUNDO DE INVESTIMENTO EM PARTICIPAÇÕES MULTIESTRATÉGIA**, inscrito no CNPJ/MF sob o nº 14.721.044/0001-15 ("FUNDO"), vem DIVULGAR aos cotistas do FUNDO e ao mercado em geral, com base na Instrução da Comissão de Valores Mobiliários nº 578/2016 ("ICVM 578/16"):

Primeiramente, retifica o novo valor de mercado da COMPANHIA INVESTIDA do FUNDO, CONASA INFRAESTRUTURA S.A. ("COMPANHIA INVESTIDA" ou "CONASA") após precificação, constante no Fato Relevante divulgado ontem, dia 22 de dezembro de 2021. De modo que onde constou R\$ 729.593.969,94 (setecentos e vinte e nove milhões e quinhentos e noventa e três mil e novecentos e sessenta e nove reais e noventa e quatro centavos), passa a constar R\$ 729.593.972,12 (setecentos e vinte e nove milhões e quinhentos e noventa e três mil e novecentos e setenta e dois reais e doze centavos). As demais informações constantes no mencionado Fato Relevante permanecem inalteradas, portanto são ratificadas.

Em segundo lugar, informa acerca da conclusão de parte da operação aprovada por cotistas representantes de 97,88% (noventa e sete vírgula oitenta e oito por cento) das cotas em circulação, nos termos do Acordo de Investimentos celebrado em 05 de outubro de 2021, e aprovado em Assembleia Geral de Cotistas do FUNDO, realizada em 12 de novembro de 2021. De modo que foram concretizados, na presente data, os seguintes eventos:

- (i) A liquidação financeira aos cotistas que optaram pela venda de suas cotas do FUNDO, no mercado secundário, sendo certo que a compradora, DP BRAZIL SPV I, LLC ("GENERATE") adquiriu o equivalente a 12,58% (doze vírgula cinquenta e oito por cento) do total de cotas em circulação do FUNDO;
- (ii) A subscrição e integralização pela GENERATE de 69.888,49972687 (sessenta e nove mil e oitocentas e oitenta e oito mil e fração) de novas cotas emitidas pelo FUNDO a R\$ 1.867,26 (hum mil e oitocentos e sessenta e sete reais e vinte e seis centavos) por cota, totalizando R\$ 130,5 milhões (cento e trinta vírgula cinco milhões de reais);

Os cotistas também podem obter informações através do e-mail: legal@rjicv.com.br ou do telefone +55 (21) 3500-4507.



Rio de Janeiro, 24 de dezembro de 2021.

RJI CORRETORA DE TÍTULOS E VALORES MOBILIÁRIOS LTDA."


Por fim, a RJI acrescenta que no dia 24 de dezembro de 2021, a DP BRAZIL SPV I, LLC ("GENERATE") concluiu a aquisição do equivalente a 14,43% (quatorze vírgula quarenta e três por cento) do total de cotas em circulação do FUNDO, com valor unitário de R\$ 1.867,26 (hum mil e oitocentos e sessenta e sete reais e vinte e seis centavos), totalizando o montante de R\$ 101,5 milhões (cento e um vírgula cinco milhões de reais).

Rio de Janeiro, 27 de dezembro de 2021.

RJI CORRETORA DE TÍTULOS E VALORES MOBILIÁRIOS LTDA.



Página 17 de 24





INFRA SETORIAL FUNDO DE INVESTIMENTO EM PARTICIPAÇÕES MULTIESTRATÉGIA

CNPJ/MF Nº 14.721.044/0001-15

COMUNICADO DE FATO RELEVANTE

RJI CORRETORA DE TÍTULOS E VALORES MOBILIÁRIOS LTDA., inscrita no CNPJ/MF sob o nº 42.066.258/0002-11, com endereço no Município do Rio de Janeiro, Estado do Rio de Janeiro, na Rua do Ouvidor nº 97, 7º andar (“RJI” e “ADMINISTRADORA”), na qualidade de administradora do **INFRA SETORIAL FUNDO DE INVESTIMENTO EM PARTICIPAÇÕES MULTIESTRATÉGIA**, inscrito no CNPJ/MF sob o nº 14.721.044/0001-15 (“FUNDO”), vem RERRATIFICAR o Comunicado de Fato Relevante divulgado aos cotistas do FUNDO e ao mercado em geral, em 23 de dezembro de 2021, quanto ao que segue:

- 1) No que tange à informação de conclusão da operação aprovada pelos cotistas, em 23 de dezembro de 2021, RETIFICA, no sentido de que a previsão de conclusão é na presente segunda-feira ou na terça-feira, portanto entre os dias 27 e 28 de dezembro de 2021, uma vez que parte dos eventos restaram pendentes. Sendo assim, no segundo parágrafo do Fato Relevante, onde lê-se “*informa acerca da conclusão da operação*”, leia-se “*informa acerca da conclusão de parte da operação*”, cuja redação do parágrafo passa a ser abaixo mencionada.

“Em segundo lugar, informa acerca da conclusão de parte da operação aprovada por cotistas representantes de 97,88% (noventa e sete vírgula oitenta e oito por cento) das cotas em circulação, nos termos do Acordo de Investimentos celebrado em 05 de outubro de 2021, e aprovado em Assembleia Geral de Cotistas do FUNDO, realizada em 12 de novembro de 2021. De modo que foram concretizados, na presente data, os seguintes eventos”



- 2) Quanto ao item (i) do referido Comunicado de Fato Relevante, foi informado que, em 23 de dezembro de 2021, a GENERATE “*adquiriu o equivalente a 14,43% (quatorze vírgula quarenta e três por cento) do total de cotas em circulação do FUNDO*”, ocorre que não houve a concretização da liquidação deste percentual de cotas no dia 23 de dezembro de 2021, a conclusão realmente ocorreu no dia 24 de dezembro de 2021, de modo que ficam os cotistas e o mercado informados que a conclusão do item (i) se deu em 24 de dezembro de 2021. Neste sentido, no Comunicado em referência, onde constou “*adquiriu o equivalente a 14,43% (quatorze vírgula quarenta e três por cento) do total de cotas em circulação do FUNDO*”, passa a constar “*adquiriu o equivalente a 12,58% (doze vírgula cinquenta e oito por cento) do total de cotas em circulação do FUNDO*”. Deste modo, a redação do item (i) é alterada para:

“ (i) A liquidação financeira aos cotistas que optaram pela venda de suas cotas do FUNDO, no mercado secundário, sendo certo que a compradora, DP BRAZIL SPV I, LLC (“GENERATE”) adquiriu o equivalente a 12,58% (doze vírgula cinquenta e oito por cento) do total de cotas em circulação do FUNDO.


- 3) Em último lugar, o item (iii) informado no Comunicado de Fato Relevante tem previsão para conclusão na presente segunda-feira ou terça-feira, portanto entre os dias 27 e 28 de dezembro de 2021, de modo que não ocorreu em 23 de dezembro de 2021. Neste sentido, o mencionado item passa a ser suprimido da redação do Fato Relevante.
- 4) As demais informações divulgadas no Fato Relevante de 23 de dezembro de 2021 são ratificadas, sendo certo que novas atualizações quanto à operação serão devidamente divulgadas. Neste sentido, a nova redação do Comunicado de Fato Relevante, divulgado em 23 de dezembro de 2021, passa a ser:

08 - RELAÇÃO DE FUNDOS EM NOVEMBRO/2021.

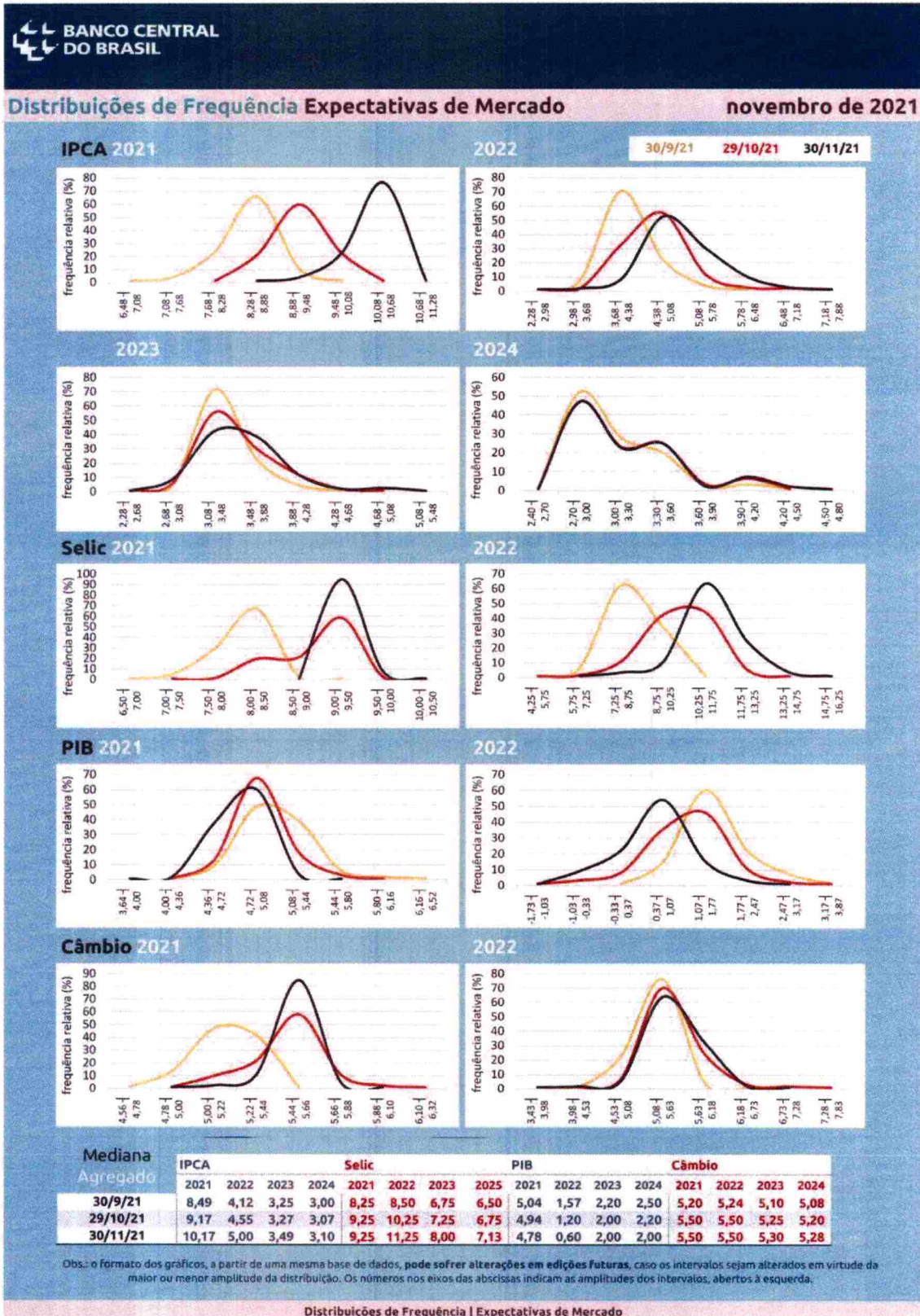
	GAP	administradora	gestora	fundos	cnpj	categoria
1	1.165	itaú	itau	institucional aloc dinamic rf	21.838.150/0001-49	renda fixa
2	1.155	santander	santander	institucional rf di	02.224.354/0001-45	renda fixa
3	1.146	rji	veritas	tmj ima b fi rf	13.594.673/0001-69	renda fixa
4	1.147	planner	brpp	firf pyxis institucional imab	23.896.287/0001-85	renda fixa
5	1.144	rji	brpp	tower bridge rf fi imab-5 ii	23.954.899/0001-87	renda fixa
6	1.136	rji	brpp	tower bridge rf fi imab-5	12.845.801/0001-37	renda fixa
7	1.151	banco brasil	bb	alocação at rf previdenciario	25.078.994/0001-90	renda fixa
8	1.137	banco brasil	bb	carteira longo prazo (ntn-b)	**	renda fixa
9	1.168	santander	santander	santander r.f ativo fic fi	26.507.132/0001-06	renda fixa
10	1.169	caixa	caixa	caixa fic brasil gest. estratégica	23.215.097/0001-55	renda fixa
11	1.171	banco brasil	bb	bb prev perfil	13.077.418/0001-49	renda fixa
12	1.116	intrader	brpp	piatã rf lp prev cred. priv	09.613.226/0001-32	cred. priv
13	1.079	rji	brpp	incentivo ii multisetorial ii	13.344.834/0001-66	renda fixa - fidc
14	1.131	cm capital	graphen	ggx prime i fidc	17.013.985/0001-92	renda fixa - fidc
15	1.145	planner	queluz	illuminati fidc	23.033.577/0001-03	renda fixa - fidc
16	1.076	rji	graphen	lme fidc senior	12.440.789/0001-80	renda fixa - fidc
17	1.078	santander	brpp	bbif master fidc lp	11.003.181/0001-26	renda fixa - fidc
18	1.053	rji	brpp	fidc incentivo multisetorial i	10.896.292/0001-46	renda fixa - fidc
19	1.141	rji	queluz	fi multimercado sculptor cp	14.655.180/0001-54	multimercado
20	1.109	rji	graphen	hazz	14.631.148/0001-39	imobiliario
21	1.126	elite ccvm	graphen	br hoteis fii	15.461.076/0001-91	imobiliario
22	1.133	planner	infra asset	infra real estate fii	18.369.510/0001-04	imobiliario
23	1.127	rji	infra asset	infra saneamento	14.721.044/0001-15	fip
24	1.132	planner	a5 capital	w7 fip /infratec	15.711.367/0001-90	fip
25	1.129	rji	rji	fip/atico gestão empresarial	18.373.362/0001-93	fip
26	1.128	bnymellon	queluz	atico florestal fip	12.312.767/0001-35	fip
27	1.113	lad capital	lad capital	fim fp1/fp2 longo prazo	20.886.575/0001-60	fip
28	1.115	rji	brpp	atico geração energia	11.490.580/0001-69	fip
29	1.149	bem dtvm	Plural invest.	geração fia	01.675.497/0001-00	ações
30	1.140	bem dtvm	bahia asset	bbm valuation ii fic fia	09.635.172/0001-06	ações
31	1.150	bem dtvm	icatu	vanguarda dividendos fia	08.279.304/0001-41	ações
32	1.157	itau	itau	itau dunamis	24.571.992/0001-75	ações
33	1.160	bem dtvm	bram	bradesco selection	03.660.879/0001-96	ações
34	1.170	itau	itau	itau momento 30	16.718.302/0001-30	ações

Página 19 de 24



09 – DISTRIBUIÇÃO DE FREQUÊNCIA E EXPECTATIVAS DE MERCADO.



10 – DISCUSSÃO ACERCA DAS APLICAÇÕES.


Iniciou-se as discussões tratando acerca da venda das cotas do Infra Setorial Fundo de Investimentos em Participações Multiestratégia.), informando que, no fechamento do dia corrente, 22 de dezembro de 2021, foi realizado ajuste na carteira do Fundo, especificamente quanto à precificação do ativo CONASA INFRAESTRUTURA S.A. (“Companhia Investida” ou “Conasa”), cujo valor de mercado passou de R\$ 630.451.000,00 (seiscentos e trinta milhões e quatrocentos e cinquenta e um mil reais) para R\$ 729.593.969,94 (setecentos e vinte e nove milhões e quinhentos e noventa e três mil e novecentos e sessenta e nove reais e noventa e quatro centavos), com PU de mercado a R\$ 4,36 (quatro vírgula trinta e seis reais), nos termos do Acordo de Investimentos celebrado em 05 de outubro de 2021, e aprovado em Assembleia Geral de Cotistas do Fundo, realizada em 12 de novembro de 2021, por cotistas representantes de 97,88% (noventa e sete vírgula oitenta e oito por cento) das cotas em circulação.

A Administradora destaca que a finalização da operação, dentro do valor ofertado, aprovada no Acordo de Investimentos, será concretizada em 23 de dezembro de 2021, compreendendo, portanto, a (i) concretização da venda de cotas de emissão do Fundo, atualmente detidas pelos cotistas do Fundo, a (ii) venda de ações de emissão da Conasa, atualmente detidas pelo Fundo e pela ZETTA INFRAESTRUTURA E PARTICIPAÇÕES S.A. (“ZETTA”), e a (iii) realização de novos investimentos pela DP BRAZIL SPV I, LLC (“GENERATE”), por meio da aquisição de novas cotas a serem emitidas pelo FIP (“Operação”), através da Oferta 476. Na ocasião, haverá o lançamento da operação de venda das cotas do Fundo no ambiente da CETIP/B3, em atendimento à ICVM 13/2020, uma vez o investidor não é residente, conforme previsto no Termo de Adesão ao Contrato de Intermediação assinado pelos cotistas do Fundo, em dezembro/2021.

Diante do aceite de venda pela Pauliprev, com aprovação do conselho deliberativo, no dia 23 de dezembro de 2021, a Pauliprev recebeu rendimentos do Fundo Infra Real State CNPJ: 18.369.510/0001-04, no valor de R\$ 3.304.062,41 (três milhões trezentos e quatro mil sessenta e dois reais e quarenta e um centavos). Valor este que foi aplicado na Caixa Econômica Federal no fundo CAIXA FIC BRASIL GESTÃO ESTRATÉGICA CNPJ 23.215.097/0001-55.

11 – PERSPECTIVAS PARA OS PRÓXIMOS MESES.

A volatilidade deve ser a marca característica da economia, no Brasil e no Mundo, em 2022. O desenrolar da política monetária nos Estados Unidos, visando combater a inflação, afetará, não somente o ritmo de expansão econômica naquele país, mas também no resto do mundo. Depois



Página 21 de 24


de um crescimento de 5,6% em 2021, o PIB dos Estados Unidos deverá evoluir abaixo de 4% em 2022.

Para a China, principal economia emergente, assume-se uma expansão de 5% do PIB em 2022, depois de 8,1% no ano anterior; na Índia - outra economia emergente de grande porte - o aumento na produção de bens e serviços deve girar em torno de 8,1%.

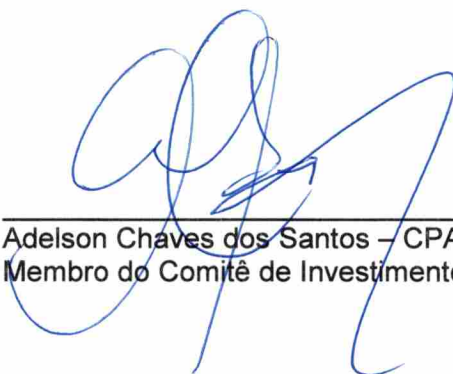
O PIB do Japão, a terceira maior economia do mundo, espera-se que avance 3,4% em 2022, acima dos 1,8% observados em 2021. No PIB da Alemanha, país que lidera o bloco Europeu, estima-se um crescimento de cerca de 4,1% em 2022 (frente aos 2,9% em 2021). Por fim, o PIB mundial deve se expandir em 4,5% sobre o ano de 2021.

No Brasil, teremos um ano de turbulências em decorrência das eleições que asseveram, o que pode ocasionar uma elevação nas taxas de juros, deixando os títulos cada vez mais atrativos as necessidades futuras do instituto.


Paulínia 10 de janeiro de 2022.



Douglas Henrique Municelli – CPA 20
Membro do Comitê de Investimentos
(Diretor Administrativo – Financeiro)



Adelson Chaves dos Santos – CPA20
Membro do Comitê de Investimentos



Ronaldo Naomassa Nakada – CPA10
Membro do Comitê de Investimentos

APROVAÇÃO DO CONSELHO FISCAL

Dada a sua relevância, a Política de Investimentos e os relatórios de acompanhamento dos resultados deverão ser disponibilizados no site do RPPS, a fim de conferir maior transparência ao processo, permitindo a consulta por qualquer interessado. Na elaboração e execução da Política de Investimentos, deverão ser observadas cautelas que mitiguem riscos por situações de conflito de interesses.

Além dessas orientações gerais, deverá ser observado, para cada nível de certificação: Elaboração de relatórios mensais, acompanhados de parecer do Comitê de Investimentos e aprovação do Conselho Fiscal, de acompanhamento da rentabilidade e dos riscos das diversas modalidades de operações realizadas na aplicação dos recursos do RPPS e da aderência das alocações e processos decisórios de investimento à Política de Investimentos.

SEQ	NOME	Assinatura
1	ADEMIR PEREIRA	
2	LIGIAN REGINA KALVON	
3	NÍVIA CARLA DA FONSECA	
4	MÁRCIA REGINA AMBROZINI LOPES SILVA	
5	REGINALDO APARECIDO NAVES	