

ATA Nº 01/22 – REUNIÃO ORDINÁRIA DO COMITÊ DE INVESTIMENTOS DO INSTITUTO DE PREVIDÊNCIA DOS FUNCIONÁRIOS PÚBLICOS DO MUNICÍPIO DE PAULÍNIA – PAULIPREV.

Aos 31 de Janeiro de dois mil e vinte e dois, às 09:00 horas, na sede do Instituto de Previdência dos Funcionários Públicos de Paulínia – PAULIPREV, situado na Avenida dos Pioneiros nº 86, Santa Terezinha, Paulínia/SP, reuniram-se o Diretor Administrativo-Financeiro e membro do Comitê de Investimentos Douglas Henrique Municelli, e os demais membros do Comitê de Investimentos, Adelson Chaves dos Santos e Ronaldo Naomassa Nakada.


INTRODUÇÃO

Iniciou-se a reunião com apresentação do Cenário Econômico, assim como o relatório de Investimentos do mês de outubro de 2021, onde foi apresentada a rentabilidade da carteira do Pauliprev. Foram abordados os seguintes assuntos:

01 – DO CENÁRIO ECONÔMICO

Fonte: Bradesco Asset Management

No mercado internacional, a semana continuou repercutindo a discussão sobre a necessidade de um aperto monetário mais agressivo pelo Fed, em decorrência da crescente preocupação com a inflação nos EUA. Embora o impacto nas curvas de juros tenha sido neutro, após alta expressiva na semana passada, a percepção de juros mais elevados contribuiu para o recuo de aproximadamente 5% do S&P. Além disso, a elevação do petróleo no mercado global também foi um assunto de forte relevância, com o Brent apresentando valorização de 1,9% na semana, acumulando alta de 12,7% no ano. Tensões geopolíticas e menor preocupação com o impacto da Omicron na demanda global impulsionam esse desempenho. Na China, apesar de números mistos a respeito da atividade, a adoção de medidas de estímulo monetário favoreceram o desempenho das commodities. No mercado doméstico, os principais eventos ficaram em torno da possibilidade de redução de impostos sobre os combustíveis. Na semana, houve abertura da curva de juros, em especial para os vértices de médio e longo prazo. No mais, o Ibovespa destoou do S&P e avançou 2,1%, enquanto o real acompanhou o ambiente de dólar fraco contra moedas emergentes e registrou apreciação de 1,4%.



**INSTITUTO DE PREVIDÊNCIA DOS FUNCIONÁRIOS PÚBLICOS DE PAULÍNIA
COMITE DE INVESTIMENTOS**

O Índice do Banco Central de atividade (IBC-Br) teve avanço de 0,7% na margem em novembro. O indicador prévio do PIB registrou resultado ligeiramente abaixo da nossa projeção (0,8%). Na comparação interanual, o índice teve alta de 0,4%. O indicador repercutiu o crescimento do volume de serviços (2,4%) e das vendas do varejo (0,5%) no mês, apesar da queda da produção industrial (-0,2%) na margem em novembro. Com o resultado, o IBC-Br se encontra 0,7% abaixo do nível pré-crise. Em termos de carrego estatístico, a média de outubro e novembro representa queda de 0,4% em relação à média do 3º trimestre de 2021. Com isso, nossa projeção de PIB para o ano de 2021 permanece em 4,6%.

A balança comercial registrou déficit de US\$ 620 milhões na segunda semana de janeiro, acumulando saldo positivo de US\$ 810 milhões no mês. Esse resultado ligeiramente pior é fruto do baixo nível de exportações dessa semana em relação à semana anterior, com alta de 33% na comparação da média diária interanual. O resultado foi beneficiado pela maior variação de soja, óleos brutos de petróleo, café, carne bovina. Por outro lado, o nível de importações registrou alta de 20,4% na mesma base comparativa interanual, puxada pelo crescimento da Indústria Extrativa e da Indústria de Transformação, embora o setor de Agropecuária tenha recuado 22%. Para o ano, nossa projeção é de superávit comercial de US\$ 39,2 bilhões.

Na Zona do Euro, a inflação ao consumidor (CPI) apresentou variação em linha com as expectativas em dezembro. Em termos anuais, a inflação cheia alcançou 5,0%. Destaque para os preços de energia, que encerraram o ano com variação anual de 25,9%, ante aumento de 27,5% registrado até novembro. O núcleo da inflação, métrica que exclui a inflação com alimentos e combustíveis e costuma receber mais atenção por parte das autoridades monetárias, avançou 2,6% na comparação anual. A pressão sobre a cadeia de bens e a alta nos preços de energia tendem a manter a inflação em trajetória altista, mas ainda dentro da meta em 2022 e 2023. Com este resultado, o Banco Central Europeu (BCE) deverá manter a política monetária expansionista, adotando como cenário base a transitoriedade da inflação mais alta, ainda que na margem os membros do BCE tenham manifestado preocupação com o patamar mais elevado da inflação.

Por fim, na China, os dados de atividade foram mistos. O PIB da China no 4º trimestre avançou 4%, acima da expectativa do mercado (3,3%). Com isso, a China cresceu 8,1% em 2021, após avanço de 2,2% em 2020. Em relação aos dados de dezembro, a produção industrial, na comparação interanual, apresentou expansão de 4,3%, ante expectativa de 3,7%, o que representou melhora diante das recentes frustrações em virtude das medidas de restrições à mobilidade e problemas no fornecimento de energia. De outro lado, as vendas no varejo surpreenderam negativamente, com avanço de apenas 1,7% em termos anuais, bem abaixo da

INSTITUTO DE PREVIDÊNCIA DOS FUNCIONÁRIOS PÚBLICOS DE PAULÍNIA
COMITE DE INVESTIMENTOS

expectativa de 3,8%. O número foi pressionado pelo novo surto da pandemia que tem implicado em redução da mobilidade no país. Nossa expectativa é de crescimento de 5,0% para este ano, embora a desaceleração do setor imobiliário mantenha presente viés de baixa para as projeções sobre a atividade econômica.


Boletim FOCUS – Banco Central do Brasil 24/01/2022

Mediana - Agregado	2022						2023						2024						
	Há 4 semanas	Há 1 semana	Hoje	Comp. semanal *	Resp. **	5 dias úteis Resp. ***	Há 4 semanas	Há 1 semana	Hoje	Comp. semanal *	Resp. **	5 dias úteis Resp. ***	Há 4 semanas	Há 1 semana	Hoje	Comp. semanal *	Resp. **	5 dias úteis Resp. ***	
IPCA (variação %)	5,03	5,09	5,15	▲ (2)	133	5,17	97	3,38	3,40	3,40	= (1)	123	3,43	92	5,00	5,00	5,00	= (5)	96
PIB Total (variação % sobre ano anterior)	0,42	0,29	0,29	= (1)	92	0,41	52	1,80	1,75	1,69	▼ (1)	76	1,55	45	2,00	2,00	2,00	= (6)	64
Câmbio (R\$/US\$)	5,60	5,60	5,60	= (4)	112	5,60	74	5,40	5,46	5,50	▲ (3)	94	5,50	64	5,30	5,40	5,40	= (1)	80
Selic (% a.a.)	11,50	11,75	11,75	= (2)	124	11,75	80	8,00	8,00	8,00	= (7)	108	8,00	72	7,00	7,00	7,00	= (11)	87
IGP-M (variação %)	5,49	5,78	6,54	▲ (3)	83	6,67	64	4,00	4,00	4,02	▲ (1)	73	4,03	56	4,00	4,00	4,00	= (13)	61
IPCA Administrados (variação %)	4,60	4,89	4,74	▼ (1)	74	4,68	52	3,95	3,95	3,99	▲ (1)	61	4,00	43	3,50	3,50	3,50	= (28)	64
Conta corrente (US\$ bilhões)	-21,25	-24,00	-24,25	▼ (1)	23	-24,25	7	-27,50	-27,50	-31,12	▼ (1)	16	-31,12	4	-40,00	-40,00	-42,50	▼ (1)	12
Balança comercial (US\$ bilhões)	55,00	56,00	56,00	= (1)	21	55,00	6	51,00	51,00	50,65	▼ (1)	14	58,00	4	52,00	48,00	48,00	= (2)	16
Investimento direto no país (US\$ bilhões)	58,00	58,00	58,00	= (2)	22	58,00	7	70,00	70,00	70,00	= (5)	17	65,00	5	77,00	77,00	78,00	▲ (1)	12
Dívida líquida do setor público (% do PIB)	63,00	62,50	62,48	▼ (1)	23	60,90	9	65,20	66,25	66,00	▼ (1)	19	63,97	8	68,41	68,99	68,95	▼ (3)	15
Resultado primário (% do PIB)	-1,10	-0,96	-0,94	▲ (4)	29	-0,87	12	-0,70	-0,63	-0,60	▲ (3)	23	-0,70	9	-0,18	0,40	0,35	▲ (1)	16
Resultado nominal (% do PIB)	-7,40	-7,88	-8,00	▼ (3)	23	-8,16	6	-6,50	-7,03	-6,88	▲ (1)	18	-6,00	5	-5,42	-5,50	-5,50	= (2)	17

O Boletim Focus divulgado nesta segunda-feira (24) trouxe uma nova projeção do mercado financeiro para a inflação em 2022. Na semana passada, a projeção era que o Índice de Preços ao Consumidor Amplo (IPCA) terminaria o ano em 5,09%. Agora, a expectativa é de alta de 5,15%. O relatório é produzido pelo Banco Central, que reúne as previsões de mais de 100 instituições do mercado financeiro para os principais indicadores econômicos. A projeção para o Produto Interno Bruto (PIB) de 2022 se manteve estável em relação à semana anterior, de crescimento de 0,29%, pela segunda semana seguida.

A projeção para a inflação em 2022 está acima do o teto da meta de inflação de 5% para 2022, valor já com margem de tolerância de 1,5 ponto percentual do centro da meta, de 3,5%, para cima. Para 2023, o mercado espera uma alta de 3,40% do IPCA, mesmo valor da semana anterior. Ele estaria acima do o centro da meta, de 3%, mas dentro do limite superior, de 4,5%. A projeção para o PIB do próximo ano caiu, passando de crescimento de 1,75% para 1,69%.

As instituições consultadas mantiveram as previsões para a taxa básica de juros, a taxa Selic, e para a taxa de câmbio em 2022, prevendo que a Selic ficará em 11,75% ao fim do ano e que o dólar terminará 2022 cotado a R\$ 5,60. As projeções para 2023 são de 8%, sem variação em relação à semana anterior, e R\$ 5,50, alta em relação aos R\$ 5,46 da última semana.



**INSTITUTO DE PREVIDÊNCIA DOS FUNCIONÁRIOS PÚBLICOS DE PAULÍNIA
COMITE DE INVESTIMENTOS**

02 – CARTEIRA DE INVESTIMENTOS



RELATÓRIO DE ACOMPANHAMENTO DE PERFORMANCE E ENQUADRAMENTO PERANTE A RESOLUÇÃO 3.922/10 E ALTERAÇÕES, DEZEMBRO - 2021							
Instituições	Fundos	PL	CATEGORIA	%	L.Bacem	ENQUADRAMENTO	
SANTANDER	SANTANDER RF ATIVO FIC	R\$ 42.423.493,38	Renda Fixa	17,61%	40%	Artigo 7º, IV, a a) Fundos Renda fixa em geral (I)	
ITAU	INSTITUCIONAL ALOC DINAMIC II	R\$ 71.760.978,01	Renda Fixa				
SANTANDER	INSTITUCIONAL RF DI	R\$ 18.457.577,00	Renda Fixa				
BANCO BRASIL	BB PREV PERFIL	R\$ 92.330.389,22	Renda Fixa				
RJI	TMJ IMA B FI RF	R\$ 9.442.858,71	Renda Fixa				
						Total	R\$ 234.415.296,32
PLANNER	FIRF PYXIS INSTITUCIONAL IMAB	R\$ 7.322.192,53	Renda Fixa	2,43%	80%	Artigo 7º, III, a a) cotas de fundos de investimento classificados como renda fixa	
RJI	TOWER RF FI IMAB-5 II	R\$ 11.616.315,99	Renda Fixa				
RJI	TOWER RF FI IMAB-5	R\$ 13.377.236,05	Renda Fixa				
						Total	R\$ 32.315.744,57
CAIXA	CAIXA FIC BRASIL G. ESTRATEGICA	R\$ 179.126.912,77	Renda Fixa	24,64%	100%	Artigo 7º, I, b b) Fundos referenciados 100% Títulos Públicos	
BANCO BRASIL	ALOCAÇÃO AT RF PREVIDENCIARIO	R\$ 148.829.881,14	Renda Fixa				
						Total	R\$ 327.956.793,91
BANCO BRASIL	CARTEIRA LONGO PRAZO (NTN-B)	R\$ 301.287.348,15	Renda Fixa	22,64%	100%	Art 7, I, a - Títulos Públicos de emissão do TN	
						Total	R\$ 301.287.348,15
INTRADER	PIATÁ RF LP PREV CRED. PRIV	R\$ 16.460.592,54	Crédito Privado	1,24%	5%	Artigo 7º, VII, b - Fundos Renda fixa/Crédito Privado	
						Total	R\$ 16.460.592,54
CM CAPITAL	GGR PRIME I FIDC	R\$ 10.457.077,22	Renda Fixa - FIDC	2,81%	5%	Artigo 7º, VII, a a) Cota de classe sênior de fundos de investimento em direito creditório (FIDIC)	
QUELUZ	ILLUMINATI FIDC	R\$ 20.371.542,38	Renda Fixa - FIDC				
RJI	LME FIDC SENIOR	R\$ 5.724.134,40	Renda Fixa - FIDC				
SANTANDER	BBIF MASTER FIDC LP	R\$ 164.916,64	Renda Fixa - FIDC				
RJI	INCENTIVO MULTISSETORIAL I AB	R\$ 707.985,60	Renda Fixa - FIDC				
						Total	R\$ 37.425.656,24
RJI	FI MULTIMERCADO SCULPTOR CP	R\$ 35.485.001,48	Multimercado	2,67%	10%	Artigo 8º, inciso III	
						Total	R\$ 35.485.001,48
RJI	HAZZ	R\$ 12.525.571,67	Imobiliário	1,91%	5%	Artigo 8º, IV, b b) FIJ presença 60% progões 12 meses anteriores.	
ELITE CCVM	BR HOTEIS FII	R\$ 12.324.317,58	Imobiliário				
PLANNER	INFRA REAL ESTATE FII	R\$ 536.506,88	Imobiliário				
						Total	R\$ 25.386.396,13
RJI	INFRA SETORIAL	R\$ 19.117.646,13	FIP	3,93%	5%	Artigo 8º, IV, a a) FIPs (que atendam requisitos governança).	
PLANNER	W7 FIP /INFRATEC	R\$ 2.096.442,65	FIP				
RJI	FIP/ÁTICO GESTÃO EMPRESARIAL	R\$ 677.781,13	FIP				
BNY MELLON	ATICO FLORESTAL FIP	R\$ 4.289.823,06	FIP				
LAD CAPITAL	FIM FP1/FP2 LONGO PRAZO	R\$ 25.026.195,02	FIP				
BNY MELLON	ATICO GERAÇÃO ENERGIA	R\$ 1.143.822,91	FIP				
						Total	R\$ 52.351.710,90
BRDESCO	GERAÇÃO FIA	R\$ 35.193.016,45	Ações	20,12%	25%	Artigo 8º, II, a a) Fundo de Ações	
ITAU	MOMENTO 30	R\$ 37.300.841,89	Ações				
BRDESCO	BAHIA BBM VALUATION II FIC FIA	R\$ 32.698.931,57	Ações				
BRDESCO	ICATU VANGUARDA DIVIDENDOS FIA	R\$ 43.910.579,94	Ações				
ITAU	ITAU AÇÕES DINAMIS FIC	R\$ 64.090.604,93	Ações				
BRDESCO	BRDESCO FI AÇÕES SELECTION	R\$ 54.539.141,84	Ações				
						Total	R\$ 267.733.116,62
TOTAL SEGMENTO RENDA FIXA		R\$ 949.861.431,73		71,37%	Resolução CMN Nº 4695/2018		
TOTAL SEGMENTO RENDA VARIÁVEL		R\$ 380.956.225,13		28,63%			
TOTAL GERAL		R\$ 1.330.817.656,86		100,00%			

Marcos André Breda
Diretor Presidente

Douglas Henrique Municelli
Diretor Administrativo e Financeiro

**INSTITUTO DE PREVIDÊNCIA DOS FUNCIONÁRIOS PÚBLICOS DE PAULÍNIA
COMITE DE INVESTIMENTOS**

A carteira de investimentos da PAULIPREV encerrou o mês de dezembro com um patrimônio de R\$ 1.330.817.656,86, um bilhão trezentos e trinta milhões oitocentos e dezessete mil seiscentos e cinquenta e seis reais e oitenta e seis centavos valor superior ao mês anterior cujo fechamento foi de R\$ 1.303.071.944,20 um bilhão trezentos e três milhões setenta e um mil novecentos e quarenta e quatro reais e vinte centavos.



Os títulos do Tesouro Direto encerraram dezembro majoritariamente em terreno positivo e minimizaram as perdas que marcaram o mercado de títulos públicos em 2021. Um mês de pouca agitação na política e na percepção de risco fiscal contribuiu para a maré favorável na rentabilidade dos dez papéis negociados. No geral, a maioria dos ativos fechou em alta. Alguns ativos não performaram em linha com os demais papéis, mas isso está muito atrelado à estratégia do fundo, temos como exemplo o fundo Itaú Memento 30 que veio na contramão, dos demais fundos de renda variável, isso decorre da estratégia adotada pelo gestor, visto que os papéis em sua maioria estão atrelados a ativos de reabertura da economia.

Histórico de Taxa de Juros Fonte: <https://www.bcb.gov.br/controleinflacao/historicotaxasjuros>

REUNIÃO			PERÍODO DE VIGÊNCIA	META SELIC %	TAXA SELIC	
Nº	DATA	VIÉS		(1)(6)	% (3)	% A.A.
243º	08/12/2021		09/12/2021	9,25		
242º	27/10/2021		28/10/2021 – 08/12/2021	7,75	0,82	7,65
241º	22/09/2021		23/09/2021 - 27/10/2021	6,25	0,57	6,15
240º	04/08/2021		05/08/2021 - 22/09/2021	5,25	0,68	5,1
239º	16/06/2021		17/06/2021 - 04/08/2021	4,25	0,57	4,1
238º	05/05/2021		06/05/2021 - 16/06/2021	3,50	0,39	3,4
237º	17/03/2021		18/03/2021 - 05/05/2021	2,75	0,34	2,6
236º	20/01/2021		21/01/2021 - 17/03/2021	2,00	0,28	1,9
235º	09/12/2020		10/12/2020 - 20/01/2021	2,00	0,21	1,9
234º	28/10/2020		29/10/2020 - 09/12/2020	2,00	0,22	1,9
233º	16/09/2020		17/09/2020 - 28/10/2020	2,00	0,22	1,9
232º	05/08/2020		06/08/2020 - 16/09/2020	2,00	0,22	1,9

INSTITUTO DE PREVIDÊNCIA DOS FUNCIONÁRIOS PÚBLICOS DE PAULÍNIA
COMITE DE INVESTIMENTOS

231º	17/06/2020		18/06/2020 - 05/08/2020	2,25	0,30	2,1
230º	06/05/2020		07/05/2020 - 17/06/2020	3,00	0,32	2,9
229º	18/03/2020		19/03/2020 - 06/05/2020	3,75	0,46	3,6
228º	05/02/2020		06/02/2020 - 18/03/2020	4,25	0,45	4,1
227º	11/12/2019		12/12/2019 - 05/02/2020	4,5	0,65	4,4
226º	30/10/2019		31/10/2019 - 11/12/2019	5	0,55	4,9
225º	18/09/2019		19/09/2019 - 30/10/2019	5,5	0,63	5,4
224º	31/07/2019		01/08/2019 - 18/09/2019	6	0,8	5,9
223º	19/06/2019		21/06/2019 - 31/07/2019	6,5	0,72	6,4
222º	08/05/2019		09/05/2019 - 20/06/2019	6,5	0,74	6,4
221º	20/03/2019		21/03/2019 - 08/05/2019	6,5	0,82	6,4
220º	06/02/2019		07/02/2019 - 20/03/2019	6,5	0,69	6,4
219º	12/12/2018		13/12/2018 - 06/02/2019	6,5	0,94	6,4
218º	31/10/2018		01/11/2018 - 12/12/2018	6,5	0,69	6,4
217º	19/09/2018		20/09/2018 - 31/10/2018	6,5	0,72	6,4
216º	01/08/2018		02/08/2018 - 19/09/2018	6,5	0,84	6,4
215º	20/06/2018		21/06/2018 - 01/08/2018	6,5	0,74	6,4
214º	16/05/2018		17/05/2018 - 20/06/2018	6,5	0,59	6,4
213º	21/03/2018		22/03/2018 - 16/05/2018	6,5	0,94	6,4
212º	07/02/2018		08/02/2018 - 21/03/2018	6,75	0,72	6,65
211º	06/12/2017		07/12/2017 - 07/02/2018	7	1,15	6,9
210º	25/10/2017		26/10/2017 - 06/12/2017	7,5	0,8	7,4
209º	06/09/2017		08/09/2017 - 25/10/2017	8,25	1,03	8,15
208º	26/07/2017		27/07/2017 - 06/09/2017	9,25	1,05	9,15
207º	31/05/2017		01/06/2017 - 26/07/2017	10,25	1,51	10,15

O Federal Reserve está se preparando para aumentar as taxas de juros, de acordo com a atualização de política monetária divulgada após a reunião desta quarta-feira (26). A autarquia manteve as taxas no intervalo de 0% a 0,25% por enquanto. “Com a inflação bem acima de 2% e um mercado de trabalho forte, o Comitê espera que em breve seja apropriado aumentar a faixa da meta para a taxa de fundos federais”, disse o comunicado do Fed.

Na coletiva de imprensa após a reunião Comitê Federal de Mercado Aberto (FOMC, na sigla em inglês), o presidente do Fed, Jerome Powell, indicou que a primeira alta de juros deve ocorrer na reunião do mês de março, caso as condições sejam apropriadas. Ainda no documento, o Fed afirmou que espera reduzir a sua carteira de ativos com o tempo de uma “maneira previsível, primariamente ao ajustar quantias de principal reinvestido”.

“O Comitê está preparado para ajustar qualquer um dos detalhes de sua abordagem para reduzir o tamanho do balanço à luz dos desenvolvimentos econômicos e financeiros”, diz o comunicado.

Após o fim de seu programa de estímulo e a elevação das taxas de juros, a redução de seu enorme balanço patrimonial é o próximo item da lista de tarefas do Fed. O banco central afirmou que só espera começar a focar na redução do balanço após o início das altas de juros.

Ao longo do tempo, o balanço patrimonial de quase US\$ 9 trilhões do Fed não apenas seria reduzido, mas deve se afastar dos títulos lastreados em hipotecas e focaria os Treasuries, “minimizando assim o efeito das participações do Federal Reserve na alocação de crédito entre setores da economia”.


O Fed citou recentes e “sólidos” ganhos no mercado de trabalho que continuaram mesmo quando o surto da variante Ômicron do coronavírus levou os números diários de casos a níveis recordes, e disse que segue esperando que melhorias nas cadeias de suprimentos globais amenizem a inflação.

Durante a coletiva de imprensa, Powell afirmou que a nova variante do coronavírus paralisou a economia nas últimas semanas. Entretanto, ele disse que, se a variante passar rapidamente, as implicações econômicas devem ser pequenas, mas que “não é possível prever com muita confiança a trajetória da política monetária”.

Powell afirmou que a economia não precisa mais de níveis altos de apoio pela política monetária considerando os níveis de emprego e inflação, com a avaliação de que os Estados Unidos atingiram o chamado “pleno emprego”, e que o Fed está observando “cuidadosamente” para ver se a economia está evoluindo como o esperado.

O presidente da autarquia disse que a inflação estava mais disseminada pela economia, com problemas de oferta mais persistentes que o previsto, mas que ela deve cair nos Estados Unidos até o fim de 2022. Nesse sentido, ele afirmou que o cenário econômico “segue altamente incerto, e requer humildade”, e que o Fed continuará atento a possíveis riscos para a economia.

O banco central cortou as taxas para quase zero em março de 2020, quando a pandemia colocou a economia dos EUA em um crise. No mês passado, o Fed sinalizou que aumentaria as taxas de juros várias vezes ao longo de 2022. Os investidores esperam que o primeiro aumento da taxa ocorra na próxima reunião do Fed em março. As expectativas do mercado para um aumento da taxa em março estavam em quase 90% na tarde de quarta-feira, de acordo com a ferramenta CME FedWatch. Em novembro, o Fed também anunciou o fim do estímulo da era da pandemia e acelerou a reversão de suas compras de ativos no mês seguinte. O banco continuará reduzindo sua onda mensal de compras de ativos e a encerrará no início de março, segundo a ata.



INSTITUTO DE PREVIDÊNCIA DOS FUNCIONÁRIOS PÚBLICOS DE PAULÍNIA
COMITE DE INVESTIMENTOS

03 – DA VARIAÇÃO DA CARTEIRA.

Data de Referência: 30/12/2021 - Comitê de Investimentos Pauliprev										
Ativos	Saldo Inicial	Aplicações	Reproposes	Resgates	Rendimentos	Rend %	Saldo Final			
F SANTANDER RENDA FIXA ATIVO FIC FI	R\$ 42.098.661,49	R\$ 0,00	R\$ 0,00	R\$ 0,00	R\$ 324.831,89	0,772%	R\$ 42.423.493,38			
F BANCO DO BRASIL SIS NTN-B	R\$ 294.805.053,66	R\$ 0,00	R\$ 0,00	R\$ 0,00	R\$ 6.482.284,49	2,183%	R\$ 301.287.348,15			
F CAIXA GESTÃO ESTRATÉGICA RENDA FIXA	R\$ 170.111.183,24	R\$ 8.067.762,61	R\$ 0,00	-R\$ 484.154,90	R\$ 1.432.121,62	0,842%	R\$ 179.126.912,77			
F BANCO DO BRASIL RR ALOC	R\$ 150.177.753,77	R\$ 3.172.059,55	R\$ 0,00	-R\$ 3.032.166,11	R\$ 1.367.223,53	0,910%	R\$ 148.829.881,14			
F ITAU INST. ALOC DYNAMIC	R\$ 71.148.545,60	R\$ 0,00	R\$ 0,00	R\$ 0,00	R\$ 612.432,41	0,861%	R\$ 71.760.978,01			
F BB PREV PERFIL	R\$ 87.216.800,44	R\$ 4.386.486,17	R\$ 0,00	R\$ 0,00	R\$ 727.092,61	0,834%	R\$ 92.330.589,22			
F SANTANDER INST FIC RENDA FIXA RE	R\$ 8.330.805,73	R\$ 20.077.151,43	R\$ 0,00	-R\$ 10.092.972,08	R\$ 142.991,92	1,712%	R\$ 18.457.517,00			
V BANHA BBN VALUATION II FIC DE FIA	R\$ 32.690.980,74	R\$ 0,00	R\$ 0,00	R\$ 0,00	R\$ 7.950,83	0,024%	R\$ 32.698.931,57			
V GERACAO FIA	R\$ 34.534.275,30	R\$ 0,00	R\$ 0,00	R\$ 0,00	R\$ 658.741,15	1,907%	R\$ 35.193.016,45			
V BAHIA BBN VALUATION II FIC DE FIA	R\$ 43.507.620,20	R\$ 0,00	R\$ 0,00	R\$ 0,00	R\$ 402.969,74	0,926%	R\$ 43.910.579,94			
V BRADESCO SELECTION	R\$ 53.467.483,90	R\$ 0,00	R\$ 0,00	R\$ 0,00	R\$ 1.071.647,94	2,004%	R\$ 54.539.141,84			
V ITAU MOMENTO 30	R\$ 37.906.127,74	R\$ 0,00	R\$ 0,00	-R\$ 805.285,65	R\$ 37.300.841,89	-1,597%	R\$ 37.300.841,89			
V ITAU DYNAMIS FDO DE INVEST	R\$ 63.474.261,98	R\$ 0,00	R\$ 0,00	R\$ 0,00	R\$ 616.342,95	0,971%	R\$ 64.090.604,93			
FUNDOS LIQUIDOS	R\$ 1.089.469.563,79	R\$ 32.848.479,76	R\$ 0,00	-R\$ 13.609.293,09	R\$ 13.240.945,83	1,22%	R\$ 1.121.949.696,29			
F TOWER BRIDGE RR FIMA-B 5	R\$ 13.405.004,65	R\$ 0,00	R\$ 0,00	R\$ 0,00	R\$ 27.768,60	-0,207%	R\$ 13.377.236,05			
F TOWER BRIDGE I RENDA FIXA FI IMA	R\$ 11.603.595,31	R\$ 0,00	R\$ 0,00	R\$ 0,00	R\$ 12.720,68	0,110%	R\$ 11.616.315,99			
F PIATA FI RR LP PREV CREDITO PRIVADO	R\$ 16.485.248,30	R\$ 0,00	R\$ 0,00	R\$ 0,00	-R\$ 24.655,76	-0,150%	R\$ 16.460.592,54			
F TTAU IMA B FI RR	R\$ 9.373.947,77	R\$ 0,00	R\$ 0,00	R\$ 0,00	R\$ 68.910,64	0,735%	R\$ 9.442.858,41			
F FIRF PYXIS INSTITUCIONAL IMA-B	R\$ 7.373.018,97	R\$ 0,00	R\$ 0,00	R\$ 0,00	-R\$ 50.826,44	-0,689%	R\$ 7.322.192,53			
F INCENTIVO MULTISECTORIAL I	R\$ 7.10.466,80	R\$ 0,00	R\$ 0,00	R\$ 0,00	-R\$ 2.461,20	-0,349%	R\$ 7.098,60			
F LEME FIDC SENIOR	R\$ 5.716.833,86	R\$ 0,00	R\$ 0,00	R\$ 0,00	R\$ 7.300,54	0,128%	R\$ 5.724.134,40			
F CITIBANK BBIF MASTER FIDC LP	R\$ 165.424,28	R\$ 0,00	R\$ 0,00	R\$ 0,00	-R\$ 507,64	-0,307%	R\$ 164.916,64			
F INCENTIVO MULTISECTORIAL II	R\$ 0,00	R\$ 0,00	R\$ 0,00	R\$ 0,00	R\$ 0,00	0,000%	R\$ 0,00			
F FIDC GBX (PRIMEI)	R\$ 10.479.071,91	R\$ 0,00	R\$ 0,00	-R\$ 21.664,69	-R\$ 21.664,69	-0,210%	R\$ 10.457.407,22			
F ILLUMINATI FIDC	R\$ 23.434.289,10	R\$ 0,00	R\$ 0,00	-R\$ 474.912,67	-R\$ 474.912,67	-2,027%	R\$ 22.959.376,43			
F FIM FPI LONGO PRAZO	R\$ 25.026.631,98	R\$ 0,00	R\$ 0,00	-R\$ 436,94	-R\$ 436,94	-0,002%	R\$ 25.026.195,02			
V FIMULTIMERCADO SCULPTOR	R\$ 36.099.823,86	R\$ 0,00	R\$ 0,00	-R\$ 7.598,74	-R\$ 7.598,74	-0,021%	R\$ 36.092.225,12			
V ATICO GERACAO ENERGIA FIP	R\$ 1.147.352,40	R\$ 0,00	R\$ 0,00	-R\$ 3.529,49	-R\$ 3.529,49	-0,308%	R\$ 1.143.822,91			
V ATICO FLORESTAL	R\$ 4.293.459,17	R\$ 0,00	R\$ 0,00	R\$ 0,00	-R\$ 3.636,11	-0,085%	R\$ 4.289.823,06			
V ATICO GESTAO EMPRESARIAL	R\$ 680.346,82	R\$ 0,00	R\$ 0,00	R\$ 0,00	-R\$ 2.965,89	-0,377%	R\$ 677.380,93			
V W7 - INFRA TEC FIP	R\$ 2.099.256,34	R\$ 0,00	R\$ 0,00	R\$ 0,00	-R\$ 2.813,69	-0,134%	R\$ 2.096.442,65			
V ATICO RR FI IMOBILIARIO - HAZ	R\$ 12.515.679,86	R\$ 0,00	R\$ 0,00	R\$ 0,00	R\$ 9.891,81	0,079%	R\$ 12.525.571,67			
V BR-HOTEIS FIL	R\$ 12.589.156,36	R\$ 0,00	R\$ 0,00	-R\$ 203.808,78	-R\$ 203.808,78	-2,096%	R\$ 12.385.347,58			
V FIP- INFRA SAQUEAMENTO	R\$ 19.272.220,56	R\$ 0,00	R\$ 0,00	-R\$ 3.304.682,42	-R\$ 3.304.682,42	-16,342%	R\$ 15.967.538,14			
V INFRA REAL STATE	R\$ 1.133.582,23	R\$ 0,00	R\$ 0,00	-R\$ 592.107,57	-R\$ 592.107,57	-0,000%	R\$ 541.474,66			
FUNDOS ILIQUIDOS	R\$ 213.602.380,41	R\$ 0,00	-R\$ 592.107,57	-R\$ 6.503.126,49	R\$ 2.360.816,22	1,10%	R\$ 206.867.960,57			
TOTAL	R\$ 1.303.071.944,20	R\$ 32.848.479,76	-R\$ 592.107,57	-R\$ 20.112.421,58	R\$ 15.601.762,05	0,35%	R\$ 1.330.817.656,96			

INSTITUTO DE PREVIDÊNCIA DOS FUNCIONÁRIOS PÚBLICOS DE PAULÍNIA
COMITE DE INVESTIMENTOS

04 – ESTIMATIVA DE CARTEIRA REAL (Ref. Dezembro de 2021).

Dezembro - Data de Referência: 31/12/2021 - Comitê de Investimentos Pauliprev

Ativos	Percentual	Saldo Estimado
SANTANDER RENDA FIXA ATIVO FIC FI	100,0%	R\$ 42.423.493,38
BANCO DO BRASIL S/S NTN-B	100,0%	R\$ 301.287.348,15
CAIXA GESTÃO ESTRATÉGICA RENDA FIXA	100,0%	R\$ 179.126.912,77
BANCO DO BRASIL RF ALOC	100,0%	R\$ 148.829.881,14
BB PREV PERFIL	100,0%	R\$ 71.760.978,01
ITAU INST. ALOC.DINAMIC	100,0%	R\$ 92.330.389,22
SANTANDER INST FIC RENDA FIXA RE	100,0%	R\$ 18.457.577,00
BAHIA BBM VALUATION II FIC DE FIA	100,0%	R\$ 32.698.931,57
GERAÇÃO FIA	100,0%	R\$ 35.193.016,45
ICATU VANGUARDA DIDIVENDO FIA	100,0%	R\$ 43.910.579,94
BRDESCO SELECTION	100,0%	R\$ 54.539.141,84
ITAU MOMENTO 30	100,0%	R\$ 37.300.841,89
ITAU DUNAMIS FDO DE INVEST	100,0%	R\$ 64.090.604,93
FUNDOS LIQUIDOS		R\$ 1.121.949.696,29

TOWER BRIDGE RF FI IMA-B 5	54%	R\$ 7.223.707,47
TOWER BRIDGE II RENDA FIXA FI IMA	58%	R\$ 6.737.463,27
PIATA FI RF LP PREV.CREDITO PRIVADO	65%	R\$ 10.699.385,15
TMJ IMA B FI RF	47%	R\$ 4.438.143,59
FIRF PYXIS INSTITUCIONAL IMAB	55%	R\$ 4.027.205,89
INCENTIVO MULTISSETORIAL I	65%	R\$ 460.190,64
LEME FIDIC SENIOR	100%	R\$ 5.724.134,40
CITIBANK BBIF MASTER FIDC LP	100%	R\$ 164.916,64
INCENTIVO MULTISSETORIAL II	0%	R\$ 0,00
FIDIC GBX (PRIMEr)	80%	R\$ 8.365.661,78
ILLUMINATI FIDC	62%	R\$ 12.630.356,28
FIM FP1 LONGO PRAZO	10%	R\$ 2.502.619,50
FI MULTIMERCADO SCULPTOR	55%	R\$ 19.516.750,81
ATICO GERAÇÃO ENERGIA FIP	0%	R\$ 0,00
ATICO FLORESTAL	100%	R\$ 4.289.823,06
ATICO GESTÃO EMPRESARIAL	100%	R\$ 677.781,13
W7 - INFRATEC FIP	50%	R\$ 1.048.221,33
ATICO RF FI IMOBILIARIO - HAZ	70%	R\$ 8.767.900,17
BR HOTEIS FII	70%	R\$ 8.627.022,31
FIP- INFRA SANEAMENTO	100%	R\$ 19.117.646,13
INFRA REAL STATE	100%	R\$ 536.506,88
FUNDOS ILIQUIDOS		R\$ 125.555.436,43

TOTAL		R\$ 1.247.505.132,72
--------------	--	-----------------------------

Com base em relatórios de administradores e gestores dos fundos em que a PAULIPREV mantém recursos, bem como consultas realizadas aos prestadores de serviços, estimou-se, de forma hipotética, uma carteira real para o mês de dezembro de 2021 no valor de R\$ 1.247.505.132,72 (um bilhão duzentos e quarenta e sete milhões quinhentos e cinco mil cento e trinta e dois reais e setenta e dois centavos).




Página 9 de 18

05 – ASSEMBLEIAS E CONSULTAS FORMAIS.

CONSULTA FORMAL AOS COTISTAS DO INFRA SETORIAL FUNDO DE INVESTIMENTO EM PARTICIPAÇÕES MULTIESTRATÉGIA CNPJ/MF nº 14.721.044/0001-15 A RJI CORRETORA DE TÍTULOS E VALORES MOBILIÁRIOS LTDA., com endereço na Rua do Ouvidor, 97, 7º andar, Centro, na cidade e Estado do Rio de Janeiro (“Administradora” ou “RJI”), na qualidade de administradora do INFRA SETORIAL FUNDO DE INVESTIMENTO EM PARTICIPAÇÕES MULTIESTRATÉGIA, inscrito no CNPJ/MF sob o nº 14.721.044/0001-15 (“Fundo”), convoca todos os cotistas para responderem à consulta formal, de acordo com o art. 28, parágrafo 2º do Regulamento do Fundo em conjunto com a Instrução da Comissão de Valores Mobiliários nº 555/2014 (“ICVM 555”), que tem por objetivo deliberar sobre a seguinte matéria:

Eleição de membros do Comitê de Investimentos, a ser realizada mediante indicação nos termos do artigo 22 do regulamento do Fundo;

Para fins do item (i), observar-se-á a sistemática indicada no §2º do artigo 22 do Regulamento. Serão considerados cotistas agrupado aqueles que venham a indicar o nome do mesmo representante em suas manifestações de voto, na forma permitida pelos incisos I ou II do referido artigo 22, §2º. Será permitida a indicação de nomes conforme metodologia a seguir:

(a) cada conjunto de cotistas titulares de 10,0% (dez por cento) de cotas do FUNDO, considerando esse percentual em relação ao Patrimônio Líquido do FUNDO, e desde que pertencentes exclusivamente, a totalidade dessas cotas, a um mesmo cotista ou grupo de cotistas, poderá indicar um membro para o Comitê de Investimento, observado que poderá existir composição, observado, ainda, o disposto nos itens abaixo;

APROVADA

(b) na hipótese de, numa mesma eleição, serem verificados votos de cotistas que resultem na indicação de mais de 8 (oito) membros, serão considerados eleitos os conselheiros com maior número de votos a eles atribuídos, excluindo-se os com menor número, ainda que representados por cotistas titulares de 10% das cotas do FUNDO; e

APROVADA

(c) havendo necessidade de completar as vagas mínimas no Comitê Investimentos, excluídos os percentuais já consumidos na aplicação das regras do inciso I anterior, os maiores conjuntos de cotas do FUNDO, pertencentes exclusivamente a um mesmo cotista ou grupo de cotistas indicarão os membros restantes. **APROVADA**

06 – VALORES RECEBIDOS.

06.1 – Rendimentos do fundo Hazz.

No dia 10 de janeiro de 2022, a Pauliprev recebeu rendimentos do Fundo Hazz CNPJ: 14.631.148/0001-39, no valor de R\$ 48.024,65 (quarenta e oito mil vinte e quatro reais e sessenta e cinco centavos). Valor este que foi aplicado na Caixa Econômica Federal no fundo CAIXA FIC BRASIL GESTÃO ESTRATÉGICA CNPJ 23.215.097/0001-55.

06.2 – Rendimentos do Fundo INFRA REAL ESTATE FI.

No dia 18 de janeiro de 2022, a Pauliprev recebeu rendimentos do Fundo Infra Real State CNPJ: 18.369.510/0001-04, no valor de R\$ 2.464,33 (dois mil quatrocentos e sessenta e quatro reais e trinta e três centavos). Valor este que foi aplicado na Caixa Econômica Federal no fundo CAIXA FIC BRASIL GESTÃO ESTRATÉGICA CNPJ 23.215.097/0001-55.

06.3 – Amortização do Fundo INFRA REAL ESTATE FI.

No dia 21 de janeiro de 2021, a Pauliprev recebeu rendimentos do Fundo Infra Real State CNPJ: 18.369.510/0001-04, no valor de R\$ 3.104,86 (três mil cento e quatro reais e oitenta e seis centavos). Valor este que foi aplicado na Caixa Econômica Federal no fundo CAIXA FIC BRASIL GESTÃO ESTRATÉGICA CNPJ 23.215.097/0001-55



07 - FATO RELEVANTE

**ANEXO 1
OPERAÇÕES DEFINITIVAS - SELIC**

BANCO DO BRASIL S.A. - DIOPE/GEFID - RJ	
FAX Nº : (21)2220-2502 / (21)2262-4319	TELEFONE PARA CONTATO: (0XX21) 3808-2811

DADOS DA EMPRESA REMETENTE	
NOME DA EMPRESA: INSTITUTO DE PREVIDÊNCIA DOS FUNCIONÁRIOS PÚBLICOS DE PAULÍNIA	
DADOS PARA LIQUIDAÇÃO FINANCEIRA DA OPERAÇÃO - AGÊNCIA: 2417-1	CONTA CORRENTE : 11.757-9
CONTA SELIC: 9336.00.80-5	DATA DE ENVIO: 27/01/2022
CONTATO: DOUGLAS HENRIQUE MUNICELLI	TELEFONE (COM DDD): 19-9.81231490

CARACTERÍSTICAS DA OPERAÇÃO			
<input checked="" type="checkbox"/> COMPRA	<input type="checkbox"/> VENDA	<input type="checkbox"/> À VISTA	<input checked="" type="checkbox"/> A TERMO

DADOS DA OPERAÇÃO:	
I. DADOS DO TÍTULO	
1-TÍTULO: NTN-B 2030	
2- CÓDIGO SELIC:760199	3- DATA DE VENC. DO TÍTULO: 15/08/2030

II. DADOS DAS PARTES	
1- CEDENTE/VENDEDOR: 02.332.886/0001-04 (XP INVESTIMENTOS)	2- CÓDIGO SELIC : 0222-00.30-7
3- CESSIONÁRIO/COMPRADOR: 04.882.772/0001-55 (PAULIPREV)	4- CÓDIGO SELIC : 9336.00.80-5

III. DETALHE DA OPERAÇÃO	
1- QUANTIDADE: 5.000 (CINCO MIL)	2- PU (06 CASAS DECIMAIS) : 4.032,307333
3- VALOR FINAL DA OPERAÇÃO: R\$ 20.161.536,67	4- COMANDO *:
VINCULAÇÃO NA RESERVA TÉCNICA**: <input type="checkbox"/> NÃO <input type="checkbox"/> SIM - CONTA Nº:	

*OPCIONAL ** QUANDO FOR O CASO

DADOS DA CONTRAPARTE (PARA BATIMENTO DA OPERAÇÃO)	
NOME: 02.332.886/0001-04 (XP INVESTIMENTOS)	
CONTATO: FELIPE PINA / BARBARA FIDALGO	TELEFONE (COM DDD): (011) 9.6494.2700



Douglas Henrique Municelli
Diretor Administrativo


(Assinatura e Carimbo da Pessoa Autorizada)
Marcos André Breda
Diretor Presidente

ANEXO 1 AO CONTRATO DE PRESTAÇÃO DE SERVIÇOS DE CUSTÓDIA BÁSICA NO SISTEMA ESPECIAL DE LIQUIDAÇÃO E DE CUSTÓDIA - SELIC PARA CLIENTE 1/2. CELEBRADO ENTRE O BANCO DO BRASIL S A E MARIO TADEU SHKAIR FARHAT

O VERSO DESTA PÁGINA ESTÁ EM BRANCO







INSTITUTO DE PREVIDÊNCIA DOS FUNCIONÁRIOS PÚBLICOS DE PAULÍNIA
COMITE DE INVESTIMENTOS

ANEXO 1
OPERAÇÕES DEFINITIVAS - SELIC

BANCO DO BRASIL S.A. - DIOPE/GEFID - RJ	
FAX Nº : (21)2220-2502 / (21)2262-4319	TELEFONE PARA CONTATO: (0XX21) 3808-2811

DADOS DA EMPRESA REMETENTE	
NOME DA EMPRESA: INSTITUTO DE PREVIDÊNCIA DOS FUNCIONÁRIOS PÚBLICOS DE PAULÍNIA	
DADOS PARA LIQUIDAÇÃO FINANCEIRA DA OPERAÇÃO - AGÊNCIA: 2417-1	CONTA CORRENTE : 11.757-9
CONTA SELIC: 9336.00.80-5	DATA DE ENVIO: 31/01/2022
CONTATO: DOUGLAS HENRIQUE MUNICELLI	TELEFONE (COM DDD): 19-9.81231490

CARACTERÍSTICAS DA OPERAÇÃO	
<input checked="" type="checkbox"/> COMPRA	<input type="checkbox"/> VENDA
<input type="checkbox"/> À VISTA	<input checked="" type="checkbox"/> A TERMO

DADOS DA OPERAÇÃO:	
I. DADOS DO TÍTULO	
1-TÍTULO: NTN-B 2030	
2- CÓDIGO SELIC: 760199	3- DATA DE VENC. DO TÍTULO: 15/08/2030

II. DADOS DAS PARTES	
1- CEDENTE/VENDEDOR: 00.000.000/0001-91 (BANCO DO BRASIL S/A)	2- CÓDIGO SELIC : 0089.00.00-7
3- CESSIONÁRIO/COMPRADOR: 04.882.772/0001-55 (PAULIPREV)	4- CÓDIGO SELIC : 9336.00.80-5

III. DETALHE DA OPERAÇÃO	
1- QUANTIDADE: 7.438	2- PU (06 CASAS DECIMAIS) : 4.033,585574
3- VALOR FINAL DA OPERAÇÃO: R\$ 30.001.809,49	4- COMANDO *:

VINCULAÇÃO NA RESERVA TÉCNICA**:	<input type="checkbox"/> NÃO	<input type="checkbox"/> SIM - CONTA Nº:
----------------------------------	------------------------------	--

*OPCIONAL ** QUANDO FOR O CASO.

DADOS DA CONTRAPARTE (PARA BATIMENTO DA OPERAÇÃO)	
NOME: 00.000.000/0001-91 (BANCO DO BRASIL S/A)	
CONTATO: THIAGO GUTENBURG	TELEFONE (COM DDD): (021) 3808-8086

Douglas Henrique Municelli
Diretor Administrativo

(Assinatura e Carimbo da Pessoa Autorizada)
Marcos André Breda
Diretor Presidente

ANEXO 1 AO CONTRATO DE PRESTAÇÃO DE SERVIÇOS DE CUSTÓDIA BÁSICA NO SISTEMA ESPECIAL DE LIQUIDAÇÃO E DE CUSTÓDIA - SELIC PARA CLIENTE 12. CELEBRADO ENTRE O BANCO DO BRASIL S.A. E MÁRIO TADEU SHKAIR FARHAT.

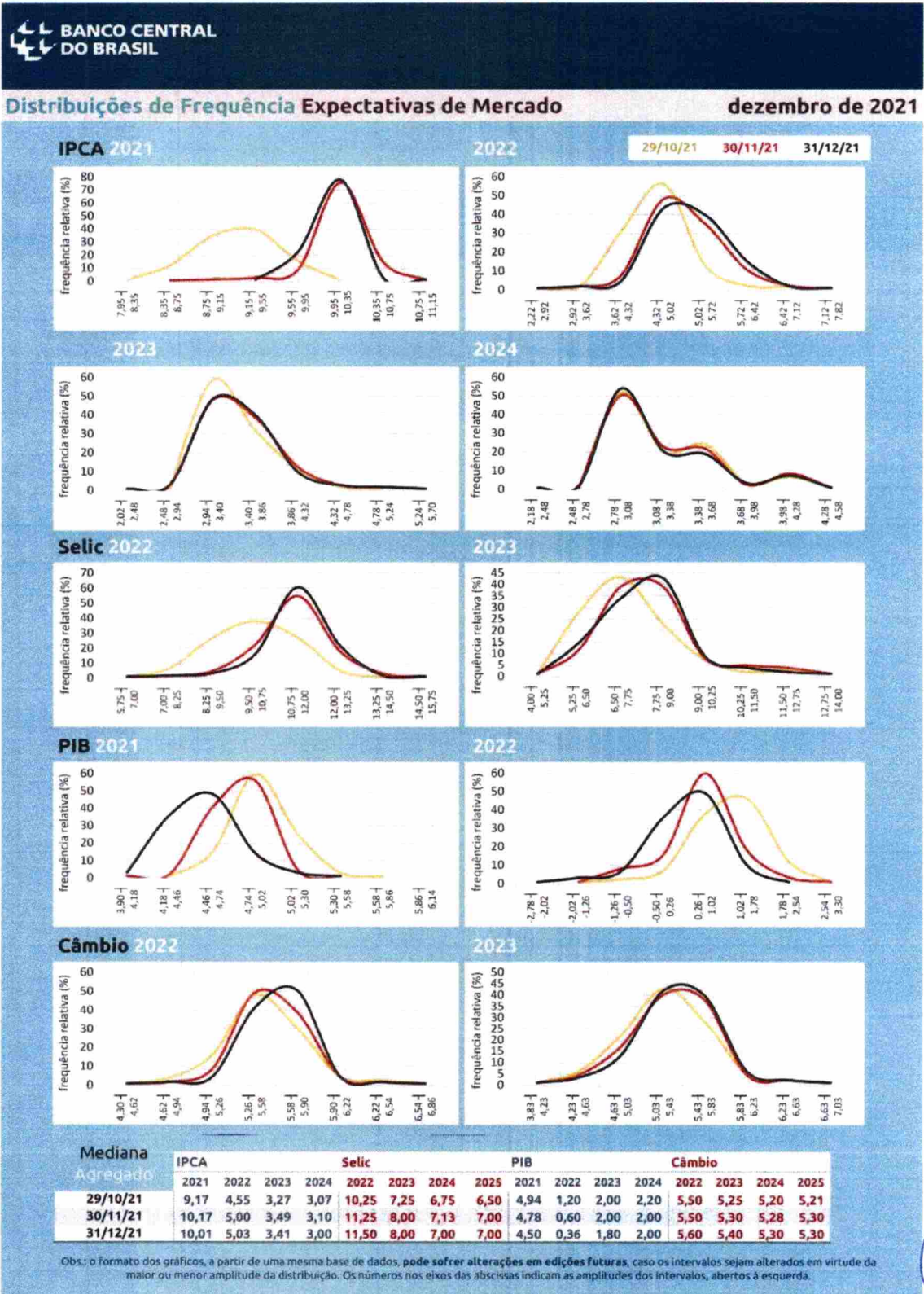
O VERSO DESTA PÁGINA ESTÁ EM BRANCO.

INSTITUTO DE PREVIDÊNCIA DOS FUNCIONÁRIOS PÚBLICOS DE PAULÍNIA
COMITE DE INVESTIMENTOS

08 - RELAÇÃO DE FUNDOS EM DEZEMBRO/2021.

	GAP	administradora	gestora	fundos	cnpj	categoria
1	1.165	itau	itau	institucional aloc dinamic rf	21.838.150/0001-49	renda fixa
2	1.155	santander	santander	institucional rf di	02.224.354/0001-45	renda fixa
3	1.146	rji	veritas	tmj ima b fi rf	13.594.673/0001-69	renda fixa
4	1.147	planner	brpp	firf pyxis institucional imab	23.896.287/0001-85	renda fixa
5	1.144	rji	brpp	tower bridge rf fi imab-5 ii	23.954.899/0001-87	renda fixa
6	1.136	rji	brpp	tower bridge rf fi imab-5	12.845.801/0001-37	renda fixa
7	1.151	banco brasil	bb	alocação at rf previdenciario	25.078.994/0001-90	renda fixa
8	1.137	banco brasil	bb	carteira longo prazo (ntn-b)	**	renda fixa
9	1.168	santander	santander	santander r.f ativo fic fi	26.507.132/0001-06	renda fixa
10	1.169	caixa	caixa	caixa fic brasil gest. estratégica	23.215.097/0001-55	renda fixa
11	1.171	banco brasil	bb	bb prev perfil	13.077.418/0001-49	renda fixa
12	1.116	intrader	brpp	piatã rf lp prev créd. priv	09.613.226/0001-32	cred. priv
13	1.079	rji	brpp	incentivo ii multisetorial ii	13.344.834/0001-66	renda fixa - fidc
14	1.131	cm capital	graphen	ggx prime i fidc	17.013.985/0001-92	renda fixa - fidc
15	1.145	planner	queluz	illuminati fidc	23.033.577/0001-03	renda fixa - fidc
16	1.076	rji	graphen	lme fidc senior	12.440.789/0001-80	renda fixa - fidc
17	1.078	santander	brpp	bbif master fidc lp	11.003.181/0001-26	renda fixa - fidc
18	1.053	rji	brpp	fidc incentivo multisetorial i	10.896.292/0001-46	renda fixa - fidc
19	1.141	rji	queluz	fi multimercado sculptor cp	14.655.180/0001-54	multimercado
20	1.109	rji	graphen	hazz	14.631.148/0001-39	imobiliario
21	1.126	elite ccvm	graphen	br hoteis fii	15.461.076/0001-91	imobiliario
22	1.133	planner	infra asset	infra real estate fii	18.369.510/0001-04	imobiliario
23	1.127	rji	infra asset	infra saneamento	14.721.044/0001-15	fip
24	1.132	planner	a5 capital	w7 fip /infratec	15.711.367/0001-90	fip
25	1.129	rji	rji	fip/atico gestão empresarial	18.373.362/0001-93	fip
26	1.128	bny mellon	queluz	atico florestal fip	12.312.767/0001-35	fip
27	1.113	lad capital	lad capital	fim fp1/fp2 longo prazo	20.886.575/0001-60	fip
28	1.115	rji	brpp	atico geração energia	11.490.580/0001-69	fip
29	1.149	bem dtvm	Plural invest.	geração fia	01.675.497/0001-00	ações
30	1.140	bem dtvm	bahia asset	bbm valuation ii fic fia	09.635.172/0001-06	ações
31	1.150	bem dtvm	icatu	vanguarda dividendos fia	08.279.304/0001-41	ações
32	1.157	itau	itau	itau dunamis	24.571.992/0001-75	ações
33	1.160	bem dtvm	bram	bradesco selection	03.660.879/0001-96	ações
34	1.170	itau	itau	itau momento 30	16.718.302/0001-30	ações

09 – DISTRIBUIÇÃO DE FREQUÊNCIA E EXPECTATIVAS DE MERCADO.



10 – DISCUSSÃO ACERCA DAS APLICAÇÕES.

Nos últimos 2 anos os bancos centrais das maiores economias estão reduzindo os juros para conter a queda do crescimento decorrente da pandemia de Covid-19 em 2021, causando um movimento de “flight to yield”, ou seja, a busca por rendimentos em mercados emergentes, que mantiveram uma melhor tarifa de juros. Aparentemente o cenário prospectivo futuro será o inverso, com o movimento de “flight to quality”, a busca pela segurança, sendo o mais provável pela dinâmica de maiores juros nas economias avançadas.

O risco para o Brasil desse cenário limita-se a volatilidade e em um nível maior da curva de juros nominal e real doméstica. Outro risco que é uma possível escassez de fonte de financiamento, o que não acreditamos que seja relevante dado que a participação de investidores globais na Dívida pública Federal doméstica é de em torno de 10%, patamar bem abaixo do pico da série histórica em junho de 2015, onde a representatividade era de 20% do total. Em um cenário já turbulento de inflação em alta, contundente processo de ajuste da política monetária brasileira, riscos fiscais e calendário político, os ventos globais adicionaram uma pitada a mais de incerteza quanto a evolução da economia e dos desempenhos de mercado.

No mês de janeiro o instituto realizou duas compras de títulos públicos, em linha com a autorização do conselho de deliberação:

- Condições Aprovadas:
 - Compra de até R\$ 200 mi em NTN_B
 - Taxa mínima de IPCA+5,5%
 - Vencimento: até 2030
- Realizado

<u>Data</u>	<u>Quantidade</u>	<u>PU</u>	<u>Vendedor</u>	<u>Valor da operação</u>
27/01/2022	5000	4.032,307333	XP INVESTIMENTOS	20.161.536,67
31/01/2022	7438	4.033,585574	Banco do Brasil	30.001.809,49

O instituto vem buscando intensificar a compras dentro dos limites aprovados pelo respectivo conselho deliberativo, com taxa mínima de IPCA+5,5, todavia, entende o comitê que poderá haver nos próximos meses uma flexão da curva de juros, a fim de evitar uma maior recessão.


11 – PERSPECTIVAS PARA OS PRÓXIMOS MESES.

Ao longo de todo 2021, o mercado global recorrentemente vinha se surpreendendo com as leituras de inflação mensal divulgada pelos respectivos órgãos estatísticos de cada país. Esse fenômeno não foi limitado a um grupo de economias, pelo contrário. O processo foi global, tanto em economias emergentes quanto em economias avançadas. No caso norte americano, o Índice de Preços ao Consumidor encerrou 2021 no patamar de 7%, maior valor desde 1980, no auge da crise petrolífera global, o que justificou a elevação da taxa Selic, que fecho o ano em 9,25%.

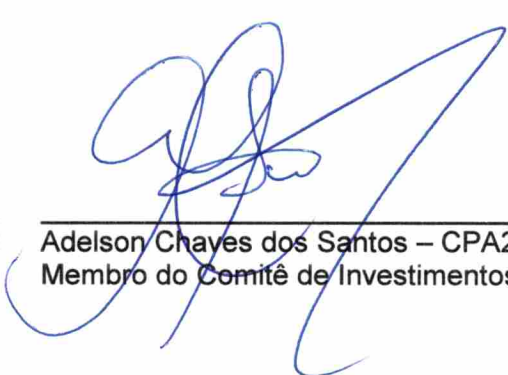
Por outro lado, o mês de janeiro iniciou-se com um considerável aumento a entrada líquida de capital estrangeiro que foi de R\$ 24,847 bilhões, ante R\$ 14,547 bilhões em dezembro e equivalente a 35,1% do total de 2021 (R\$ 70,758 bilhões). De acordo com o mercado, para um 2022 espera-se um ano marcado pela tensão com a corrida presidencial, pela elevação da Selic a dois dígitos, pelo desajuste nas contas públicas e pelo aperto monetário global. O volume também supera o número de janeiro do ano passado, de R\$ 23,556 bilhões.

Os Preços melhores na B3 em comparação aos de seus pares emergentes, a liquidez costumeira de início de ano e a busca por empresas de valor são alguns dos pontos citados por analistas para justificar a entrada de capital estrangeiro nos últimos dias. A Pauliprev conta com uma carteira considerável de renda variável, isso pode beneficiar positivamente a carteira do instituto nos próximos meses.


Paulínia 31 de janeiro de 2022.



Douglas Henrique Municelli – CPA 20
Membro do Comitê de Investimentos
(Diretor Administrativo – Financeiro)



Adelson Chaves dos Santos – CPA20
Membro do Comitê de Investimentos



Ronaldo Naomassa Nakada – CPA10
Membro do Comitê de Investimentos

APROVAÇÃO DO CONSELHO FISCAL

Dada a sua relevância, a Política de Investimentos e os relatórios de acompanhamento dos resultados deverão ser disponibilizados no site do RPPS, a fim de conferir maior transparência ao processo, permitindo a consulta por qualquer interessado. Na elaboração e execução da Política de Investimentos, deverão ser observadas cautelas que mitiguem riscos por situações de conflito de interesses.

Além dessas orientações gerais, deverá ser observado, para cada nível de certificação: Elaboração de relatórios mensais, acompanhados de parecer do Comitê de Investimentos e aprovação do Conselho Fiscal, de acompanhamento da rentabilidade e dos riscos das diversas modalidades de operações realizadas na aplicação dos recursos do RPPS e da aderência das alocações e processos decisórios de investimento à Política de Investimentos.

SEQ	NOME	Assinatura
1	ADEMIR PEREIRA	
2	LIGIAN REGINA KALVON	
3	NÍVIA CARLA DA FONSECA	
4	MÁRCIA REGINA AMBROZINI LOPES SILVA	
5	REGINALDO APARECIDO NAVES	