

RELATÓRIO GERENCIAL

5º e 6º Bimestre – 2021

Setembro/2021 a Dezembro/2021



Finanças e Orçamento

DESPESAS

Folha de Pagamento - Aposentados

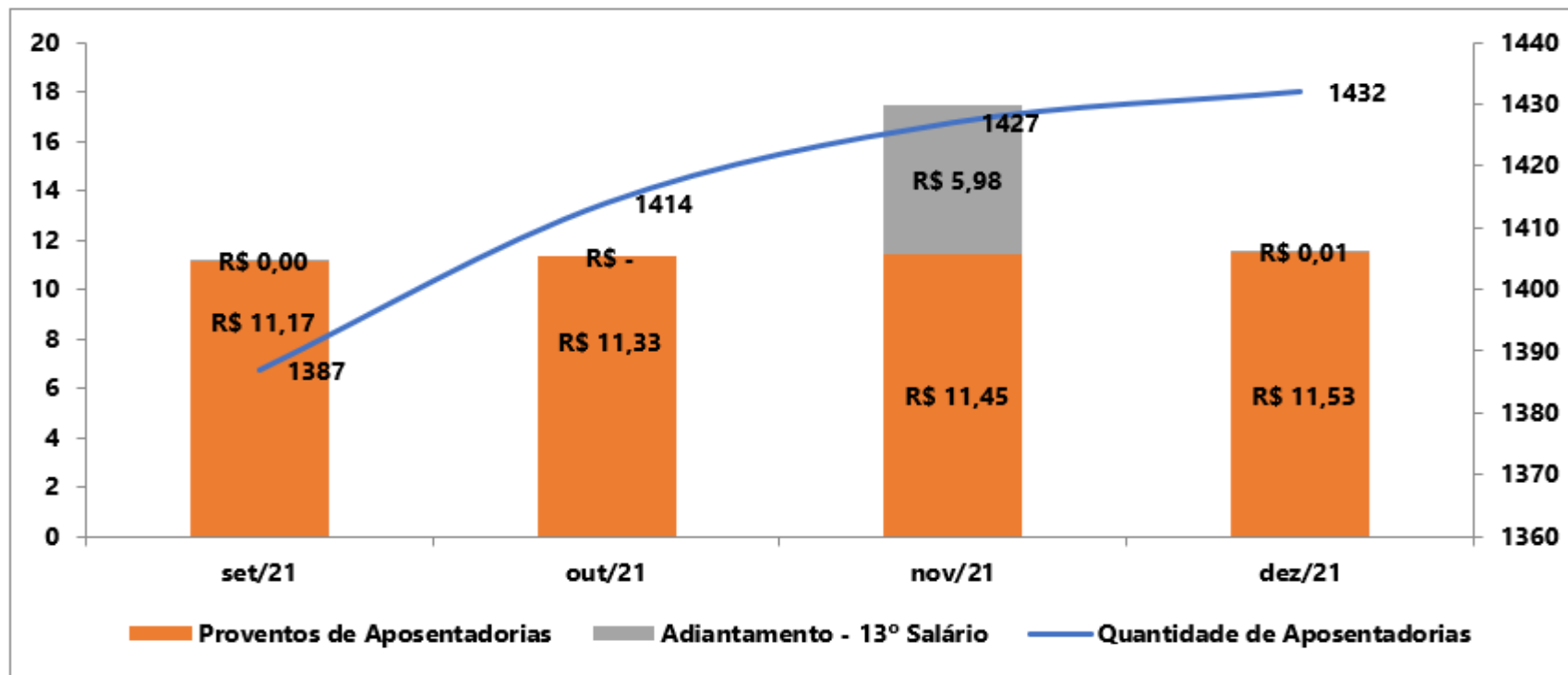
Evolução da quantidade e dos valores pagos

Valores em R\$ milhões correntes



APOSENTADORIA

	set/21	out/21	nov/21	dez/21	2021
Quantidade de Aposentadorias	1387	1414	1427	1432	1432
Proventos de Aposentadorias	R\$ 11.165.539,94	R\$ 11.334.665,85	R\$ 11.453.221,14	R\$ 11.529.742,97	R\$ 130.624.411,60
Adiantamento - 13º Salário	R\$ 310,83	R\$ -	R\$ 5.976.366,50	R\$ 14.372,89	R\$ 10.856.165,30
Valor Total - Aposentadorias	R\$ 11.165.850,77	R\$ 11.334.665,85	R\$ 17.429.587,64	R\$ 11.544.115,86	R\$ 141.480.576,90



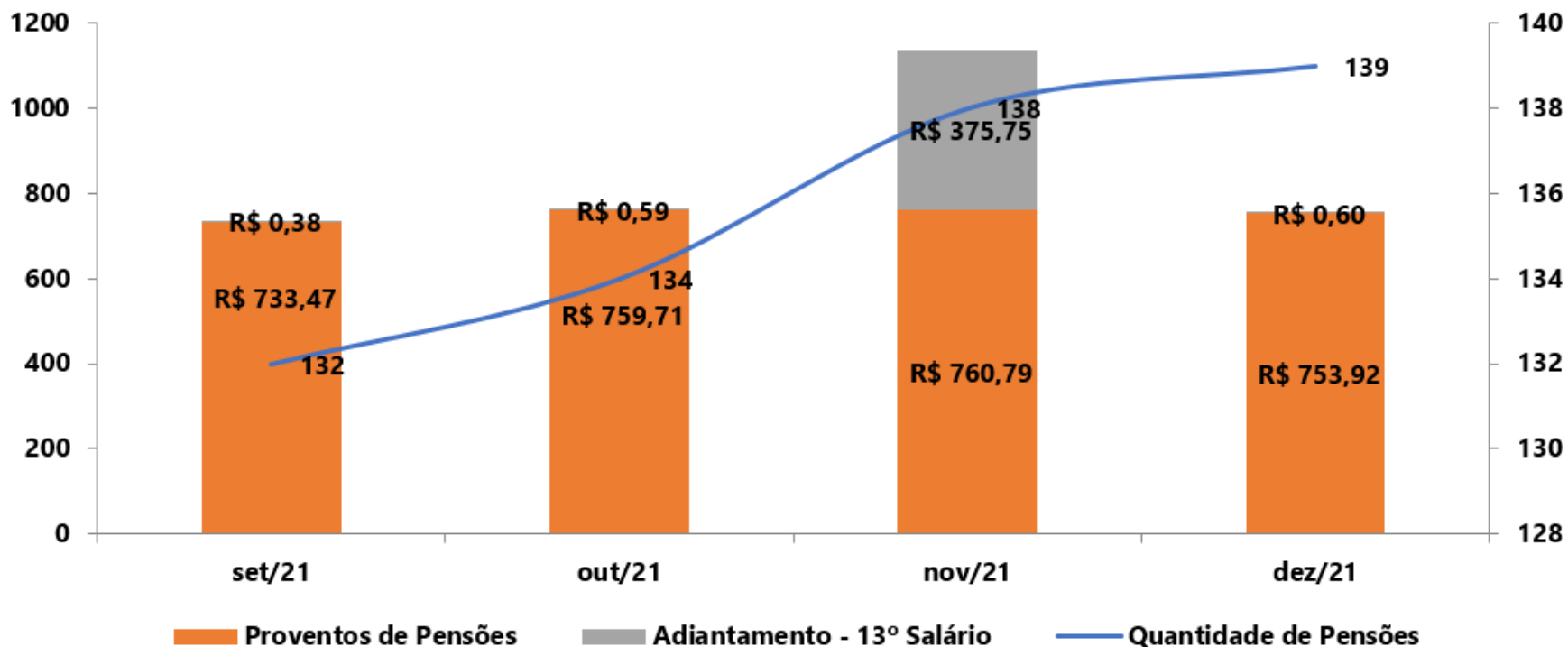
DESPEAS

Folha de Pagamento - Pensionistas

Evolução da quantidade e dos valores pagos
Valores em R\$ mil correntes

PENSÕES

	set/21	out/21	nov/21	dez/21	2021
Quantidade de Pensões	132	134	138	139	139
Proventos de Pensões	R\$ 733.473,73	R\$ 759.714,95	R\$ 760.785,40	R\$ 753.923,49	R\$ 8.462.929,35
Adiantamento - 13º Salário	R\$ 384,45	R\$ 590,90	R\$ 375.747,38	R\$ 597,36	R\$ 731.315,78
Valor Total - Pensões	R\$ 733.858,18	R\$ 760.305,85	R\$ 1.136.532,78	R\$ 754.520,85	R\$ 9.194.245,13

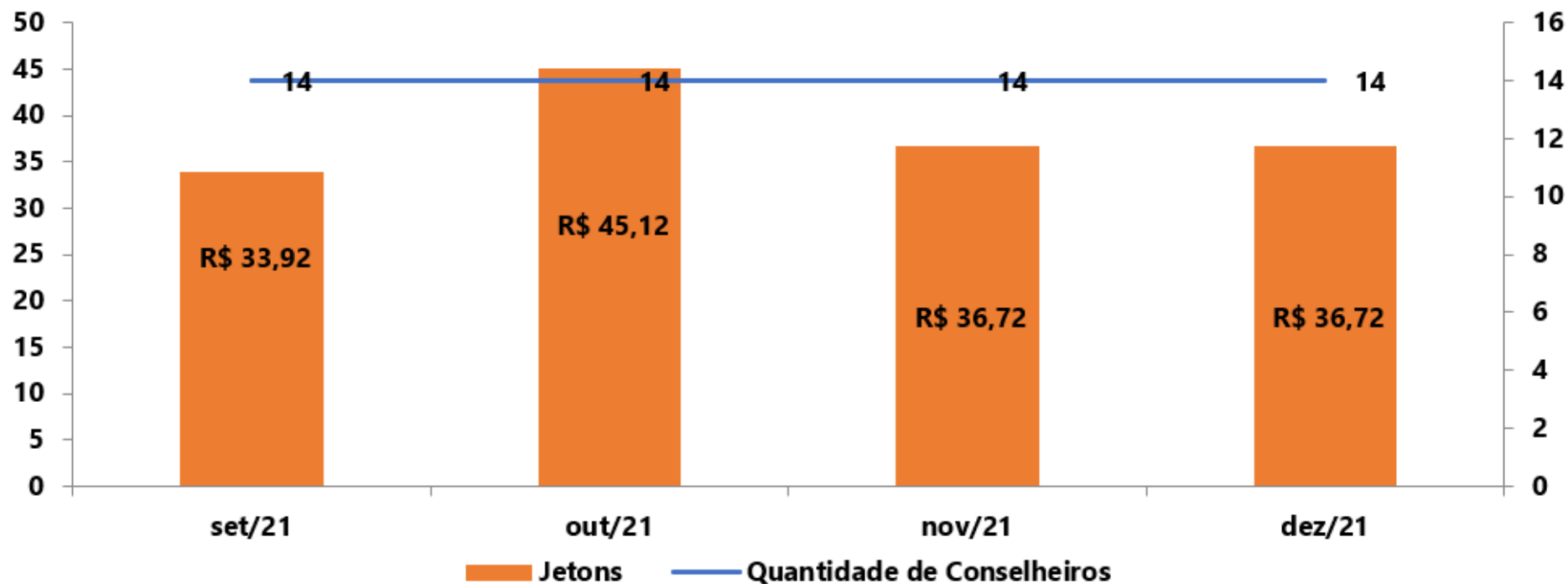


DESPESAS

Folha de Pagamento – Conselheiros

Evolução da quantidade e dos valores pagos
Valores em R\$ mil correntes

CONSELHEIROS					
	set/21	out/21	nov/21	dez/21	2021
Quantidade de Conselheiros	14	14	14	14	14
Jetons	R\$ 33.919,90	R\$ 45.119,90	R\$ 36.719,90	R\$ 36.719,90	R\$ 423.838,75
Valor Total - Conselheiros	R\$ 33.919,90	R\$ 45.119,90	R\$ 36.719,90	R\$ 36.719,90	R\$ 423.838,75

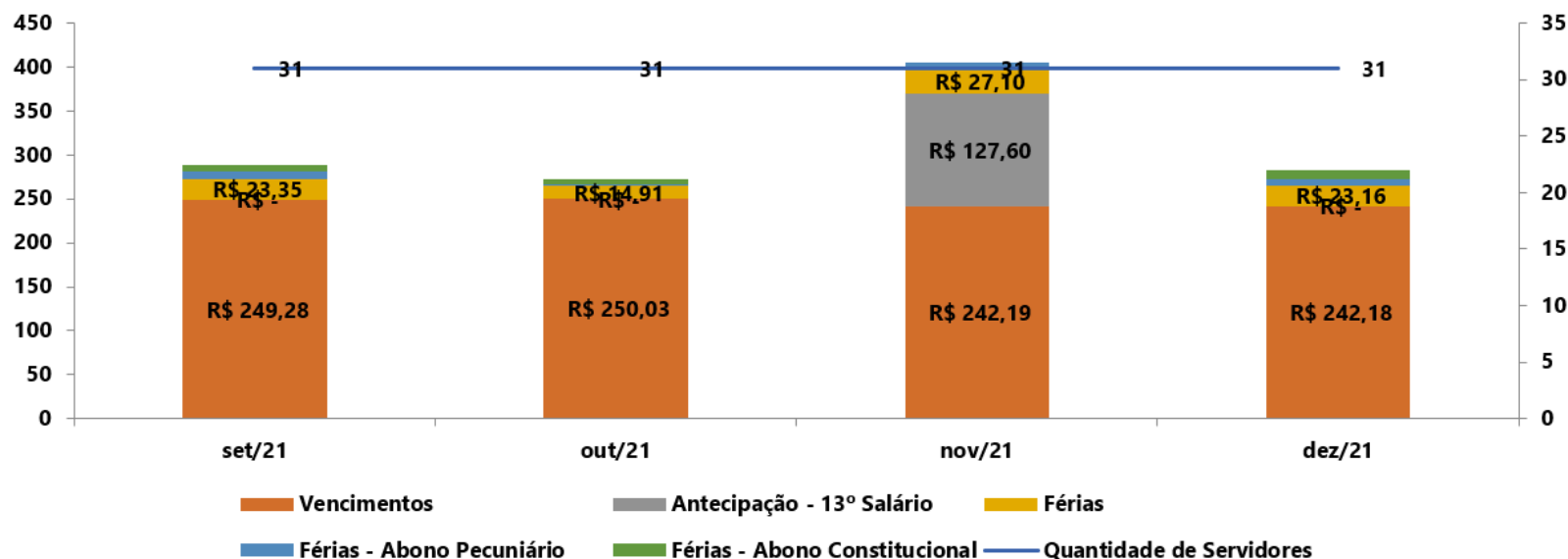


DESPESAS

Folha de Pagamento – Servidores Ativos

Evolução da quantidade e dos valores pagos
Valores em R\$ mil correntes

SERVIDORES ATIVOS										
	set/21		out/21		nov/21		dez/21		2021	
Quantidade de Servidores	31		31		31		31		31	
Vencimentos	R\$	249.280,22	R\$	250.025,13	R\$	242.187,53	R\$	242.179,48	R\$	3.020.258,12
Antecipação - 13º Salário	R\$	-	R\$	-	R\$	127.595,27	R\$	-	R\$	228.889,61
Férias	R\$	23.352,24	R\$	14.914,19	R\$	27.101,65	R\$	23.162,66	R\$	174.002,67
Férias - Abono Pecuniário	R\$	8.069,29	R\$	2.217,33	R\$	9.033,88	R\$	7.856,40	R\$	50.232,55
Férias - Abono Constitucional	R\$	8.620,25	R\$	5.710,50	R\$	-	R\$	10.339,72	R\$	60.846,32
Salário Maternidade	R\$	-	R\$	-	R\$	1.995,60	R\$	6.651,99	R\$	8.647,59
Valor Total - Servidores	R\$	289.322,00	R\$	272.867,15	R\$	407.913,93	R\$	290.190,25	R\$	3.542.876,86



DESPESAS

Custo Administrativo

Evolução dos valores pagos
Valores em R\$ mil correntes

CUSTO ADMINISTRATIVO

		set/21	out/21	nov/21	dez/21	2021
Vencimentos e Vantagens Pessoais - Pessoal Civil	R\$	289.322,00	R\$ 272.867,15	R\$ 407.913,93	R\$ 290.190,30	R\$ 3.542.876,91
Outros Serviços de Terceiros - Pessoa Física	R\$	47.847,26	R\$ 59.047,26	R\$ 50.647,26	R\$ 50.647,26	R\$ 575.773,58
Obrigações Patronais - Intraorçamentário	R\$	31.132,56	R\$ 30.335,00	R\$ 61.119,41	R\$ 31.322,68	R\$ 371.488,33
Serviços de Tecnologia de Informação	R\$	20.896,37	R\$ 20.743,63	R\$ 20.796,75	R\$ 20.798,88	R\$ 249.528,78
Outros Serviços de Terceiros - Pessoa Jurídica	R\$	7.756,34	R\$ 7.527,01	R\$ 9.337,84	R\$ 12.305,07	R\$ 117.560,91
Material de Consumo	R\$	316,07	R\$ 2.162,50	R\$ -	R\$ 4.552,93	R\$ 31.875,87
Serviços de Consultoria	R\$	1.830,54	R\$ 1.830,54	R\$ 1.830,54	R\$ 1.830,54	R\$ 19.706,78
Equipamentos e Permanente	R\$	995,00	R\$ -	R\$ -	R\$ 11.907,00	R\$ 15.054,00
Valor Total - Custo Administrativo	R\$	400.096,14	R\$ 394.513,09	R\$ 551.645,73	R\$ 423.554,66	R\$ 4.923.865,16

DESPESAS - Previdenciárias

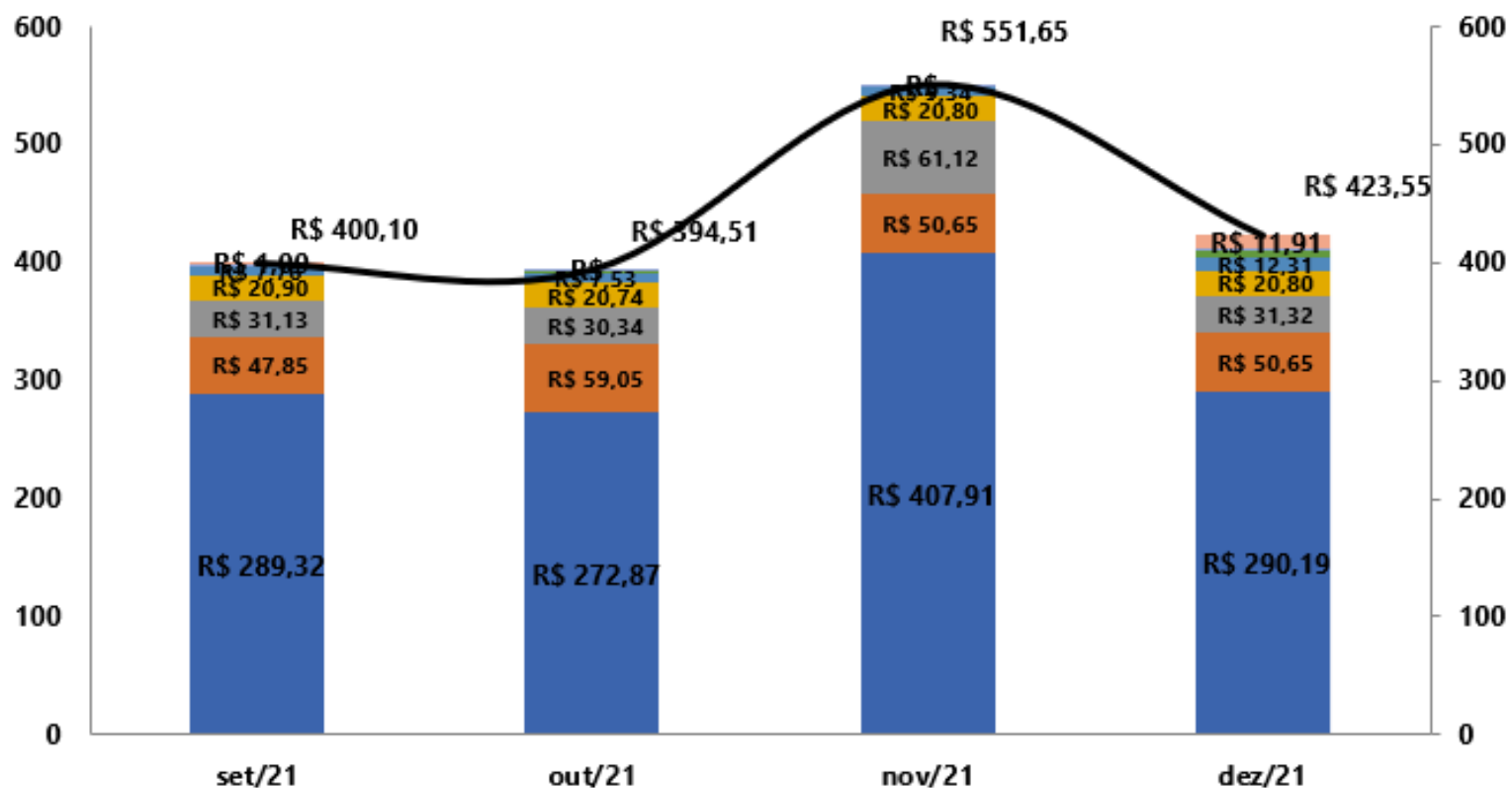
DESPESAS PREVIDENCIÁRIAS

		set/21	out/21	nov/21	dez/21	2021
Aposentadorias	R\$	11.165.850,77	R\$ 11.334.665,85	R\$ 17.429.587,65	R\$ 11.544.115,86	R\$ 141.480.576,91
Pensões	R\$	733.858,18	R\$ 760.305,85	R\$ 1.136.532,78	R\$ 754.520,85	R\$ 9.194.245,13
Sentenças Judiciais				R\$ 23.238,97	R\$ 10.093,08	R\$ 49.179,55
Indenizações						R\$ 7.714,34
Total Geral	R\$	11.899.708,95	R\$ 12.094.971,70	R\$ 18.589.359,40	R\$ 12.308.729,79	R\$ 150.731.715,93

DESPESAS

Custo Administrativo

Evolução dos valores pagos
Valores em R\$ mil correntes



- Equipamentos e Permanente
- Serviços de Consultoria
- Material de Consumo
- Outros Serviços de Terceiros - Pessoa Jurídica
- Serviços de Tecnologia de Informação
- Obrigações Patronais - Intraorçamentário
- Outros Serviços de Terceiros - Pessoa Física
- Vencimentos e Vantagens Pessoais - Pessoal Civil
- Valor Total - Custo Administrativo

RECEITAS

Repasses de Contribuições Previdenciárias

Evolução dos valores pagos
Valores em R\$ milhões correntes



RECEITAS PREVIDENCIÁRIAS				
		set/21		out/21
Aportes	R\$	4.308.551,69	R\$	4.308.551,69
Aporte Déficit Atuarial - Prefeitura	R\$	4.230.607,21	R\$	4.230.607,21
Aporte Déficit Atuarial - Câmara	R\$	77.944,48	R\$	77.944,48
Contribuição dos Segurados	R\$	5.574.389,33	R\$	5.546.734,88
Contribuição Segurados - Prefeitura	R\$	4.996.940,16	R\$	4.961.088,31
Contribuição Segurados - Inativos	R\$	449.940,36	R\$	455.024,97
Contribuição Segurados - Câmara	R\$	82.801,83	R\$	84.954,65
Contribuição Segurados - PAULIPREV	R\$	31.132,56	R\$	30.335,00
Contribuição Segurados - Pensionistas	R\$	10.271,47	R\$	11.984,90
Contribuição Segurados - Cedidos	R\$	3.302,95	R\$	3.347,05
Contribuição Segurados - Multa e Juros				
Contribuição Patronal	R\$	5.114.177,50	R\$	5.079.725,01
Contribuição Patronal - Prefeitura	R\$	4.996.940,16	R\$	4.961.088,31
Contribuição Patronal - Câmara	R\$	82.801,83	R\$	84.954,65
Contribuição Patronal - PAULIPREV	R\$	31.132,56	R\$	30.335,00
Contribuição Patronal - Cedidos	R\$	3.302,95	R\$	3.347,05
Contribuição Patronal - Multa e Juros				
Total - Receitas (Eixo Direita)	R\$	14.997.118,52	R\$	14.935.011,58

RECEITAS

Repasses de Contribuições Previdenciárias



Evolução dos valores pagos
Valores em R\$ milhões correntes

RECEITAS PREVIDENCIÁRIAS					
	nov/21		dez/21		2021
Aportes	R\$	4.308.551,69	R\$	4.386.496,17	R\$ 51.780.564,76
Aporte Déficit Atuarial - Prefeitura	R\$	4.230.607,21	R\$	4.230.607,21	R\$ 50.767.286,52
Aporte Déficit Atuarial - Câmara	R\$	77.944,48	R\$	155.888,96	R\$ 1.013.278,24
Contribuição dos Segurados	R\$	6.082.972,44	R\$	10.398.820,38	R\$ 68.493.056,89
Contribuição Segurados - Prefeitura	R\$	4.961.088,31	R\$	9.726.994,84	R\$ 61.062.936,23
Contribuição Segurados - Inativos	R\$	875.614,63	R\$	462.019,92	R\$ 5.671.744,24
Contribuição Segurados - Câmara	R\$	162.545,94	R\$	159.744,71	R\$ 1.202.637,15
Contribuição Segurados - PAULIPREV	R\$	61.119,25	R\$	31.322,68	R\$ 370.628,77
Contribuição Segurados - Pensionistas	R\$	19.257,26	R\$	10.411,47	R\$ 134.013,89
Contribuição Segurados - Cedidos	R\$	3.347,05	R\$	8.326,76	R\$ 50.402,81
Contribuição Segurados - Multa e Juros					R\$ 693,80
Contribuição Patronal	R\$	5.188.100,71	R\$	9.926.389,01	R\$ 62.680.433,82
Contribuição Patronal - Prefeitura	R\$	4.961.088,31	R\$	9.726.994,87	R\$ 61.062.936,21
Contribuição Patronal - Câmara	R\$	162.545,94	R\$	159.744,71	R\$ 1.202.637,18
Contribuição Patronal - PAULIPREV	R\$	61.119,41	R\$	31.322,68	R\$ 371.488,53
Contribuição Patronal - Cedidos	R\$	3.347,05	R\$	8.326,75	R\$ 42.678,10
Contribuição Patronal - Multa e Juros					R\$ 693,80
Total - Receitas (Eixo Direita)	R\$	15.579.624,84	R\$	24.711.705,56	R\$ 182.954.055,47

RECEITAS

Compensação & Parcelamento de Débitos Patronais

Evolução dos valores pagos
Valores em R\$ mil correntes

COMPENSAÇÃO PREVIDENCIÁRIA

	set/21		out/21		nov/21		dez/21		2021	
Valor Compensado	R\$	789.185,04	R\$	797.720,25	R\$	783.816,39	R\$	783.816,39	R\$	9.516.018,39
Valor Total	R\$	789.185,04	R\$	792.568,39	R\$	783.816,39	R\$	783.816,39	R\$	9.510.866,53
Glosas	R\$	-	R\$	5.151,86	R\$	-	R\$	-	R\$	65.015,96
Retenção INSS	R\$	3.383,35	R\$	6.766,70	R\$	3.383,35	R\$	3.383,35	R\$	43.983,55
Valor Realizado	R\$	785.801,69	R\$	785.801,69	R\$	780.433,04	R\$	780.433,04	R\$	9.407.018,88

PARCELAMENTO DE DÉBITOS PATRONAIS E OUTRAS RECEITAS

	set/21		out/21		nov/21		dez/21		2021	
Parcelamento - Multa e Juros	R\$	61.649,72	R\$	63.633,14	R\$	66.768,53	R\$	82.562,02	R\$	587.085,65
Parcelamento - Principal	R\$	360.818,05	R\$	476.013,78	R\$	476.013,78	R\$	476.013,78	R\$	4.675.403,79
Convênio SMRH - Perícias	R\$	48.622,70	R\$	55.649,13	R\$	55.649,13	R\$	47.932,41	R\$	611.187,34
TOTAL	R\$	471.090,47	R\$	595.296,05	R\$	598.431,44	R\$	606.508,21	R\$	5.873.676,78

RECEITAS

Compensação & Parcelamento de Débitos Patronais

Evolução dos valores pagos
Valores em R\$ mil correntes

COMPENSAÇÃO PREVIDÊNCIA

Situação	nov/21	dez/21
Em Compensação	463	463
PENDENTES		
Aguardando Análise	124	131
Em Exigência	40	40

SALDO FINANCEIRO

Evolução dos valores pagos
Valores em R\$ mil correntes

SALDO FINANCEIRO								
	set/21	out/21	nov/21	dez/21	2021			
Receitas Previdenciárias	R\$ 14.997.118,52	R\$ 14.935.011,58	R\$ 15.579.624,84	R\$ 24.711.705,56	R\$ 182.954.055,47			
COMPREV	R\$ 785.801,69	R\$ 785.801,69	R\$ 780.433,04	R\$ 780.433,04	R\$ 9.407.018,88			
Parcelamento	R\$ 471.090,47	R\$ 595.296,05	R\$ 598.431,44	R\$ 606.508,21	R\$ 5.873.676,78			
Remunerações	R\$ 2.163,26	R\$ 5.497.273,96	R\$ 993.630,29	R\$ 1.536.081,74	R\$ 17.834.363,94			
Outras Receitas	R\$ 1.799,85	R\$ 1.859,40	R\$ 3.560,59	R\$ 1.701,16	R\$ 24.415,63			
Receitas Totais (A)	R\$ 16.257.973,79	R\$ 21.815.242,68	R\$ 17.955.680,20	R\$ 27.636.429,71	R\$ 216.093.530,70			
Despesas Previdenciárias	-R\$ 11.899.708,95	-R\$ 12.094.971,70	-R\$ 18.589.359,40	-R\$ 12.308.729,79	-R\$ 150.731.715,93			
Custo Administrativo	-R\$ 400.096,14	-R\$ 394.513,09	-R\$ 551.645,73	-R\$ 423.554,66	-R\$ 4.923.865,16			
Despesas Totais (B)	-R\$ 12.299.805,09	-R\$ 12.489.484,79	-R\$ 19.141.005,13	-R\$ 12.732.284,45	-R\$ 155.655.581,09			
Saldo Financeiro (Eixo Direita)	R\$ 3.958.168,70	R\$ 9.325.757,89	-R\$ 1.185.324,93	R\$ 14.904.145,26	R\$ 60.437.949,61			

Investimentos

ENQUADRAMENTO LEGAL DOS FUNDOS - Resolução 3922/2010 do Banco Central

Categoria	Enquadramento Legal - Resolução 3922/2010	set/21	out/21
Renda Fixa Geral	Artigo 7º, IV, a, a) Fundos Renda fixa em geral.	R\$ 210.504.269,65	R\$ 215.543.425,69
Renda Fixa	Artigo 7º, III, a	R\$ 32.623.133,39	R\$ 32.263.451,66
Fundos Referenciados (100% Títulos Públicos)	Artigo 7º, I, b, b) Fundos referenciados 100% Títulos Públicos	R\$ 420.416.687,81	R\$ 315.585.524,95
Títulos do Tesouro Nacional	Art 7, I, a - Títulos Públicos de Emissão do Tesouro Nacional	R\$ 194.948.854,18	R\$ 291.103.632,89
Crédito Privado	Artigo 7º, VII, b - Fundos Renda fixa/Crédito Privado	R\$ 16.533.807,36	R\$ 16.507.897,49
Cotas de Fundos de Investimentos em Direitos Creditórios	Artigo 7º, VII, a, a) Cotas de classe sênior de fundos de investimento em direitos creditórios (FDIC)	R\$ 41.024.192,94	R\$ 40.426.644,59
Multimercado	Artigo 8º, Inciso III	R\$ 35.901.596,08	R\$ 36.050.393,50
Fundo de Investimento Imobiliário	Artigo 8º, IV, b, b) FII presença 60% pregões 12 meses anteriores.	R\$ 26.297.271,80	R\$ 26.236.348,06
Fundo de Investimento em Participações	Artigo 8º, IV, a, a) FIPs (que atendam requisitos governança)	R\$ 52.479.620,83	R\$ 52.445.572,58
Fundos em Ações	Artigo 8º, II, a	R\$ 297.378.277,71	R\$ 271.537.326,82
		R\$ 1.328.107.711,75	R\$ 1.297.700.218,23

ENQUADRAMENTO LEGAL DOS FUNDOS - Resolução 3922/2010 do Banco Central

Categoria	Enquadramento Legal - Resolução 3922/2010	nov/21	dez/21
Renda Fixa Geral	Artigo 7º, IV, a, a) Fundos Renda fixa em geral.	R\$ 218.168.761,03	R\$ 234.415.296,32
Renda Fixa	Artigo 7º, III, a	R\$ 32.381.618,93	R\$ 32.315.744,57
Fundos Referenciados (100% Títulos Públicos)	Artigo 7º, I, b, b) Fundos referenciados 100% Títulos Públicos	R\$ 320.288.937,01	R\$ 327.956.793,91
Títulos do Tesouro Nacional	Art 7, I, a - Títulos Públicos de Emissão do Tesouro Nacional	R\$ 294.805.053,66	R\$ 301.287.348,15
Crédito Privado	Artigo 7º, VII, b - Fundos Renda fixa/Crédito Privado	R\$ 16.485.248,30	R\$ 16.460.592,54
Cotas de Fundos de Investimentos em Direitos Creditórios	Artigo 7º, VII, a, a) Cotas de classe sênior de fundos de investimento em direitos creditórios (FDIC)	R\$ 40.506.085,95	R\$ 37.425.656,24
Multimercado	Artigo 8º, Inciso III	R\$ 36.098.823,86	R\$ 35.485.001,48
Fundo de Investimento Imobiliário	Artigo 8º, IV, b, b) FII presença 60% pregões 12 meses anteriores.	R\$ 26.237.388,45	R\$ 25.386.396,13
Fundo de Investimento em Participações	Artigo 8º, IV, a, a) FIPs (que atendam requisitos governança)	R\$ 52.519.267,15	R\$ 52.351.710,90
Fundos em Ações	Artigo 8º, II, a	R\$ 265.580.759,86	R\$ 267.733.116,62
		R\$ 1.303.071.944,20	R\$ 1.330.817.656,86

ENQUADRAMENTO LEGAL DOS FUNDOS - Resolução 3922/2010 do Banco Central

Categoria	Enquadramento Legal - Resolução 3922/2010	set/21	out/21	nov/21	dez/21	Limite
Renda Fixa Geral	Artigo 7º, IV, a, a) Fundos Renda fixa em geral.	15,85%	16,61%	16,74%	17,61%	40,00%
Renda Fixa	Artigo 7º, III, a	2,46%	2,49%	2,49%	2,43%	60,00%
Fundos Referenciados (100% Títulos Públicos)	Artigo 7º, I, b, b) Fundos referenciados 100% Títulos Públicos	31,66%	24,32%	24,58%	24,64%	100,00%
Títulos do Tesouro Nacional	Art 7, I, a - Títulos Públicos de Emissão do Tesouro Nacional	14,68%	22,43%	22,62%	22,64%	100,00%
Crédito Privado	Artigo 7º, VII, b - Fundos Renda fixa/Crédito Privado	1,24%	1,27%	1,27%	1,24%	5,00%
Cotas de Fundos de Investimentos em Direitos Creditórios	Artigo 7º, VII, a, a) Cotas de classe sênior de fundos de investimento em direitos creditórios (FDIC)	3,09%	3,12%	3,11%	2,81%	5,00%
Multimercado	Artigo 8º, Inciso III	2,70%	2,78%	2,77%	2,67%	10,00%
Fundo de Investimento Imobiliário	Artigo 8º, IV, b, b) FII presença 60% pregões 12 meses anteriores.	1,98%	2,02%	2,01%	1,91%	5,00%
Fundo de Investimento em Participações	Artigo 8º, IV, a, a) FIPs (que atendam requisitos governança)	3,95%	4,04%	4,03%	3,93%	5,00%
Fundos em Ações	Artigo 8º, II, a	22,39%	20,92%	20,38%	20,12%	25,00%

APLICAÇÕES E RESGATES

	set/21		out/21		nov/21		dez/21		2021	
APLICAÇÃO	R\$	15.774.648,78	R\$	116.254.845,08	R\$	17.022.177,07	R\$	32.848.479,76	R\$	322.151.917,93
Contribuições Previdenciárias	R\$	14.503.948,62	R\$	14.469.364,19	R\$	14.564.840,45	R\$	24.169.777,31	R\$	173.940.057,74
Realocação de Fundos			R\$	99.997.328,44					R\$	99.997.328,44
Recuperação de Fundos			R\$	437.316,40	R\$	78.898,03	R\$	6.498.160,74	R\$	22.079.788,08
Rendimentos	R\$	7.131,04	R\$	34.921,81	R\$	993.630,29	R\$	6.458,11	R\$	9.932.826,24
COMPREV	R\$	792.595,92	R\$	726.377,98	R\$	785.801,69	R\$	1.561.266,02	R\$	9.373.251,30
Parcelamento	R\$	422.467,77	R\$	539.646,92	R\$	543.357,48	R\$	559.664,23	R\$	5.264.153,04
Outros									R\$	951.407,84
Convênio SMRH	R\$	44.472,17	R\$	48.662,70	R\$	55.649,13	R\$	51.275,61	R\$	605.038,16
Folha de Pagamento	R\$	4.033,26	R\$	1.226,64			R\$	1.877,74	R\$	7.137,64
Adiantamento de Verbas									R\$	929,45
RESGATE	-R\$	11.760.407,58	-R\$	112.835.055,69	R\$	16.253.352,28	R\$	20.112.421,61	-R\$	197.942.355,63
Contribuições Previdenciárias			-R\$	3.343,20					-R\$	3.343,20
Adiantamento de Verbas	-R\$	3.000,00							-R\$	12.391,71
Outros									-R\$	14.839,04
Rendimentos	-R\$	4.967,78							-R\$	145.779,18
Fornecedores	-R\$	54.950,77	-R\$	63.579,71	R\$	58.639,26	R\$	68.401,88	-R\$	445.874,63
Recuperação de Fundos			-R\$	437.316,40	R\$	78.898,03	R\$	6.503.128,52	-R\$	8.928.154,43
Retenções (IR/Crédito Consignado/Outros)	-R\$	2.339.663,44	-R\$	2.484.048,20	R\$	1.571.713,76	R\$	3.046.880,73	-R\$	17.424.661,56
Folha de Pagamento	-R\$	9.357.825,59	-R\$	9.846.768,18	R\$	14.544.101,23	R\$	10.494.010,48	-R\$	70.967.311,88
Realocação de Fundos			-R\$	100.000.000,00					-R\$	100.000.000,00
Total Geral	R\$	4.014.241,20	R\$	3.419.789,39	R\$	768.824,79	R\$	12.736.058,15	R\$	51.478.014,52

Previdência e Perícia Médica

ATENDIMENTO Quantidade Realizada

PREVIDÊNCIA - ATENDIMENTOS

	set/21	out/21	nov/21	dez/21	2021
ATENDIMENTO AGENDADO	177	131	117	51	1057
ATENDIMENTO NÃO AGENDADO	98	168	84	77	703
ATENDIMENTO POR EMAIL	22	42	29	33	212
ATENDIMENTO POR TELEFONE	97	140	126	31	1296
ATENDIMENTO POR WHATSAPP	87	23	37	19	188
TOTAL GERAL	481	504	393	211	3456

APOSENTADORIAS & PENSÕES

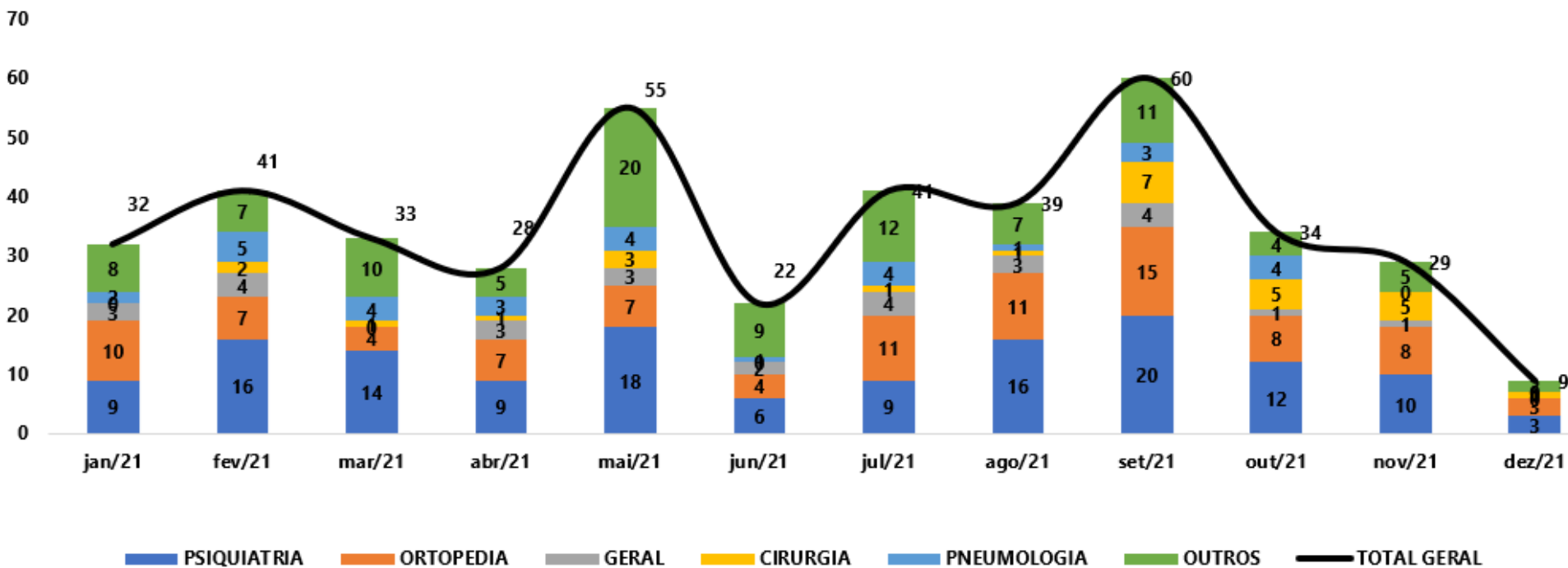
Quantidade Realizada

APOSENTADORIAS E PENSÕES					
	set/21	out/21	nov/21	dez/21	2021
Aposentadorias por Tempo de Contribuição	15	16	8	3	107
Outras Aposentadorias	1	6	3		22
Aposentadorias Professor	2				18
Aposentadorias Especiais - Atividades de Risco		5	2		19
Pensão Vitalícia	3	2		1	19
Aposentadorias Por Invalidez				2	8
Pensão Temporária	1	2			6
Aposentadorias Compulsória		1			2
Aposentadorias de Sentenças Judiciais					1
TOTAL GERAL	22	32	13	6	202

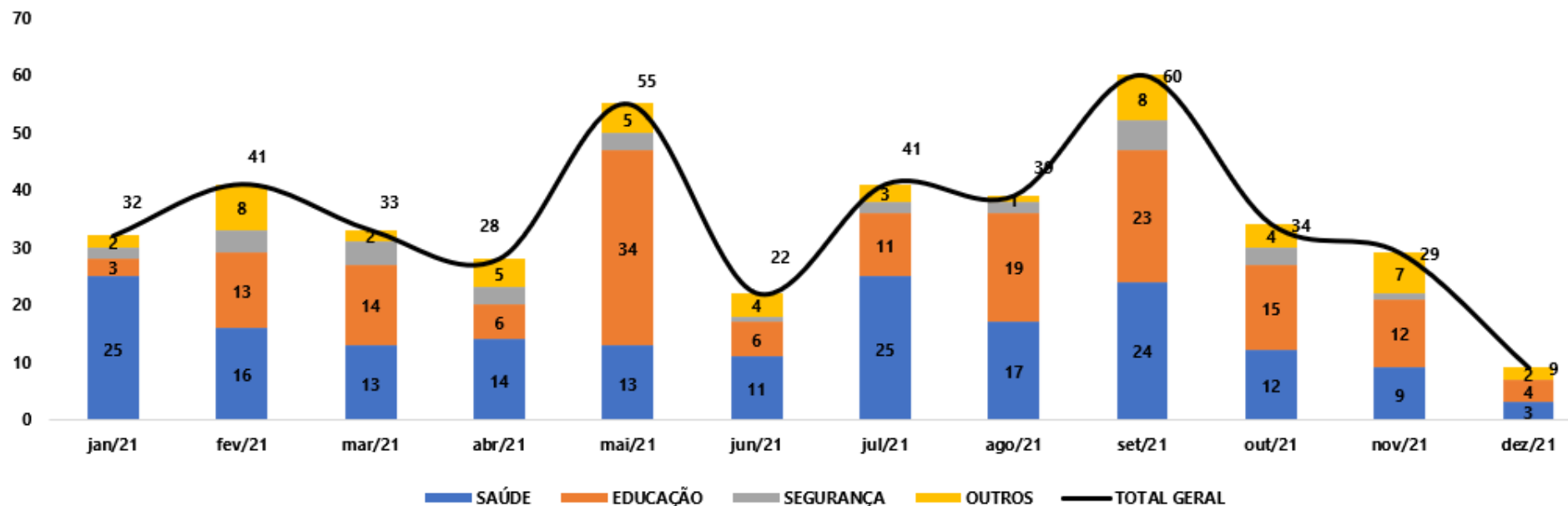
AUXÍLIO DOENÇA Por Motivo

AUXÍLIO DOENÇA - MOTIVO

	set/21	out/21	nov/21	dez/21	2021
PSIQUIATRIA	20	12	10	3	142
ORTOPEDIA	15	8	8	3	95
GERAL	4	1	1	0	28
CIRURGIA	7	5	5	1	27
PNEUMOLOGIA	3	4	0	0	31
OUTROS	11	4	5	2	100
TOTAL GERAL	60	34	29	9	423



AUXÍLIO DOENÇA Por Secretaria



AUXÍLIO DOENÇA - MOTIVO					
	set/21	out/21	nov/21	dez/21	2021
SAÚDE	24	12	9	3	182
EDUCAÇÃO	23	15	12	4	160
SEGURANÇA	5	3	1	0	30
OUTROS	8	4	7	2	51
TOTAL GERAL	60	34	29	9	423