



# RELATÓRIO DE GOVERNANÇA CORPORATIVA

## Exercício de 2021

# DIRETORIA EXECUTIVA – Composição em 12/2021

Marcos André Breda

**Diretor Presidente Eleito - Servidor Efetivo da Prefeitura Municipal de Paulínia**

Beatriz de Lourdes Nascimento Borlina Bernardi

**Diretora de Previdência e Atuária - Servidora Efetiva da Prefeitura Municipal de Paulínia**

Douglas Henrique Municelli

**Diretor Administrativo e Financeiro - Servidor Efetivo da PAULIPREV**

## QUADRO DE SERVIDORES DA PAULIPREV - Composição em 12/2021

Adelson Chaves dos Santos  
**Analista Previdenciário**

Denise D'Angelis dos Santos  
**Analista Previdenciária**

Leonardo Jenichen de Oliveira  
**Procurador Autárquico**

Pedro Sant Ana Ferreira Scarabelo  
**Analista Previdenciário**

Ademilson Peres Gonçalves  
**Operador de Microcomputador  
(Servidor Cedido pela Prefeitura  
Municipal de Paulínia)**

Ediana Ferreira Brito  
**Assistente Social**

Marcela Capodeferro Lobo  
**Analista Previdenciária**

Rafael Brandão de Abreu  
**Agente Previdenciário**

Brunno Henrique Sibin  
**Controlador Interno**

Evanice Cosmo Santos de Oliveira  
**Técnica de Enfermagem**

Marcelo Tadeu Fernandes da Motta  
**Médico**

Rebeca Malanzuk  
**Agente Previdenciária**

Bruno Ricardo Lauer de Oliveira  
**Analista Previdenciário**

Evans Eduardo Beraldo  
**Contador**

Marcos Antonio Sambo  
**Agente Previdenciário**

Rodrigo de Oliveira Machado  
**Auxiliar de Serviços Gerais**

Célia Camila da Silva Morais  
**Agente Previdenciária**

Fabiano Luiz Avamileno  
**Agente Previdenciário**

Monica Colacique  
**Técnica de Tecnologia de  
Informação**

Ronaldo Naomassa Nakada  
**Analista Previdenciário**

Daiana Cardoso Baleeiro Guimarães  
Ferreira  
**Técnica de Enfermagem**

Janaina Siqueira Faria  
**Agente Previdenciária**

Mariela Balducci  
**Agente Previdenciária**

Silvia Larissa Cardoso da Silva  
**Auxiliar de Serviços Gerais**

Daniel Lombo Bernardo  
**Médico**

Joele Francis Lima Patez  
**Agente Previdenciária**

Paula Ferreira dos Santos  
**Procuradora Autárquica**

Josélia de Jesus Garcia  
**Enfermeira**

## CONSELHO ADMINISTRATIVO - Composição em 12/2021

Sandra Ariadne Cassasa – CPA 10  
**Conselheira Presidente - Representante dos Servidores Ativos**

Eliete Maria da Silva – CPA 10  
**Conselheiro – Representante dos Servidores Inativos**

Nara Martins Moretti – CPA 10  
**Conselheira – Representante dos Servidores Ativos**

Antonia Sirlene Lima – CPA 10  
**Conselheira – Representante dos Servidores Inativos**

Erick Santos Paiva – CPA 10  
**Conselheiro – Representante do Poder Executivo**

Idu Albino Ribeiro – CPA 10  
**Conselheiro – Representante dos Servidores Ativos**

Edson Tomaz – CPA 10  
**Conselheiro – Representante do Poder Executivo**

Fábio Ceconello – CPA 10  
**Conselheiro – Representante do Poder Legislativo**

Paulo Henrique dos Santos – CPA 10  
**Conselheiro – Representante do Poder Executivo**

## CONSELHO FISCAL - Composição em 12/2021

Ligian Regina Kalvon – CPA 10  
**Conselheira Presidente - Representante dos Servidores Ativos**

Reginaldo Aparecido Naves – CPA 10  
**Conselheiro – Representante do Poder Legislativo**

Nívia Carla da Fonseca – CPA 10  
**Conselheira – Representante dos Servidores Ativos**

Ademir Pereira – CPA 10  
**Conselheiro – Representante do Poder Executivo**

Marcia Regina Ambrozini Lopes da Silva – CPA 10  
**Conselheira – Representante dos Servidores Inativos**

## COMITÊ DE INVESTIMENTOS - Composição em 12/2021

Adelson Chaves dos Santos – CPA 10  
**Analista Previdenciário**

Brunno Henrique Sibin – CPA 10  
**Controlador Interno**

Douglas Henrique Municelli – CPA 10  
**Diretor Administrativo e Financeiro**

Ronaldo Naomassa Nakada – CPA 10  
**Analista Previdenciário**

# SUMÁRIO

**DADOS DOS SEGURADOS, RECEITAS E DESPESAS**

**EVOLUÇÃO DA SITUAÇÃO ATUARIAL**

**GESTÃO DE INVESTIMENTOS**

**ATIVIDADES DOS ÓRGÃOS COLEGIADOS**

**ATIVIDADES INSTITUCIONAIS**

# DADOS DOS SEGURADOS, RECEITAS E DESPESAS

# DADOS DOS SEGURADOS, RECEITAS E DESPESAS

## Aposentados

### Proventos e Quantidade

#### APOSENTADORIA

	2021	2020	Δ R\$	Δ %
<b>Quantidade de Aposentadorias</b>	<b>1432</b>	<b>1269</b>	<b>163</b>	<b>12,8%</b>
Proventos de Aposentadorias	R\$ 130.624.411,60	R\$ 117.163.760,55	R\$ 13.460.651,05	11,5%
Adiantamento - 13º Salário	R\$ 10.856.165,30	R\$ 8.798.156,11	R\$ 2.058.009,19	23,4%
<b>Valor Total - Aposentadorias</b>	<b>R\$ 141.480.576,90</b>	<b>R\$ 125.961.916,66</b>	<b>R\$ 15.518.660,24</b>	<b>12,3%</b>

# DADOS DOS SEGURADOS, RECEITAS E DESPESAS

## Pensionistas

### Proventos e Quantidade

#### PENSÕES

	2021	2020	Δ R\$	Δ %
<b>Quantidade de Pensões</b>	<b>139</b>	<b>116</b>	<b>23</b>	<b>19,8%</b>
Proventos de Pensões	R\$ 8.462.929,35	R\$ 7.038.469,08	R\$ 1.424.460,27	20,2%
Adiantamento - 13º Salário	R\$ 731.315,78	R\$ 576.497,86	R\$ 154.817,92	26,9%
<b>Valor Total - Pensões</b>	<b>R\$ 9.194.245,13</b>	<b>R\$ 7.614.966,94</b>	<b>R\$ 1.579.278,19</b>	<b>20,7%</b>

# DADOS DOS SEGURADOS, RECEITAS E DESPESAS

## Conselheiros PAULIPREV

### Proventos e Quantidade

#### CONSELHEIROS

	2021	2020	Δ R\$	Δ %
<b>Quantidade de Conselheiros</b>	<b>14</b>	<b>14</b>	<b>0</b>	<b>0,0%</b>
Jetons	R\$ 423.838,75	R\$ 365.889,28	R\$ 57.949,47	15,8%
<b>Valor Total - Conselheiros</b>	<b>R\$ 423.838,75</b>	<b>R\$ 365.889,28</b>	<b>R\$ 57.949,47</b>	<b>15,8%</b>



# DADOS DOS SEGURADOS, RECEITAS E DESPESAS

## Servidores PAULIPREV

### Proventos e Quantidade

#### SERVIDORES ATIVOS

	2021	2020	Δ R\$	Δ %
<b>Quantidade de Servidores</b>	<b>31</b>	<b>31</b>	<b>0</b>	<b>0,0%</b>
Vencimentos	R\$ 3.020.258,12	R\$ 2.906.853,50	R\$ 113.404,62	3,9%
Antecipação - 13º Salário	R\$ 228.889,61	R\$ 199.094,85	R\$ 29.794,76	15,0%
Férias	R\$ 174.002,67	R\$ 122.857,20	R\$ 51.145,47	41,6%
Férias - Abono Pecuniário	R\$ 50.232,55	R\$ 45.510,60	R\$ 4.721,95	10,4%
Férias - Abono Constitucional	R\$ 60.846,32	R\$ 52.206,02	R\$ 8.640,30	16,6%
Salário Maternidade	R\$ 8.647,59	R\$ 35.748,96	-R\$ 27.101,37	-75,8%
<b>Valor Total - Servidores</b>	<b>R\$ 3.542.876,86</b>	<b>R\$ 3.362.271,13</b>	<b>R\$ 180.605,73</b>	<b>5,4%</b>

# Receitas – Contribuições Previdenciárias

## RECEITAS PREVIDENCIÁRIAS

	2021	2020	Δ R\$	Δ %
<b>Aportes</b>	<b>R\$ 51.780.564,76</b>	<b>R\$ 40.772.108,78</b>	<b>R\$ 11.008.455,98</b>	<b>27,0%</b>
Aporte Déficit Atuarial - Prefeitura	R\$ 50.767.286,52	R\$ 40.281.328,82	R\$ 10.485.957,70	26,0%
Aporte Déficit Atuarial - Câmara	R\$ 1.013.278,24	R\$ 490.779,96	R\$ 522.498,28	106,5%
<b>Contribuição dos Segurados</b>	<b>R\$ 68.493.056,89</b>	<b>R\$ 55.276.778,37</b>	<b>R\$ 13.216.278,52</b>	<b>23,9%</b>
Contribuição Segurados - Prefeitura	R\$ 61.062.936,23	R\$ 49.001.322,91	R\$ 12.061.613,32	24,6%
Contribuição Segurados - Inativos	R\$ 5.671.744,24	R\$ 4.878.865,06	R\$ 792.879,18	16,3%
Contribuição Segurados - Câmara	R\$ 1.202.637,15	R\$ 972.822,41	R\$ 229.814,74	23,6%
Contribuição Segurados - PAULIPREV	R\$ 370.628,77	R\$ 285.767,00	R\$ 84.861,77	29,7%
Contribuição Segurados - Pensionistas	R\$ 134.013,89	R\$ 99.921,16	R\$ 34.092,73	34,1%
Contribuição Segurados - Cedidos	R\$ 50.402,81	R\$ 38.079,83	R\$ 12.322,98	32,4%
Contribuição Segurados - Multa e Juros	R\$ 693,80	R\$ -	R\$ 693,80	0,0%
<b>Contribuição Patronal</b>	<b>R\$ 62.680.433,82</b>	<b>R\$ 50.373.134,86</b>	<b>R\$ 12.307.298,96</b>	<b>24,4%</b>
Contribuição Patronal - Prefeitura	R\$ 61.062.936,21	R\$ 49.061.117,67	R\$ 12.001.818,54	24,5%
Contribuição Patronal - Câmara	R\$ 1.202.637,18	R\$ 976.882,51	R\$ 225.754,67	23,1%
Contribuição Patronal - PAULIPREV	R\$ 371.488,53	R\$ 284.713,99	R\$ 86.774,54	30,5%
Contribuição Patronal - Cedidos	R\$ 42.678,10	R\$ 50.420,69	-R\$ 7.742,59	-15,4%
Contribuição Patronal - Multa e Juros	R\$ 693,80	R\$ -	R\$ 693,80	0,0%
<b>Total - Receitas</b>	<b>R\$ 182.954.055,47</b>	<b>R\$ 146.422.022,01</b>	<b>R\$ 36.532.033,46</b>	<b>24,9%</b>

# DADOS DOS SEGURADOS, RECEITAS E DESPESAS

## Outras Receitas

- Em 2021, houve continuidade no pagamento dos Acordos de Parcelamento 406/2020 e 408/2020
- No mês de Novembro/2021, houve o recebimento da parcela referente ao 13º salário do COMPREV
- A partir de Outubro/2021, a PAULIPREV passou a ser ressarcida pelos recursos oriundos das aposentadorias anuladas dos Guardas Municipais, por meio do Acordo de Parcelamento 828/2021

### PARCELAMENTO DE DÉBITOS PATRONAIS E OUTRAS RECEITAS

	2021	2020	Δ R\$	Δ %
Parcelamento - Multa e Juros	R\$ 587.085,65	R\$ 32.293,40	R\$ 554.792,25	1718,0%
Parcelamento - Principal	R\$ 4.675.403,79	R\$ 1.443.272,20	R\$ 3.232.131,59	223,9%
Convênio SMRH - Perícias	R\$ 611.187,34	R\$ 163.989,56	R\$ 447.197,78	272,7%
<b>TOTAL</b>	<b>R\$ 5.873.676,78</b>	<b>R\$ 1.639.555,16</b>	<b>R\$ 4.234.121,62</b>	<b>258,2%</b>

### COMPENSAÇÃO PREVIDENCIÁRIA

2021	2020	Δ R\$	Δ %
R\$ 9.770.423,50	R\$ 9.373.251,30	R\$ 397.172,20	4,2%

# DADOS DOS SEGURADOS, RECEITAS E DESPESAS

## Balanco Geral

<b>BALANÇO GERAL</b>				
<b>CONTA</b>	<b>2021</b>	<b>2020</b>	<b>Δ R\$</b>	<b>Δ %</b>
Receitas Previdenciárias	R\$ 182.954.055	R\$ 146.422.022	R\$ 36.532.033	24,95%
Comprev	R\$ 9.770.424	R\$ 9.373.251	R\$ 397.172	4,24%
Parcelamento	R\$ 5.262.489	R\$ 1.639.555	R\$ 3.622.934	220,97%
Remunerações	R\$ 17.834.364	R\$ 13.693.697	R\$ 4.140.667	30,24%
Outras Receitas	R\$ 4.723	R\$ 7.810	-R\$ 3.087	-39,53%
Convênio Perícia	R\$ 601.655	R\$ 163.990	R\$ 437.665	266,89%
<b>Receitas Totais (A)</b>	<b>R\$ 216.427.710</b>	<b>R\$ 171.300.325</b>	<b>R\$ 45.127.385</b>	<b>26,34%</b>
Despesas Previdenciárias	R\$ 150.731.716	R\$ 134.058.232	R\$ 16.673.484	12,44%
Custo Administrativo	R\$ 4.923.865	R\$ 4.608.358	R\$ 315.507	6,85%
<b>Despesas Totais (B)</b>	<b>R\$ 155.655.581</b>	<b>R\$ 138.666.589</b>	<b>R\$ 16.988.992</b>	<b>12,25%</b>
<b>Saldo Financeiro</b>	<b>R\$ 60.772.129</b>	<b>R\$ 32.633.735</b>	<b>R\$ 28.138.394</b>	<b>86,22%</b>

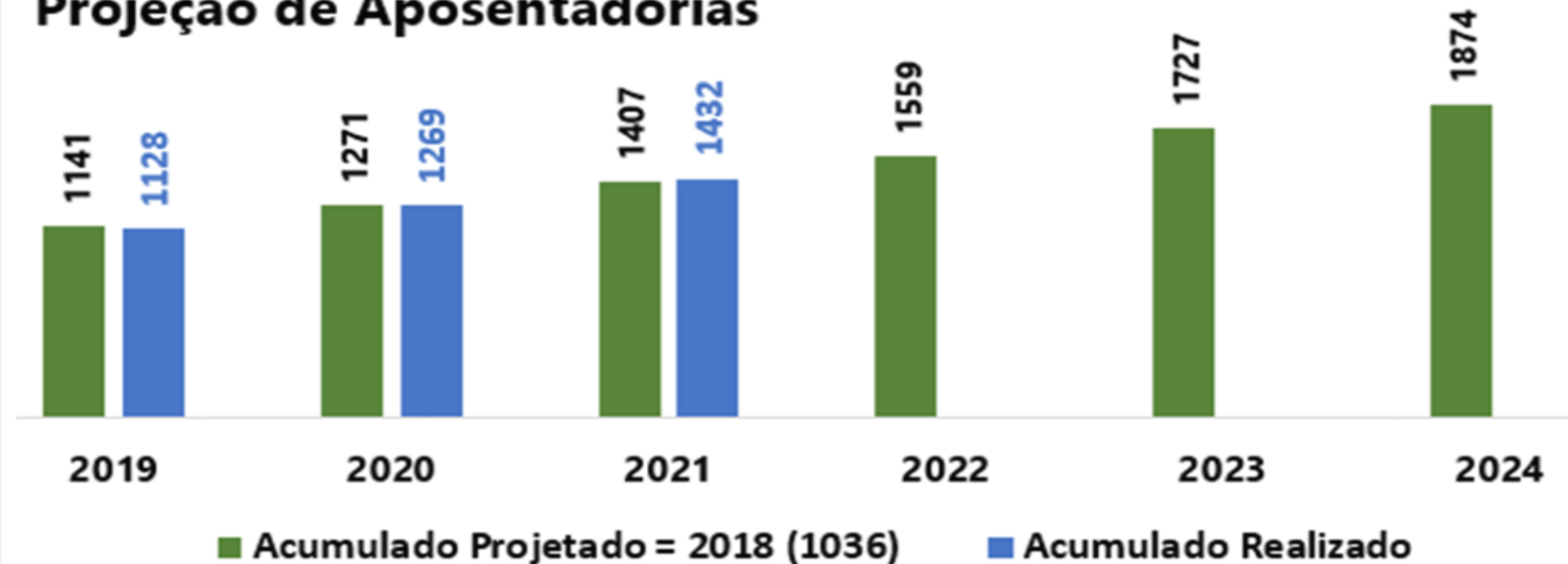
# EVOLUÇÃO DA SITUAÇÃO ATUARIAL

Comparação das avaliações atuariais das datas bases de  
31/12/2018, 31/12/2019 e 31/12/2020

# Projeção de Aposentadorias

<b>Aposentados</b>	<b>2019</b>	<b>2020</b>	<b>2021</b>	<b>2022</b>	<b>2023</b>	<b>2024</b>
<b>Projeção Aposentados - Censo</b>	105	130	136	152	168	147
<b>Acumulado Projetado = 2018 (1036)</b>	1141	1271	1407	1559	1727	1874
<b>Realizado</b>	92	141	163			
<b>Acumulado Realizado</b>	1128	1269	1432			
<b>Diferença (Acum Real - Acum Proj)</b>	<b>-13</b>	<b>-2</b>	<b>25</b>			

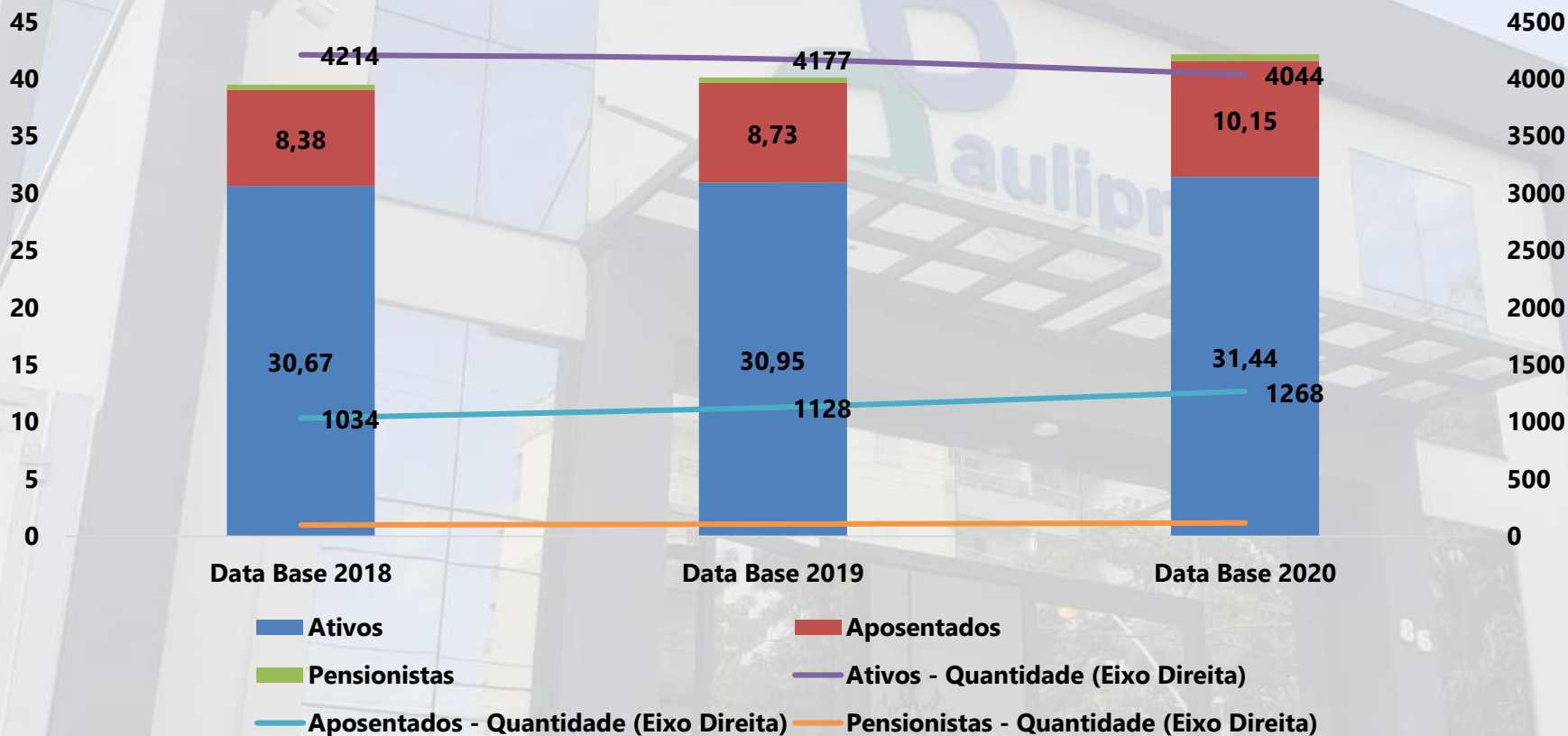
## Projeção de Aposentadorias



# EVOLUÇÃO DA SITUAÇÃO ATUARIAL

## Características Populacionais

Folha de Pagamento Mensal em R\$ milhões e Quantidade de Segurados

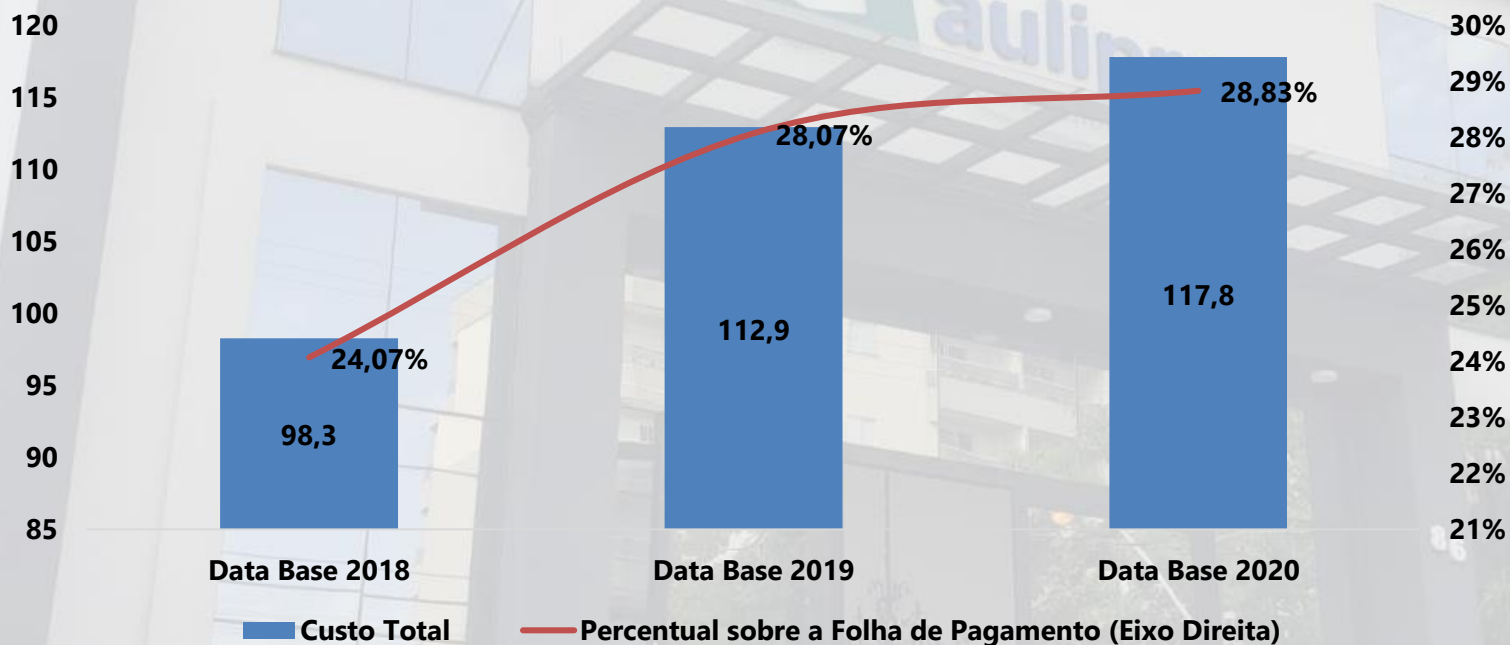


# EVOLUÇÃO DA SITUAÇÃO ATUARIAL

## Custo Previdenciário Total

Em R\$ e em % do total da remuneração dos servidores ativos

Em média, nas últimas três avaliações atuariais, o custo previdenciário total anual da PAULIPREV representou 26,99% da folha de pagamento mensal dos servidores ativos municipais



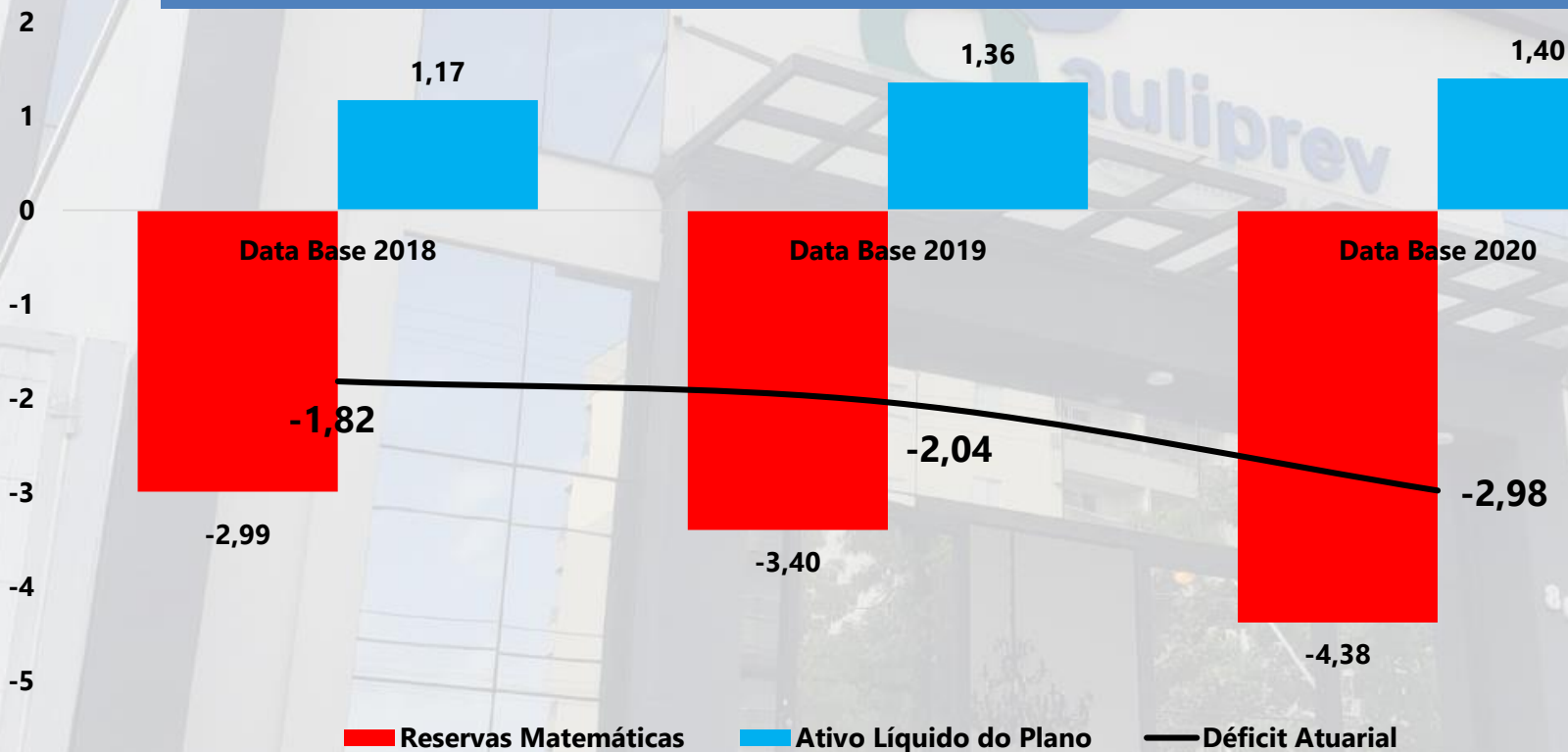


# EVOLUÇÃO DA SITUAÇÃO ATUARIAL

## Ativos e Passivos

Valor em R\$ bilhões

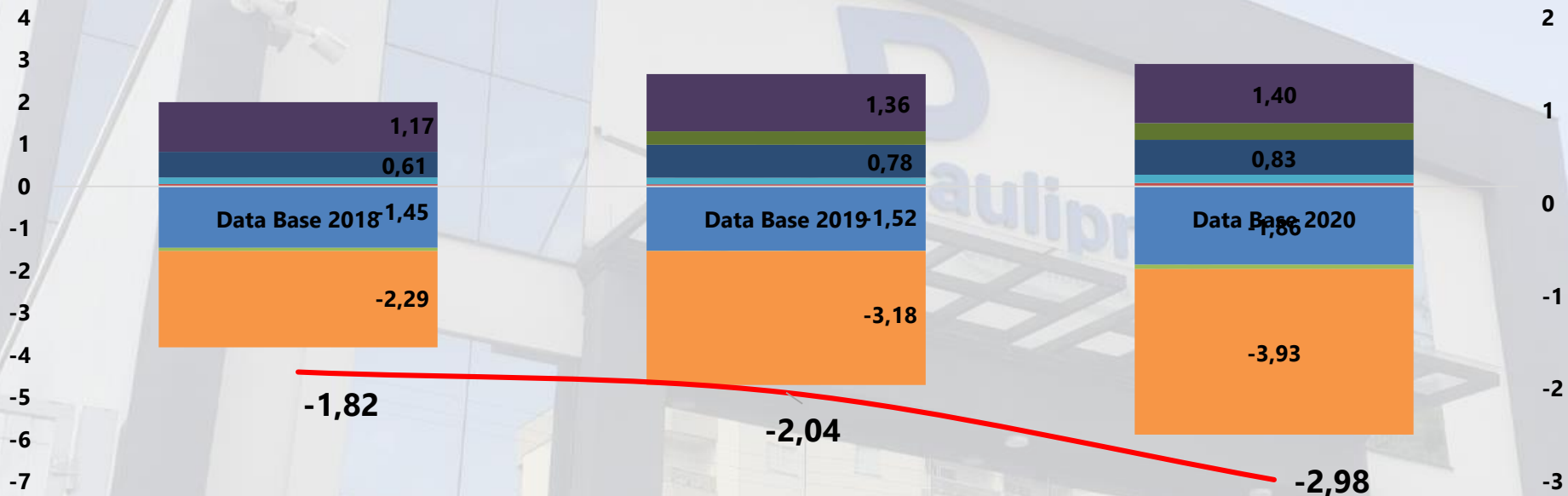
A expansão do déficit na data base de 2021 se explica pelo forte ajuste da taxa de juros de parâmetro da avaliação atuarial, que passou de 5,87% para 5,43%, fazendo com que o passivo atuarial se expandisse significativamente



# EVOLUÇÃO DA SITUAÇÃO ATUARIAL

## Ativos e Passivos – Detalhamento

Valor em R\$ bilhões



- Valor Presente dos Benefícios Futuros (Aposentados)
- Valor Presente dos Benefícios Futuros (Pensionistas)
- Compensação Previdenciária
- Valor Presente das Contribuições Futuras
- Compensação Previdenciária
- Déficit Técnico Atuarial (Eixo Direita)

- Valor Presente das Contribuições Futuras (Aposentados)
- Valor Presente das Contribuições Futuras (Pensionistas)
- Valor Presente dos Benefícios Futuros
- Valor Presente dos Acordos de Parcelamentos
- Ativo Líquido do Plano




# GESTÃO DE INVESTIMENTOS

# GESTÃO DE INVESTIMENTOS

## Composição do Desempenho da Carteira

Valores em R\$ milhões

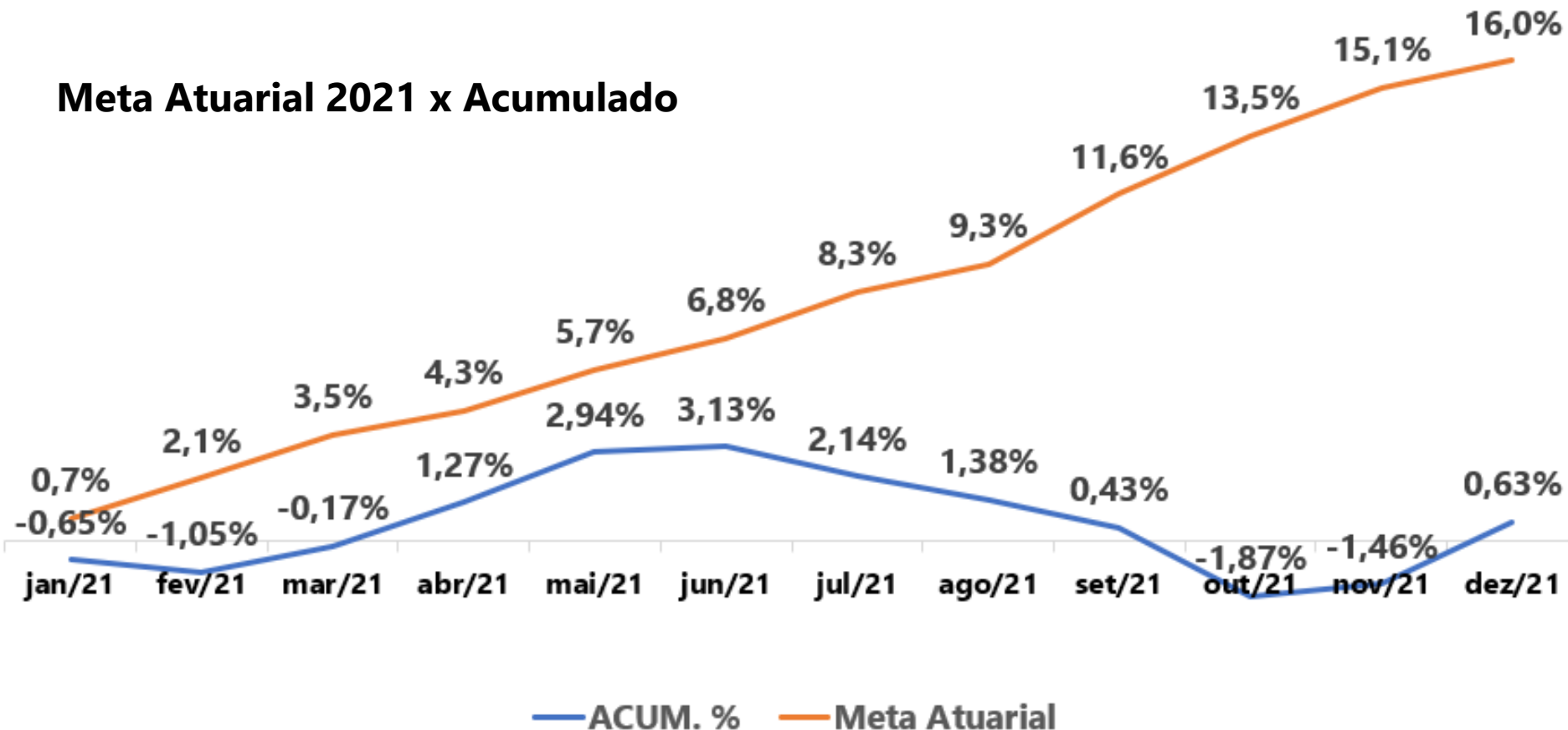


# GESTÃO DE INVESTIMENTOS

## Patrimônio por tipo de aplicação

Valores em R\$ milhões

### Meta Atuarial 2021 x Acumulado



# GESTÃO DE INVESTIMENTOS

## Patrimônio Total

Valores em R\$ bilhões

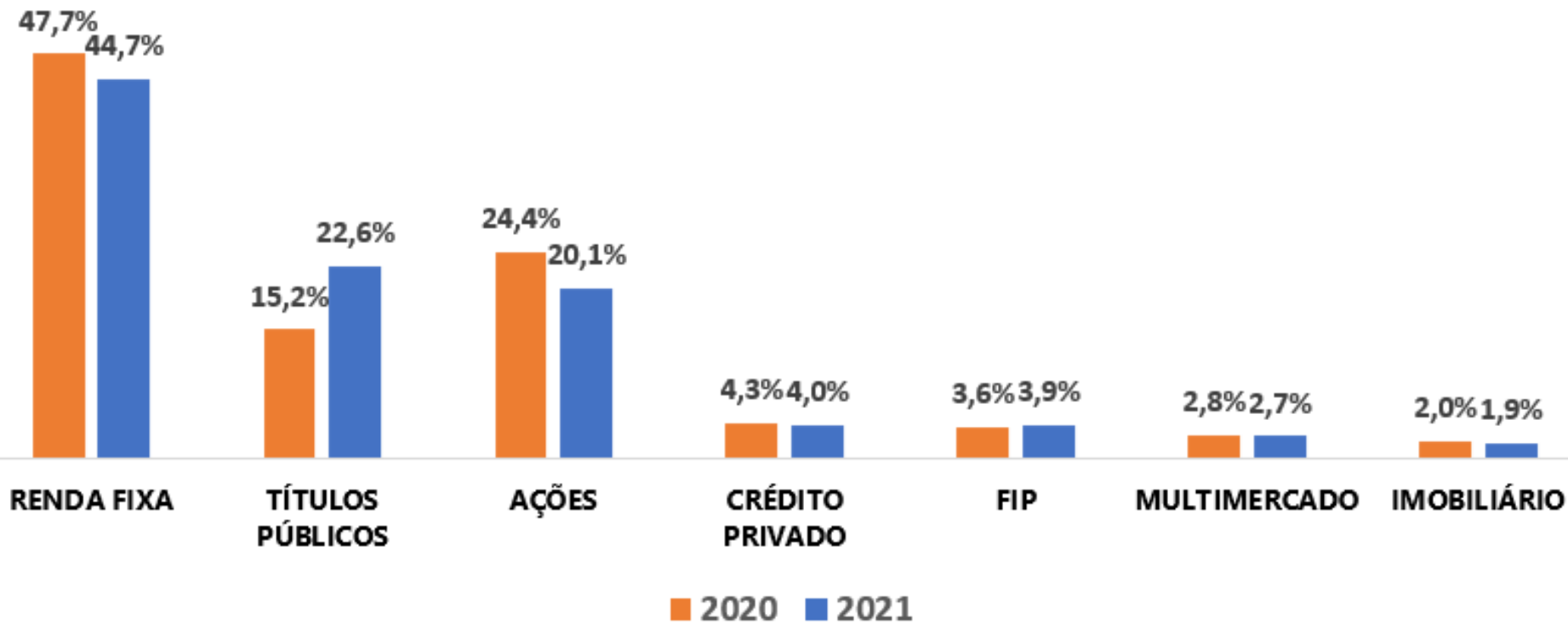
<b>ALOCAÇÃO</b>	<b>2021</b>	<b>%</b>	<b>2020</b>	<b>%</b>
<b>RENDA FIXA</b>	594.687.835	<b>44,7%</b>	630.142.244	<b>47,7%</b>
<b>TÍTULOS PÚBLICOS</b>	301.287.348	<b>22,6%</b>	201.515.580	<b>15,2%</b>
<b>AÇÕES</b>	267.733.117	<b>20,1%</b>	322.791.654	<b>24,4%</b>
<b>CRÉDITO PRIVADO</b>	53.886.249	<b>4,0%</b>	56.763.611	<b>4,3%</b>
<b>FIP</b>	52.351.711	<b>3,9%</b>	48.155.823	<b>3,6%</b>
<b>MULTIMERCADO</b>	35.485.001	<b>2,7%</b>	36.833.800	<b>2,8%</b>
<b>IMOBILIÁRIO</b>	25.386.396	<b>1,9%</b>	26.234.160	<b>2,0%</b>
<b>TOTAL</b>	<b>1.330.817.657</b>	<b>100,0%</b>	<b>1.322.436.872</b>	<b>100,0%</b>

# GESTÃO DE INVESTIMENTOS

## Patrimônio por Fundos

### Situação em Out/2021

Valores em R\$ milhões



# GESTÃO DE INVESTIMENTOS

## Rentabilidade x Meta Atuarial

	2019	2020	2021
<b>Meta Atuarial</b>	<b>10,56%</b>	<b>10,65%</b>	<b>16,03%</b>
<b>Carteira</b>	<b>14,43%</b>	<b>-1,47%</b>	<b>0,63%</b>
<b>Em Reais</b>	<b>2019</b>	<b>2020</b>	<b>2021</b>
<b>Meta Atuarial Acumulada</b>	<b>10,6%</b>	<b>22,3%</b>	<b>41,9%</b>
<b>Meta Atuarial</b>	R\$ 1.296.762.691	R\$ 1.434.867.917	R\$ 1.664.877.244
<b>Encerramento</b>	R\$ 1.342.111.493	R\$ 1.322.436.872	R\$ 1.330.817.657
<b>Δ R\$</b>	R\$ 45.348.802	-R\$ 112.431.046	-R\$ 334.059.587
<b>Δ % (2018)</b>	14,4%	12,7%	13,5%

**Considerando Carteira em 2018 em R\$ 1.172.904.025,52**

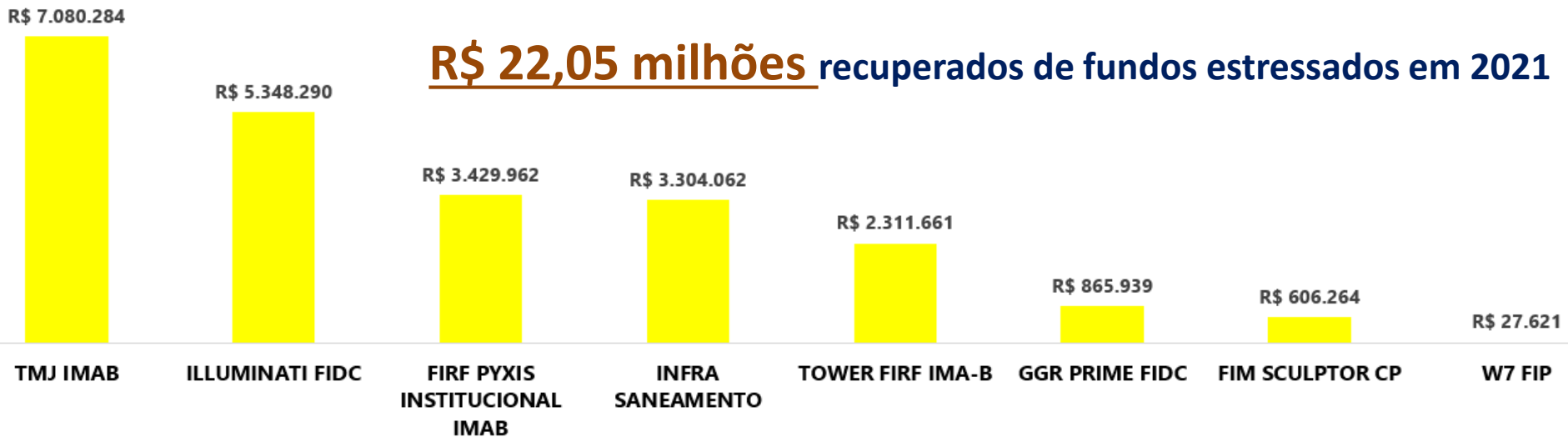
**2020 e 2021 anos de fortes volatilidades no mercado de Renda Variável e Renda Fixa devido aos efeitos da pandemia e desorganização produtiva a nível mundial.**



# GESTÃO DE INVESTIMENTOS

## Recuperação de Fundos Estressados – 2021

**R\$ 22,05 milhões** recuperados de fundos estressados em 2021



**R\$ 88,5 milhões** recuperados de fundos estressados 2019/2021





# ATIVIDADES DOS ÓRGÃOS COLEGIADOS

# ATIVIDADES DOS ÓRGÃOS COLEGIADOS

## Reuniões do Conselho Administrativo e Reuniões Conjuntas do Conselho Administrativo e Fiscal 2021

**11/01/2021** Estudos Jeton; Antecipação 1º Parcela 13º; Relatório Trimestral do CF; Contratação de serviços de telefonia e internet; Contratação de empresa de backup em nuvem;

**25/01/2021** Contrato de Manutenção de Ar Condicionado; Contrato de Manutenção do Website; Ratificação Semestral de Movimentações de Caráter Operacional; Regimento Interno;

**08/02/2021** Relatório Gerencial Quadrimestral (5º e 6º Bim/2020); Cota de Custeio; Pró-Gestão Nível II;

**22/02/2021** Contratação de Serviços de Custódia; Regimento Interno; Substituição de Diretor; Cursos e Treinamentos;

**01/03/2021** Aprovação do Regimento Interno; Investimentos e Cenário Econômico;

**22/03/2021** Texto Final do Regimento Interno; Balanço Financeiro de 2020; Relatório Trimestral do CF;

**12/04/2021** Plano de Ação 2021; Contrato de Veículo; Contrato Atuarial; Texto Final do Regimento Interno;

**26/04/2021** Relatório Trimestral do CF; Sindicato – Desconto em Folha; Base Previdenciária;

**10/05/2021** Relatório Atuarial;

**24/05/2021** Relatório Trimestral do CF; Contrato de Locação de Scanner e Impressoras; Aprovação do Relatório Atuarial;

**07/06/2021** Relatório de Governança Corporativa 2020; COMPREV; Aditamento do Contrato de Digitalização de Documentos;

**21/06/2021** Relatório Trimestral do CF; Investimentos e Cenário Econômico;

**05/07/2021** Contrato de Locação de Container (Arquivo Morto); Relatório Gerencial Quadrimestral (1º e 2º Bim/2021);

**19/07/2021** Contrato de Software Contábil; Proposta de Cessão CCB – Fundo Piatã;

**02/08/2021** Contrato de Sistema de Ponto Eletrônico; Eleições PAULIPREV 2022; Instituto/Possibilidade de “Desaposentação”;

**23/08/2021** Relatório Trimestral CF; Ratificação Semestral de Movimentações de Caráter Operacional; Contrato Software de Análise Financeira;

**08/09/2021** Relatório Trimestral CF; Investimentos e Cenário Econômico;

**20/09/2021** Relatório Trimestral CF; Projeção Orçamentária 2022;

**04/10/2021** Contrato Locação de Computadores; Contrato Serviço de Publicações; Projeção Orçamentária 2022;

**18/10/2021** Investimentos; Aquisição de Títulos Públicos

**08/11/2021** Proposta de Alienação de Parcela de Quotas – Fundo Infra Setorial FIP;

**22/11/2021** Contrato Correios; Política de Investimentos 2022;

**01/12/2021** Política de Investimentos 2022; Relatório Trimestral CF; Relatório Gerencial Quadrimestral (3º e 4º Bim/2021)

**13/12/2021** Relatório Trimestral CF; Contrato Website; Contrato Backup em Nuvem; Contrato GED; Plano de Ação 2022

# ATIVIDADES DOS ÓRGÃOS COLEGIADOS

## Reuniões do Conselho Fiscal

### 2021

**12/01/2021** Jeton; Empenhos e Carteira de Investimentos – 11/2020

**25/01/2021** Jeton; Empenhos 12/2020 e Processos de Aposentadorias/Pensões

**09/02/2021** Processos de Aposentadorias/Pensões e Ata do Comitê de Investimentos 01/2021

**23/02/2021** Empenhos 01/2021 e Parecer Final 4º Tri/2020

**29/03/2021** Regimento Interno CF

**19/04/2021** Empenhos 02/2021 e Parecer Anual

**26/04/2021** Empenhos 03/2021

**10/05/2021** Processos de Aposentadorias/Pensões e Ata do Comitê de Investimentos 04/2021

**20/05/2021** Empenhos 04/2021 e Parecer Final 1º Tri/2021

**15/06/2021** Processos de Aposentadorias/Pensões e Ata do Comitê de Investimentos 05/2021

**21/06/2021** Empenhos 05/2021

**13/07/2021** Processos de Aposentadorias/Pensões e Ata do Comitê de Investimentos 06/2021

**26/07/2021** Empenhos 06/2021

**17/08/2021** Processos de Aposentadorias/Pensões; Ata do Comitê de Investimentos 07/2021; Parecer Final 2º Tri/2021

**23/08/2021** Empenhos 07/2021; Jeton;

**07/10/2021** Processos de Aposentadorias/Pensões;

**18/10/2021** Empenhos e Carteira de Investimentos;

**08/11/2021** Processos de Aposentadorias/Pensões;

**22/11/2021** Empenhos e Carteira de Investimentos (10/2021); Parecer Final 3º Tri/2021

**06/12/2021** Processos de Aposentadorias/Pensões;

**13/12/2021** Processos de Aposentadorias/Pensões

# ATIVIDADES DOS ÓRGÃOS COLEGIADOS

## Reuniões do Comitê de Investimentos

### 2021

**29/01/2021** Cenário Econômico; Carteira de Investimentos (12/2020); Variação da Carteira; Estimativa Real da Carteira (12/2020); Assembleia e Consultas Formais dos Fundos Piatã, FIP Gestão Empresarial, GGR Prime FIDC, Incentivo I, Brasil Florestal; Valores Recebidos; Fatos Relevantes; Discussão sobre Investimentos; Perspectivas;

**26/02/2021** Cenário Econômico; Carteira de Investimentos (01/2021); Variação da Carteira; Estimativa Real da Carteira (01/2021); Assembleia e Consultas Formais dos Fundos Incentivo I, Brasil Florestal, FIP Gestão Empresarial; Valores Recebidos; Fatos Relevantes; Discussão sobre Investimentos; Perspectivas;

**31/03/2021** Cenário Econômico; Carteira de Investimentos (02/2021); Variação da Carteira; Estimativa Real da Carteira (02/2021); Assembleia e Consultas Formais do Fundo Piatã; Valores Recebidos; Fatos Relevantes; Discussão sobre Investimentos; Perspectivas;

**30/04/2021** Cenário Econômico; Carteira de Investimentos (03/2021); Variação da Carteira; Estimativa Real da Carteira (03/2021); Assembleia e Consultas Formais do Fundo Piatã, Geração Energia, BR Hoteis; Valores Recebidos; Fatos Relevantes; Discussão sobre Investimentos; Perspectivas;

**07/06/2021** Cenário Econômico; Carteira de Investimentos (04/2021); Variação da Carteira; Estimativa Real da Carteira (04/2021); Assembleia e Consultas Formais do Fundo W7, BBIF, Geração Energia, Illuminati; Valores Recebidos; Fatos Relevantes; Discussão sobre Investimentos; Perspectivas;

**29/06/2021** Cenário Econômico; Carteira de Investimentos (05/2021); Variação da Carteira; Estimativa Real da Carteira (05/2021); Assembleia e Consultas Formais do Fundo Piatã e Icatu Vanguarda; Valores Recebidos; Fatos Relevantes; Discussão sobre Investimentos; Perspectivas;

**30/07/2021** Cenário Econômico; Carteira de Investimentos (06/2021); Variação da Carteira; Estimativa Real da Carteira (06/2021); Assembleia e Consultas Formais do Fundo Sculptor e Geração Energia; Valores Recebidos; Fatos Relevantes; Discussão sobre Investimentos; Perspectivas;

**31/08/2021** Cenário Econômico; Carteira de Investimentos (07/2021); Variação da Carteira; Estimativa Real da Carteira (07/2021); Assembleia e Consultas Formais do Fundo Piatã, Gestão Empresarial, Incentivo I, Sculptor, TMJ, Tower Bridge I, Illuminati e Incentivo II; Valores Recebidos; Fatos Relevantes; Discussão sobre Investimentos; Perspectivas;

**30/09/2021** Cenário Econômico; Carteira de Investimentos (08/2021); Variação da Carteira; Estimativa Real da Carteira (08/2021); Assembleia e Consultas Formais do Fundo Brasil Florestal, Geração Energia e Pyxis; Valores Recebidos; Fatos Relevantes; Discussão sobre Investimentos; Perspectivas;

**29/10/2021** Cenário Econômico; Carteira de Investimentos (09/2021); Variação da Carteira; Estimativa Real da Carteira (09/2021); Assembleia e Consultas Formais do Fundo Infra Setorial FIP e LME FIDC; Valores Recebidos; Fatos Relevantes; Discussão sobre Investimentos; Perspectivas; Proposta de Alocação de Recursos em NTN-B 2030 com remuneração mínima de IPCA + 5%

**30/11/2021** Cenário Econômico; Carteira de Investimentos (10/2021); Variação da Carteira; Estimativa Real da Carteira (10/2021); Assembleia e Consultas Formais do Fundo Gestão Empresarial, Haz FII, Bahia Valuation, Infra Real Estate, Infra Setorial FIP, Piatã e Sculptor; Valores Recebidos; Fatos Relevantes; Discussão sobre Investimentos; Perspectivas;



# ATIVIDADES INSTITUCIONAIS

# Receita Orçada x Realizada 2021

Tipos de Receitas	2021		
	Receita Orçada	Receita Realizada	%
CONTRIBUIÇÃO DOS SEGURADOS - PREFEITURA	R\$ 57.000.000,00	R\$ 60.392.420,60	106,0%
CONTRIBUIÇÃO DOS SEGURADOS - CÂMARA	R\$ 1.110.000,00	R\$ 1.117.682,50	100,7%
CONTRIBUIÇÃO DOS SEGURADOS - PAULIPREV	R\$ 340.000,00	R\$ 370.628,77	109,0%
CONTRIBUIÇÃO DOS SEGURADOS - CEDIDOS	R\$ 7.000,00	R\$ 48.598,91	694,3%
CONTRIBUIÇÃO DOS SEGURADOS - AUXÍLIO DOENÇA	R\$ 3.000,00	R\$ -	0,0%
CONTRIBUIÇÃO DOS SEGURADOS - INATIVOS	R\$ 5.330.000,00	R\$ 5.671.744,24	106,4%
CONTRIBUIÇÃO DOS SEGURADOS - PENSIONISTAS	R\$ 101.000,00	R\$ 134.013,29	132,7%
CONTRIBUIÇÃO DOS SEGURADOS - MULTA E JUROS	R\$ -	R\$ 693,80	100,0%
REMUNERAÇÃO DOS RECURSOS DO RPPS	R\$ 5.800.000,00	R\$ 17.834.363,94	307,5%
RESTITUIÇÃO DE BENEFÍCIOS PREVIDENCIÁRIOS - PRINCIPAL	R\$ 1.000.000,00	R\$ 20.342,77	2,0%
RESTITUIÇÃO DE BENEFÍCIOS PREVIDENCIÁRIOS - MULTA E JUROS	R\$ 1.175,56	R\$ -	0,0%
RESSARCIMENTOS	R\$ 385.000,00	R\$ 601.654,96	156,3%
RESSARCIMENTOS	R\$ 1.100,00	R\$ -	0,0%
COMPENSAÇÕES FINANCEIRAS ENTRE O RPPS E O RGPS	R\$ 9.000.000,00	R\$ 9.373.251,30	104,1%
OUTRAS RECEITAS	R\$ 10.000,00	R\$ 4.722,86	47,2%
CONTRIBUIÇÃO PATRONAL - PREFEITURA	R\$ 57.000.000,00	R\$ 60.392.421,60	106,0%
CONTRIBUIÇÃO PATRONAL - CÂMARA	R\$ 1.110.000,00	R\$ 1.117.682,53	100,7%
CONTRIBUIÇÃO PATRONAL - PAULIPREV	R\$ 340.000,00	R\$ 371.488,33	109,3%
CONTRIBUIÇÃO PATRONAL - CEDIDOS	R\$ 7.000,00	R\$ 41.065,65	586,7%
CONTRIBUIÇÃO PATRONAL - AUXÍLIO DOENÇA	R\$ 3.000,00	R\$ -	0,0%
CONTRIBUIÇÃO PATRONAL - MULTA E JUROS	R\$ -	R\$ 693,80	100,0%
PARCELAMENTO DE DÉBITOS PATRONAIS - PRINCIPAL	R\$ 4.300.000,00	R\$ 4.911.192,80	114,2%
PARCELAMENTO DE DÉBITOS PATRONAIS - MULTAS E JUROS	R\$ 10.000,00	R\$ -	0,0%
RESTITUIÇÃO DE BENEFÍCIOS PREVIDENCIÁRIOS - GCM	R\$ -	R\$ 351.296,64	100,0%
APORTES DÉFICIT ATUARIAL - PREFEITURA	R\$ 48.571.839,40	R\$ 49.923.988,25	102,8%
APORTES DÉFICIT ATUARIAL - CÂMARA	R\$ 894.885,04	R\$ 935.333,76	104,5%
APORTES DÉFICIT ATUARIAL - PAULIPREV	R\$ 1.000,00	R\$ -	0,0%
APORTES DÉFICIT ATUARIAL - CEDIDOS	R\$ 500,00	R\$ -	0,0%
APORTES DÉFICIT ATUARIAL - AUXÍLIO DOENÇA	R\$ 500,00	R\$ -	0,0%
APORTES DÉFICIT ATUARIAL - MULTA E JUROS	R\$ 3.000,00	R\$ -	0,0%
<b>RECEITA ORÇAMENTÁRIA TOTAL</b>	<b>R\$ 192.330.000,00</b>	<b>R\$ 213.615.281,30</b>	<b>111,1%</b>

# ATIVIDADES INSTITUCIONAIS

## Despesa Orçada x Realizada

Grupo de Despesa	Tipo de Despesa	2021				
		Dotação Inicial		Despesa Realizada	%	
CONSTRUÇÃO DE SEDE PARA O PAULIPREV	OBRAS E INSTALAÇÕES	R\$	105.000,00	R\$	-	0,0%
MANUTENÇÃO DO INSTITUTO DE PREVIDÊNCIA	VENCIMENTOS E VANTAGENS FIXAS - PESSOAL CIVIL	R\$	4.150.000,00	R\$	3.542.876,91	85,4%
	OBRIGAÇÕES PATRONAIS	R\$	30.000,00	R\$	-	0,0%
	OBRIGAÇÕES PATRONAIS - INTRA-ORÇAMENTÁRIO	R\$	430.000,00	R\$	371.488,33	86,4%
	CONTRIBUIÇÕES	R\$	100.000,00	R\$	-	0,0%
	MATERIAL DE CONSUMO	R\$	95.000,00	R\$	31.875,87	33,6%
	SERVIÇOS DE CONSULTORIA	R\$	130.000,00	R\$	19.706,78	15,2%
	OUTROS SERVIÇOS DE TERCEIROS - PESSOA FÍSICA	R\$	950.000,00	R\$	575.773,58	60,6%
	OUTROS SERVIÇOS DE TERCEIROS - PESSOA JURÍDICA	R\$	2.540.000,00	R\$	117.560,91	4,6%
	EQUIPAMENTOS E MATERIAL PERMANENTE	R\$	70.000,00	R\$	15.054,00	21,5%
	AQUISIÇÃO DE IMÓVEIS	R\$	105.000,00	R\$	-	0,0%
PASSAGENS E DESPESAS COM LOCOMOÇÃO	R\$	110.000,00	R\$	-	0,0%	
SERVIÇOS DE TECNOLOGIA DA INFORMAÇÃO	R\$	550.000,00	R\$	249.528,78	45,4%	
BENEFÍCIOS PREVIDENCIÁRIOS	APOSENTADORIAS E REFORMAS	R\$	155.000.000,00	R\$	141.480.961,36	91,3%
	PENSÕES	R\$	8.450.000,00	R\$	9.193.860,68	108,8%
	OUTROS BENEFÍCIOS PREVIDENCIÁRIOS	R\$	100.000,00	R\$	-	0,0%
	SENTENÇAS JUDICIAIS	R\$	500.000,00	R\$	49.179,55	9,8%
	INDENIZAÇÕES E RESTITUIÇÕES - INTRA-ORÇAMENTÁRIO	R\$	70.000,00	R\$	7.714,34	11,0%
ENCARGOS ESPECIAIS	OBRIGAÇÕES TRIBUTÁRIAS	R\$	3.000.000,00	R\$	12.791,72	0,4%
RESERVA	RESERVA DE CONTINGÊNCIA	R\$	15.845.000,00	R\$	-	0,0%
<b>DESPESA ORÇAMENTÁRIA TOTAL</b>		<b>R\$</b>	<b>192.330.000,00</b>	<b>R\$</b>	<b>155.668.372,81</b>	<b>80,9%</b>



# ATIVIDADES INSTITUCIONAIS

## Gestão do Custo Administrativo

### CUSTO ADMINISTRATIVO

	2021	2020	Δ R\$	Δ %
Vencimentos e Vantagens Pessoais - Pessoal Civil	R\$ 3.542.876,91	R\$ 3.362.271,13	R\$ 180.605,78	5,4%
Outros Serviços de Terceiros - Pessoa Física	R\$ 575.773,58	R\$ 515.986,94	R\$ 59.786,64	11,6%
Obrigações Patronais - Intraorçamentário	R\$ 371.488,33	R\$ 284.713,99	R\$ 86.774,34	30,5%
Serviços de Tecnologia de Informação	R\$ 249.528,78	R\$ 212.186,36	R\$ 37.342,42	17,6%
Outros Serviços de Terceiros - Pessoa Jurídica	R\$ 117.560,91	R\$ 155.970,31	-R\$ 38.409,40	-24,6%
Material de Consumo	R\$ 31.875,87	R\$ 32.869,63	-R\$ 993,76	-3,0%
Serviços de Consultoria	R\$ 19.706,78	R\$ 31.196,67	-R\$ 11.489,89	-36,8%
Equipamentos e Permanente	R\$ 15.054,00	R\$ 13.162,82	R\$ 1.891,18	14,4%
<b>Valor Total - Custo Administrativo</b>	<b>R\$ 4.923.865,16</b>	<b>R\$ 4.608.357,85</b>	<b>R\$ 315.507,31</b>	<b>6,8%</b>
Limite 2%	R\$ 13.689.394,87	R\$ 13.298.104,65		
Saldo Teórico	R\$ 8.765.529,71	R\$ 8.689.746,80		
% Realizado	<b>0,72%</b>	<b>0,69%</b>		

# ATIVIDADES INSTITUCIONAIS

## Sentenças Judiciais

ANO	TIPO	NÚMERO DO PROCESSO	VALOR	VALOR TOTAL
2021	RPV	1001646-44.2019.8.26.0428	R\$ 904,05	R\$ 49.179,55
	RPV	1003093-04.2018.8.26.0428	R\$ 3.508,59	
	RPV	1001380-91.2018.8.26.0428	R\$ 1.336,17	
	RPV	1002762-22.2018.8.26.0428	R\$ 10.098,69	
	RPV	1003142-45.2018.8.26.0428	R\$ 10.016,86	
	RPV	1003043-75.2018.8.26.0428	R\$ 6.936,81	
	RPV	1002750-08.2018.8.26.0428	R\$ 4.785,30	
	RPV	1000775-48.2018.8.26.0428	R\$ 1.500,00	
	RPV	1000255-59.2016.8.26.0428	R\$ 1.500,00	
	RPV	1004801-26.2017.8.26.0428	R\$ 8.593,08	
2020	PRECATÓRIOS	0000406-71.2018.8.26.0428	R\$ 56.900,75	R\$ 388.148,48
	PRECATÓRIOS	0000458-33.2019.8.26.0428	R\$ 53.080,11	
	PRECATÓRIOS	1002141-30.2015.8.26.0428	R\$ 278.167,62	
	RPV	0001236-42.2015.8.26.0428	R\$ 30.199,00	R\$ 93.199,50
	RPV	0001236-42.2015.8.26.0428	R\$ 6.142,00	
	RPV	0002794-10.2019.8.26.0428	R\$ 27.540,80	
	RPV	0000708-03.2018.8.26.0428	R\$ 22.877,53	
	RPV	0001599-87.2019.8.26.0428	R\$ 6.440,17	
<b>TOTAL 2020</b>			<b>R\$ 481.347,98</b>	

# ATIVIDADES INSTITUCIONAIS

## Instrução em andamento de Processos de Aposentadorias – TCE/SP

ANO DE APOSENTADORIA	TIPO DE APONTAMENTO	SITUAÇÃO
		AGUARDANDO JULGAMENTO DO TCE/SP
2014	Verbas	23
2016	Migração	19
	Migração e Verbas	12
	Verbas	47
2017	Migração	2
	Migração e Verbas	17
	Verbas	9
2018	Aspectos Formais e Verbas	55
	Migração	8
	Migração e Verbas	15
	Verbas	1
2019	Migração	3
	Verbas	9
2020	Migração	9
<b>TOTAL GERAL</b>		<b>229</b>

# ATIVIDADES INSTITUCIONAIS

## Cumprimento de Decisões Judiciais e Conformidade

### APOSTILAS RETIFICATÓRIAS

2021: Revisão de 91 aposentadorias, nos termos das exigências do Tribunal de Contas do Estado de São Paulo

### REGISTRO DE APOSENTADORIAS JULGADAS LEGAIS

Em 2021, houve o registro de 550 aposentadorias e pensões concedidas pelo PAULIPREV por parte do Tribunal de Contas do Estado de São Paulo, como resultado do trabalho da PAULIPREV em realizar a concessão de benefícios em respeito à legislação vigente, sendo

# ATIVIDADES INSTITUCIONAIS

## Governança Corporativa e Controle Interno

### CANAIS DE ATENDIMENTO E IMAGEM INSTITUCIONAL

A PAULIPREV disponibiliza aos seus segurados, além dos atendimentos realizados presencialmente, atendimentos por via telefônica, comunicação por aplicativos de mensagem e canais eletrônicos para sanar dúvidas no website institucional por meio do link <https://pauliprev.sp.gov.br/atendimento/> onde se encontra espaço específico para mensagens ou telefones de diferentes setores, bem como a possibilidade de se realizar considerações sobre o atendimento oferecido pelo RPPS

### RELATÓRIOS GERENCIAIS

A PAULIPREV, por meio do seu sistema de Controle Interno, realiza relatórios com periodicidade bimestral, apresentados à Diretoria Executiva e ao Conselho Administrativo, apresentando as principais informações em termos de receitas, despesas, custo administrativo, investimentos, aplicações e resgates, informações sobre atendimentos, informações sobre aposentadorias e perícia médica, compras e contratos

### PARCELAMENTO DE VALORES

A PAULIPREV conseguiu firmar o Acordo de Parcelamento 828/2021 para viabilizar o ressarcimento junto à Prefeitura Municipal dos valores pagos a título de aposentadorias que foram posteriormente anuladas em decorrência de Ação Direta de Inconstitucionalidade impetrada pelo Ministério Público sobre legislação local.

# ATIVIDADES INSTITUCIONAIS

## Governança Corporativa e Controle Interno

### ADESÃO E CERTIFICAÇÃO DO PRÓ-GESTÃO

Em 2018, a PAULIPREV realizou a adesão ao Programa Pró-Gestão, desenvolvido no âmbito da Secretaria da Previdência Social, que visa o reconhecimento de boas práticas de gestão adotadas pelos RPPS

**Em 2021, a PAULIPREV conquistou a certificação nível II do Pró-Gestão**, no âmbito da Secretaria de Previdência Social, o que significa que o instituto comprovou a adoção de requisitos mínimos em termos de:

- Mapeamento e Manualização de áreas
- Certificação de gestores e servidores na área de investimentos
- Controle de dados da base de segurados
- Transparência
- Capacitação dos Gestores
- Representatividade dos Segurados em Órgãos Colegiados
- Capacitação e treinamento de servidores nas áreas de benefícios e de investimentos

### MELHORIAS INSTITUCIONAIS

Censo Previdenciário

Código de Ética da PAULIPREV

Política de Segurança de Informação

Mapeamento e Manualização de Áreas de Benefícios e de Investimentos

Conselheiros Administrativos e Fiscais plenamente certificados pelo CPA-10

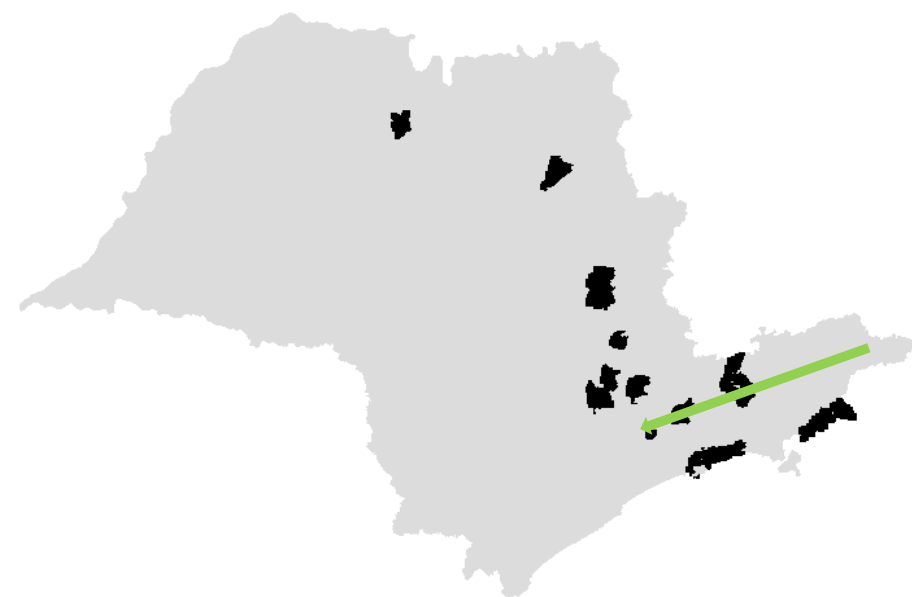
Comitê de Investimentos plenamente certificados pelo CPA-10

Plano de Ação Anual

# ATIVIDADES INSTITUCIONAIS

## Governança Corporativa e Controle Interno

Em 2021, a PAULIPREV conquistou o Nível II do Pró-Gestão, sendo que, até o final de 2021, apenas 13 RPPS possuíam certificação igual ou superior no Estado de São Paulo...



**PREVIDÊNCIA SOCIAL**

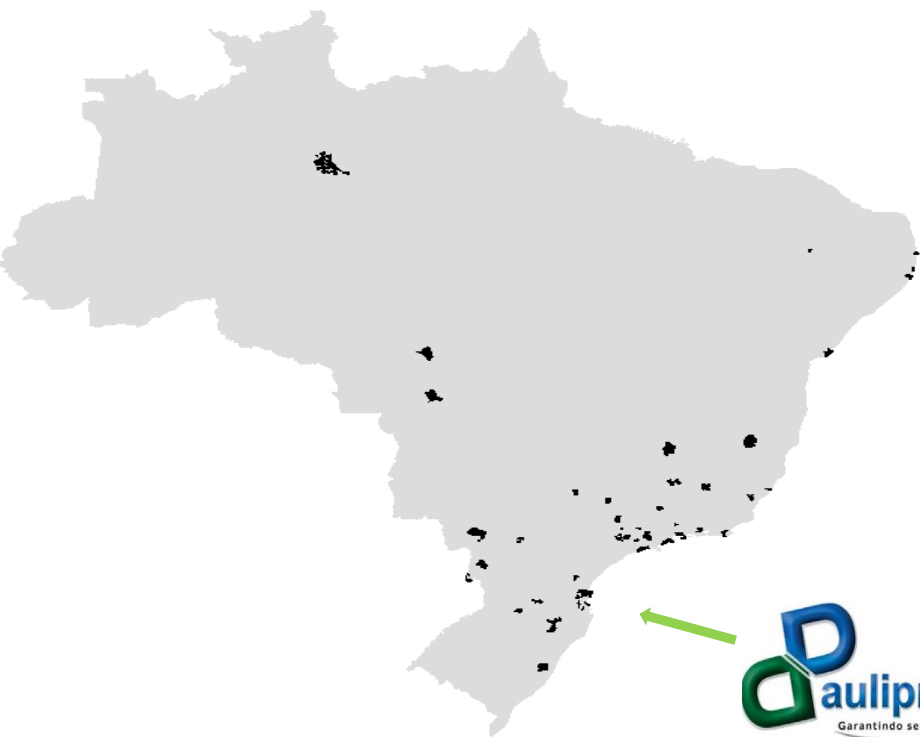


INSTITUTO DE PREVIDÊNCIA DOS FUNCIONÁRIOS  
PÚBLICOS DO MUNICÍPIO DE PAULÍNIA/SP

# ATIVIDADES INSTITUCIONAIS

## Governança Corporativa e Controle Interno

... Enquanto que, no Brasil, apenas 40 RPPS possuíam a certificação igual ou superior, de um universo de mais de 2000 RPPS



**PREVIDÊNCIA SOCIAL**



INSTITUTO DE PREVIDÊNCIA DOS FUNCIONÁRIOS  
PÚBLICOS DO MUNICÍPIO DE PAULÍNIA/SP