

**ATA Nº 03/22 – REUNIÃO ORDINÁRIA DO COMITÊ DE INVESTIMENTOS DO INSTITUTO DE PREVIDÊNCIA DOS FUNCIONÁRIOS PÚBLICOS DO MUNICÍPIO DE PAULÍNIA – PAULIPREV.**

Aos 04 de abril de dois mil e vinte e dois, às 16:00 horas, na sede do Instituto de Previdência dos Funcionários Públicos de Paulínia – PAULIPREV, situado na Avenida dos Pioneiros nº 86, Santa Terezinha, Paulínia/SP, reuniram-se o Diretor Administrativo-Financeiro e membro do Comitê de Investimentos Douglas Henrique Mucicelli, e os demais membros do Comitê de Investimentos, Adelson Chaves dos Santos e Ronaldo Naomassa Nakada, O Sr Marcos Antonio Sambo não participou por estar em gozo de férias mas lhe foi encaminhada a ata para apreciação.

**INTRODUÇÃO**

Iniciou-se a reunião com apresentação do Cenário Econômico, assim como o relatório de Investimentos do mês de fevereiro de 2022, onde foi apresentada a rentabilidade da carteira do Pauliprev. Foram abordados os seguintes assuntos:

**01 – DO CENÁRIO ECONÔMICO**

**Fonte: Bradesco Asset Management**

O Banco Central elevou a taxa básica de juros em 100 pb. Em decisão unânime, a autoridade monetária elevou a taxa Selic de 10,75% para 11,75% ao ano, confirmando as expectativas. O Copom indicou que a elevação de 100 pb é adequada para garantir a convergência da inflação para as metas ao longo do horizonte relevante, que inclui o ano de 2022 e, principalmente, de 2023. De acordo com o comunicado, o Banco Central avalia que o ambiente externo se deteriorou significativamente com o conflito entre Rússia e Ucrânia, o qual gerou aperto das condições financeiras e aumento da incerteza, posto que o choque de oferta pode exacerbar a pressão inflacionária que já existia globalmente. Domesticamente, a inflação ao consumidor seguiu surpreendendo negativamente e a incerteza sobre o arcabouço fiscal mantém o risco de desancoragem das expectativas de inflação como ponto de atenção. Para os próximos passos, o Banco Central indicou alta de mesma magnitude na reunião de maio e afirmou que o ciclo de aperto nos cenários avaliados em 12,75% se mostra suficiente para a convergência da inflação em torno da meta, sinalizando a proximidade do final do ciclo de aperto de juros.

Em março, a prévia da inflação ao consumidor (IPCA-15) variou 0,95%, ante avanço de 0,99% em fevereiro. O resultado veio acima da nossa projeção (0,90%) e da expectativa do mercado

(0,85%). A inflação acumulada em 12 meses apresentou aceleração, de 10,76% no IPCA-15 de fevereiro para 10,83% em março. Com relação aos núcleos, que são métricas que excluem ou suavizam itens voláteis, a média anualizada de três meses com ajuste sazonal voltou a avançar, de 9,8% para 10,8%, refletindo a maior pressão em industriais. Em 12 meses, a média dos núcleos alcançou 8,93%. Nossa expectativa é que o IPCA encerre 2022 com variação de 7,0%.

Em termos de atividade, incorporando as quedas do setor de serviços, indústria e comércio em janeiro, o índice de atividade econômica do Banco Central (IBC-Br) teve retração de 1,0% na margem. Na comparação interanual, o índice se manteve estável. O indicador repercutiu a queda na margem do volume de serviços (-0,1%), da produção industrial (- 2,4%) e das vendas do varejo ampliado (-0,3%) no mês. Com o resultado, o IBC-Br se encontra 0,5% abaixo do nível pré-crise. De forma geral, apesar do início de trimestre com sinais de arrefecimento, dados de alta frequência de fevereiro e março apontam um quadro mais favorável para o crescimento da atividade neste trimestre.

Nos EUA, o Fed elevou a taxa de juros básica para o intervalo entre 0,25% e 0,50% ao ano. A respeito do cenário, prevalece a leitura de inflação elevada e com pressão disseminada, refletindo choques de oferta e demanda relacionados à pandemia. Ainda sobre cenário, o mercado de trabalho permanece forte na avaliação do comitê. No comunicado, os membros demonstraram preocupação adicional com o conflito entre Rússia e Ucrânia, pois pode criar pressão adicional sobre a inflação e pesar negativamente sobre a atividade. Em termos de projeções, destaque para a revisão altista de inflação e da trajetória de juros. Para 2022, a projeção para o núcleo de inflação saltou de 2,7% em dezembro para 4,1%, enquanto que para 2023 a projeção subiu de 2,3% para 2,6%. No mercado de trabalho, a taxa de desemprego permaneceu em 3,5% em 2022 e 2023. Por fim, a perspectiva sobre a trajetória de juros dos membros sofreu alterações relevantes. A mediana dos votos indicou uma taxa de juros básica em 1,9% ao final de 2022 (alta de 25 pb em todas as reuniões) e 2,8% em 2023, permanecendo nesse patamar em 2024. Vale destacar que isso sinaliza que o Fed considera um aperto de juros acima da taxa neutra (2,5%). Nesse sentido, a respeito dos próximos passos, o comitê antecipou que novos aumentos serão apropriados, além de sinalizar uma possível redução do balanço nas próximas reuniões.

Na Zona do Euro, o BCE prosseguiu no processo de retirada dos estímulos, apesar da incerteza dos impactos do conflito entre Rússia e Ucrânia. O Banco Central Europeu (BCE) manteve a taxa de depósito em -0,5%, a taxa de empréstimo em 0,25% e a taxa de refinanciamento em 0%. A novidade ficou por conta da redução mais rápida do programa de compras (APP), que agora deverá



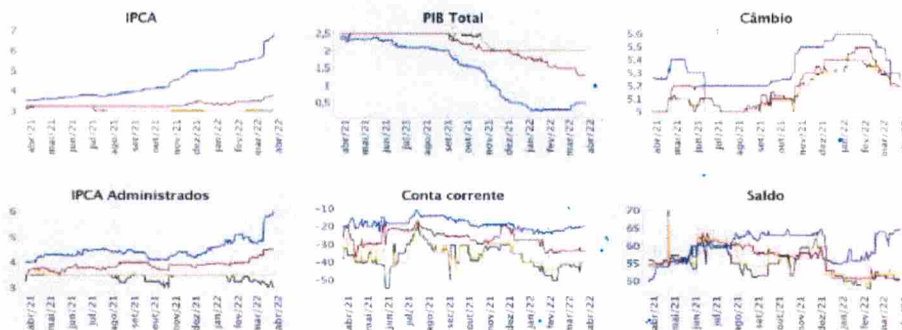
INSTITUTO DE PREVIDÊNCIA DOS FUNCIONÁRIOS PÚBLICOS DE PAULÍNIA  
COMITE DE INVESTIMENTOS

totalizar € 90 bilhões no segundo trimestre, ante € 120 bilhões projetado na reunião anterior. Além disso, a partir de julho, a continuidade das compras dependerá da reavaliação do cenário. A respeito da taxa de juros, o BCE excluiu em seu comunicado a possibilidade de redução dos juros em relação ao patamar atual. A sinalização mais contundente acerca da retirada dos estímulos corrobora uma leitura mais preocupada da inflação, que sofreu revisão altista em todo o horizonte relevante para a política monetária. Ainda bastante incerto em decorrência da evolução do conflito entre Rússia e Ucrânia, com as informações de momento o cenário base contempla alta de juros na reunião de dezembro.

Na China, os dados de atividade referentes ao bimestre de janeiro e fevereiro mostraram crescimento acima do esperado. Na comparação interanual, a produção industrial do bimestre cresceu 7,5%. Esse movimento pode ser explicado por um possível impulso estatal com investimentos em empresas estatais. As vendas no varejo tiveram expansão de 6,7% na mesma base de comparação, ainda antes das novas restrições por conta da variante ômicron do Covid-19. De maneira geral, os próximos resultados serão influenciados negativamente pelo novo surto da pandemia, que tem implicado em redução da mobilidade no país. Nossa expectativa é de crescimento de 5,0% para este ano, embora a desaceleração do setor imobiliário mantenha presente viés de baixa para as projeções sobre a atividade econômica, contrabalançado pelos sinais de ampliação dos estímulos de política econômica.

Boletim FOCUS – Banco Central do Brasil 25/03/2022

| Mediana - Agregado                         | 2022         |             |        |                |          | 2023         |             |        |                |          | 2024         |             |        |                |          |
|--|--------------|-------------|--------|----------------|----------|--------------|-------------|--------|----------------|----------|--------------|-------------|--------|----------------|----------|
|  | Há 4 semanas | Há 1 semana | Hoje   | Comp. semanal* | Resp. ** | Há 4 semanas | Há 1 semana | Hoje   | Comp. semanal* | Resp. ** | Há 4 semanas | Há 1 semana | Hoje   | Comp. semanal* | Resp. ** |
| IPCA (variação %)                          | 5,60         | 6,59        | 6,86   | ▲ (11)         | 137      | 7,10         | 7,5         | 3,51   | 3,75           | 3,80     | ▲ (3)        | 134         | 3,90   | 7,5            | 107      |
| PIB Total (variação % sobre ano anterior)  | 0,30         | 0,50        | 0,50   | ▬ (1)          | 96       | 0,58         | 36          | 1,50   | 1,30           | 1,30     | ▬ (1)        | 85          | 1,46   | 33             | 67       |
| Câmbio (R\$/US\$)                          | 5,50         | 5,30        | 5,25   | ▼ (1)          | 113      | 5,10         | 55          | 5,31   | 5,22           | 5,20     | ▼ (1)        | 107         | 5,20   | 54             | 84       |
| Selic (% a.a.)                             | 12,25        | 13,00       | 13,00  | ▬ (1)          | 131      | 13,25        | 80          | 8,00   | 9,00           | 9,00     | ▬ (1)        | 123         | 9,00   | 76             | 104      |
| IGP-M (variação %)                         | 8,54         | 10,50       | 10,88  | ▲ (7)          | 83       | 11,00        | 30          | 4,08   | 4,27           | 4,22     | ▼ (1)        | 77          | 4,20   | 30             | 62       |
| IPCA Administrados (variação %)            | 4,77         | 5,80        | 6,03   | ▲ (4)          | 80       | 6,55         | 33          | 4,18   | 4,51           | 4,52     | ▲ (6)        | 67          | 4,76   | 28             | 45       |
| Conta corrente (US\$ bilhões)              | -21,27       | -20,60      | -20,00 | ▲ (1)          | 26       | -15,30       | 9           | -33,76 | -33,70         | -33,70   | ▬ (1)        | 21          | -25,60 | 7              | 14       |
| Balança comercial (US\$ bilhões)           | 64,06        | 64,50       | 65,00  | ▲ (2)          | 25       | 70,00        | 9           | 51,60  | 51,00          | 51,00    | ▬ (2)        | 19          | 50,50  | 6              | 12       |
| Investimento direto no país (US\$ bilhões) | 60,00        | 59,07       | 59,00  | ▼ (1)          | 25       | 60,00        | 9           | 69,68  | 69,50          | 69,00    | ▼ (1)        | 20          | 69,00  | 7              | 15       |
| Dívida líquida do setor público (% do PIB) | 60,50        | 60,30       | 60,30  | ▬ (1)          | 22       | 60,90        | 6           | 63,93  | 63,55          | 63,50    | ▼ (2)        | 19          | 64,60  | 5              | 16       |
| Resultado primário (% do PIB)              | -0,80        | -0,50       | -0,50  | ▬ (1)          | 30       | -0,50        | 11          | -0,50  | -0,50          | -0,50    | ▬ (7)        | 27          | -0,50  | 10             | 12       |
| Resultado nominal (% do PIB)               | -8,00        | -7,55       | -7,50  | ▲ (2)          | 21       | -7,45        | 6           | -7,15  | -7,15          | -7,20    | ▼ (2)        | 19          | -7,64  | 6              | 15       |




INSTITUTO DE PREVIDÊNCIA DOS FUNCIONÁRIOS PÚBLICOS DE PAULÍNIA  
COMITE DE INVESTIMENTOS

02 – CARTEIRA DE INVESTIMENTOS



| RELATÓRIO DE ACOMPANHAMENTO DE PERFORMANCE E ENQUADRAMENTO PERANTE A RESOLUÇÃO 4963/2021, FEVEREIRO - 2022 |                                 |                      |                   |         |                            |   |                    |
|--|---------------------------------|----------------------|-------------------|---------|----------------------------|---|--------------------|
| Instituições   | Fundos                          | PL                   | CATEGORIA         | %       | L.Bacem                    | ENQUADRAMENTO   |                    |
| ITAU   | INSTITUCIONAL ALOC DINAMIC II   | R\$ 72.805.634,79    | Renda Fixa        | 7,76%   | 70%                        | Artigo 7º, III, a<br>a) Fundos Renda fixa em geral  |                    |
| SANTANDER  | INSTITUCIONAL RF DI             | R\$ 16.985.530,63    | Renda Fixa        |         |                            |   |                    |
| BANCO BRASIL   | BB PREV PERFIL                  | R\$ 5.846.859,77     | Renda Fixa        |         |                            |   |                    |
| RJI  | TMJ IMA B FI RF                 | R\$ 9.225.206,73     | Renda Fixa        |         |                            |   |                    |
| PLANNER  | FIRF PYXIS INSTITUCIONAL IMAB   | R\$ 7.408.912,57     | Renda Fixa        |         |                            |   |                    |
| RJI  | TOWER RF FI IMAB-5 II           | R\$ 11.670.084,80    | Renda Fixa        |         |                            |   |                    |
| RJI  | TOWER RF FI IMAB-5              | R\$ 12.549.401,79    | Renda Fixa        |         |                            |   |                    |
|  |                                 |                      |                   |         |                            | Total   | R\$ 31.628.399,16  |
| CAIXA  | CAIXA FIC BRASIL G. ESTRATEGICA | R\$ 43.190.021,05    | Renda Fixa        | 7,55%   | 100%                       | Artigo 7º, I, b<br>b) Fundos referenciados 100% Títulos Públicos                                    |                    |
| BANCO BRASIL   | ALOCAÇÃO AT RF PREVIDENCIARIO   | R\$ 58.881.240,78    | Renda Fixa        |         |                            |   |                    |
|  |                                 |                      |                   |         |                            | Total   | R\$ 102.081.261,63 |
| BANCO BRASIL   | CARTEIRA LONGO PRAZO (NTN-B)    | R\$ 669.200.912,46   | Renda Fixa        | 49,49%  | 100%                       | Art 7, I, a - Títulos Públicos de emissão do TN   |                    |
|  |                                 |                      |                   |         |                            | Total   | R\$ 669.200.912,46 |
| INTRADER   | PIATÁ RF LP PREV CRÉD. PRIV     | R\$ 15.394.425,25    | Crédito Privado   | 1,14%   | 10%                        | Artigo 7º, V, b - Fundos Renda fixa/Crédito Privado   |                    |
|  |                                 |                      |                   |         |                            | Total   | R\$ 15.394.425,25  |
| CM CAPITAL   | GGR PRIME I FIDC                | R\$ 10.014.016,60    | Renda Fixa - FIDC | 2,68%   | 10%                        | Artigo 7º, V, a<br>a) Cota de classe sênior de fundos de investimento em direito creditorio (FIDIC) |                    |
| QUELUZ   | ILLUMINATI FIDC                 | R\$ 19.602.428,36    | Renda Fixa - FIDC |         |                            |   |                    |
| RJI  | LME FIDC SENIOR                 | R\$ 5.773.772,44     | Renda Fixa - FIDC |         |                            |   |                    |
| SANTANDER  | BBIF MASTER FIDC LP             | R\$ 163.814,91       | Renda Fixa - FIDC |         |                            |   |                    |
| RJI  | INCENTIVO MULTISSETORIAL I A/B  | R\$ 703.735,54       | Renda Fixa - FIDC |         |                            |   |                    |
|  |                                 |                      |                   |         |                            | Total   | R\$ 36.257.767,85  |
| RJI  | FI MULTIMERCADO SCULPTOR CP     | R\$ 35.244.975,79    | Multimercado      | 2,61%   | 10%                        | Artigo 10º, Inciso I  |                    |
|  |                                 |                      |                   |         |                            | Total   | R\$ 35.244.975,79  |
| RJI  | HAZZ                            | R\$ 12.506.790,33    | Imobiliário       | 1,87%   | 10%                        | Artigo 11º<br>b) FI presença 60% pregões 12 meses anteriores.                                       |                    |
| ELITE CCVM   | BR HOTEIS FII                   | R\$ 12.307.886,12    | Imobiliário       |         |                            |   |                    |
| PLANNER  | INFRA REAL ESTATE FII           | R\$ 535.774,85       | Imobiliário       |         |                            |   |                    |
|  |                                 |                      |                   |         |                            | Total   | R\$ 25.350.451,10  |
| RJI  | INFRA SETORIAL                  | R\$ 19.109.903,26    | FIP               | 3,87%   | 5%                         | Artigo 10º, II<br>a) FIPs (que atendam requisitos governança).                                      |                    |
| PLANNER  | W7 FIP /INFRATEC                | R\$ 2.091.607,58     | FIP               |         |                            |   |                    |
| RJI  | FIP/ATICO GESTÃO EMPRESARIAL    | R\$ 672.775,44       | FIP               |         |                            |   |                    |
| BNY MELLON   | ATICO FLORESTAL FIP             | R\$ 4.286.894,89     | FIP               |         |                            |   |                    |
| LAD CAPITAL  | FIM FP1/FP2 LONGO PRAZO         | R\$ 25.023.449,68    | FIP               |         |                            |   |                    |
| BNY MELLON   | ATICO GERAÇÃO ENERGIA           | R\$ 1.136.065,89     | FIP               |         |                            |   |                    |
|  |                                 |                      |                   |         |                            | Total   | R\$ 52.320.696,74  |
| BRADESCO   | GERAÇÃO FIA                     | R\$ 37.132.433,80    | Ações             | 20,69%  | 40%                        | Artigo 8º, I<br>a) Fundo de Ações   |                    |
| ITAU   | MOMENTO 30                      | R\$ 39.871.396,10    | Ações             |         |                            |   |                    |
| BRADESCO   | BAHIA BBM VALUATION II FIC FIA  | R\$ 34.211.007,63    | Ações             |         |                            |   |                    |
| BRADESCO   | ICATU VANGUARDA DIVIDENDOS FIA  | R\$ 47.272.668,42    | Ações             |         |                            |   |                    |
| ITAU   | ITAU AÇÕES DUNAMIS FIC          | R\$ 64.163.596,86    | Ações             |         |                            |   |                    |
| BRADESCO   | BRADESCO FI AÇÕES SELECTION     | R\$ 57.101.830,28    | Ações             |         |                            |   |                    |
|  |                                 |                      |                   |         |                            | Total   | R\$ 279.762.933,09 |
| TOTAL SEGMENTO RENDA FIXA  |                                 | R\$ 959.425.998,47   |                   | 70,96%  | Resolução CMN N° 4963/2021 |   |                    |
| TOTAL SEGMENTO RENDA VARIÁVEL  |                                 | R\$ 279.762.933,09   |                   | 20,69%  |                            |   |                    |
| TOTAL SEGMENTO EXTERIOR  |                                 | R\$ 0,00             |                   | 0,00%   |                            |   |                    |
| TOTAL SEGMENTO ESTRUTURADOS  |                                 | R\$ 87.565.672,53    |                   | 6,48%   |                            |   |                    |
| TOTAL SEGMENTO FII   |                                 | R\$ 25.350.451,10    |                   | 1,87%   |                            |   |                    |
| TOTAL GERAL  |                                 | R\$ 1.352.095.055,19 |                   | 100,00% |                            |   |                    |

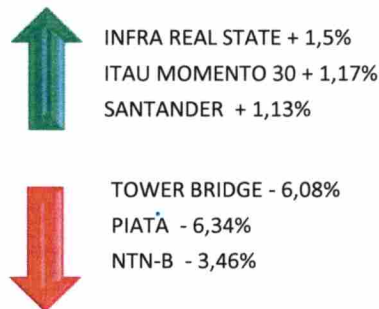
Marcos André Breda  
Diretor Presidente

Douglas Henrique Muncicelli  
Diretor Administrativo e Financeiro



INSTITUTO DE PREVIDÊNCIA DOS FUNCIONÁRIOS PÚBLICOS DE PAULÍNIA  
COMITE DE INVESTIMENTOS

A carteira de investimentos da PAULIPREV encerrou o mês de fevereiro com um patrimônio de R\$ 1.352.095.055,19 (um bilhão trezentos e cinquenta e dois milhões noventa e cinco mil cinquenta e cinco reais e dezenove centavos) valor superior ao mês de dezembro cujo fechamento foi de R\$ 1.348.008.292,36 (um bilhão trezentos e quarenta e oito milhões oito mil duzentos e noventa e dois reais e trinta e seis centavos).



O Ibovespa, principal indicador de desempenho das ações negociadas na B3, encerrou o último pregão do mês em alta, após duas quedas seguidas, apoiado especialmente pela Vale, embora com os mercados globais atentos aos desdobramentos da guerra na Ucrânia. O Ibovespa subiu 1,39%, aos 113.141,94 pontos. O volume financeiro somou R\$ 39,506 bilhões.

A carteira da Pauliprev se manteve estável, sendo as maiores altas ocorridas no fundo Infra Real Estate, Itau Momento 30 e Santander Fic renda fixa.

Fevereiro terminou aos 112.143 pontos. O volume negociado ficou em R\$ 30,38 bilhões. Em janeiro, a Bolsa subiu 6,98% – foi o melhor desempenho mensal para o índice desde dezembro de 2020. Além disso, foi o segundo mês consecutivo de alta para o Ibovespa, que já havia subido quase 3% em dezembro.



INSTITUTO DE PREVIDÊNCIA DOS FUNCIONÁRIOS PÚBLICOS DE PAULÍNIA  
COMITE DE INVESTIMENTOS

Histórico de Taxa de Histórico de Taxa de Juros Fonte:  
<https://www.bcb.gov.br/controleinflacao/historicotaxasjuros>

| REUNIÃO |            |      | PERÍODO DE VIGÊNCIA      | META SELIC % | TAXA SELIC |        |
|---------|------------|------|--------------------------|--------------|------------|--------|
| Nº      | DATA       | VIÉS |                          | (1)(6)       | % (3)      | % A.A. |
| 245º    | 16/03/2022 |      | 17/03/2022               | 11,75        |            |        |
| 244º    | 02/02/2022 |      | 02/02/2022 – 16/03/2022  | 10,75        | 1,13       | 10,65  |
| 243º    | 08/12/2021 |      | 09/12/2021 – 02/02/2022  | 9,25         | 1,40       | 9,15   |
| 242º    | 27/10/2021 |      | 28/10/2021 – 08/12/2021  | 7,75         | 0,82       | 7,65   |
| 241º    | 22/09/2021 |      | 23/09/2021 - 27/10/2021  | 6,25         | 0,57       | 6,15   |
| 240º    | 04/08/2021 |      | 05/08/2021 - 22/09/2021  | 5,25         | 0,68       | 5,1    |
| 239º    | 16/06/2021 |      | 17/06/2021 - 04/08/2021  | 4,25         | 0,57       | 4,1    |
| 238º    | 05/05/2021 |      | 06/05/2021 - 16/06/2021  | 3,50         | 0,39       | 3,4    |
| 237º    | 17/03/2021 |      | 18/03/2021 - 05/05/2021  | 2,75         | 0,34       | 2,6    |
| 236º    | 20/01/2021 |      | 21/01/2021 - 17/03/2021  | 2,00         | 0,28       | 1,9    |
| 235º    | 09/12/2020 |      | 10/12/2020 - 20/01/2021  | 2,00         | 0,21       | 1,9    |
| 234º    | 28/10/2020 |      | 29/10/2020 - 09/12/2020  | 2,00         | 0,22       | 1,9    |
| 233º    | 16/09/2020 |      | 17/09/2020 - 28/10/2020  | 2,00         | 0,22       | 1,9    |
| 232º    | 05/08/2020 |      | 06/08/2020 - 16/09/2020  | 2,00         | 0,22       | 1,9    |
| 231º    | 17/06/2020 |      | 18/06/2020 - 05/08/2020  | 2,25         | 0,30       | 2,1    |
| 230º    | 06/05/2020 |      | 07/05/2020 - 17/06/2020  | 3,00         | 0,32       | 2,9    |
| 229º    | 18/03/2020 |      | 19/03/2020 - 06/05/2020  | 3,75         | 0,46       | 3,6    |
| 228º    | 05/02/2020 |      | 06/02/2020 - 18/03/2020  | 4,25         | 0,45       | 4,1    |
| 227º    | 11/12/2019 |      | 12/12/2019 - 05/02/2020  | 4,5          | 0,65       | 4,4    |
| 226º    | 30/10/2019 |      | 31/10/2019 - 11/12/2019  | 5            | 0,55       | 4,9    |
| 225º    | 18/09/2019 |      | 19/09/2019 - 30/10/2019  | 5,5          | 0,63       | 5,4    |
| 224º    | 31/07/2019 |      | 01/08/2019 - 18/09/2019* | 6            | 0,8        | 5,9    |
| 223º    | 19/06/2019 |      | 21/06/2019 - 31/07/2019  | 6,5          | 0,72       | 6,4    |
| 222º    | 08/05/2019 |      | 09/05/2019 - 20/06/2019  | 6,5          | 0,74       | 6,4    |
| 221º    | 20/03/2019 |      | 21/03/2019 - 08/05/2019  | 6,5          | 0,82       | 6,4    |
| 220º    | 06/02/2019 |      | 07/02/2019 - 20/03/2019  | 6,5          | 0,69       | 6,4    |
| 219º    | 12/12/2018 |      | 13/12/2018 - 06/02/2019  | 6,5          | 0,94       | 6,4    |
| 218º    | 31/10/2018 |      | 01/11/2018 - 12/12/2018  | 6,5          | 0,69       | 6,4    |
| 217º    | 19/09/2018 |      | 20/09/2018 - 31/10/2018  | 6,5          | 0,72       | 6,4    |
| 216º    | 01/08/2018 |      | 02/08/2018 - 19/09/2018  | 6,5          | 0,84       | 6,4    |
| 215º    | 20/06/2018 |      | 21/06/2018 - 01/08/2018  | 6,5          | 0,74       | 6,4    |
| 214º    | 16/05/2018 |      | 17/05/2018 - 20/06/2018  | 6,5          | 0,59       | 6,4    |
| 213º    | 21/03/2018 |      | 22/03/2018 - 16/05/2018  | 6,5          | 0,94       | 6,4    |
| 212º    | 07/02/2018 |      | 08/02/2018 - 21/03/2018  | 6,75         | 0,72       | 6,65   |
| 211º    | 06/12/2017 |      | 07/12/2017 - 07/02/2018  | 7            | 1,15       | 6,9    |
| 210º    | 25/10/2017 |      | 26/10/2017 - 06/12/2017  | 7,5          | 0,8        | 7,4    |
| 209º    | 06/09/2017 |      | 08/09/2017 - 25/10/2017  | 8,25         | 1,03       | 8,15   |
| 208º    | 26/07/2017 |      | 27/07/2017 - 06/09/2017  | 9,25         | 1,05       | 9,15   |
| 207º    | 31/05/2017 |      | 01/06/2017 - 26/07/2017  | 10,25        | 1,51       | 10,15  |

O Copom (Comitê de Política Monetária) do Banco Central decidiu hoje, por unanimidade, subir a taxa básica de juros da economia (Selic) em 1 ponto percentual, de 10,75% para 11,75% ao ano — maior patamar desde abril de 2017, quando a taxa estava em 12,25% ao ano. O movimento já era esperado por economistas. Esta é a nona alta consecutiva neste ciclo de alta de juros, que começou em março de 2021, com a Selic na mínima histórica de 2%, acumulando 9,75 pontos de ajuste. Para a próxima reunião, daqui a 45 dias, o comitê prevê outro ajuste da mesma magnitude



INSTITUTO DE PREVIDÊNCIA DOS FUNCIONÁRIOS PÚBLICOS DE PAULÍNIA  
COMITE DE INVESTIMENTOS

03 – DA VARIAÇÃO DA CARTEIRA.

| Fevereiro - Data de Referência: 28/02/2022 - Comitê de Investimentos - Pauliprev |                             |                           |                 |                            |                           |               |                             |  |  |
|--|-----------------------------|---------------------------|-----------------|----------------------------|---------------------------|---------------|-----------------------------|--|--|
| Ativos   | Saldo Inicial               | Aplicações                | Reprocess       | Resgates                   | Rendimento                | Rend %        | Saldo Final                 |  |  |
| F SANTANDER RENDA FIXA ATIVO FIC FI  | R\$ 42.561.253,02           | R\$ 0,00                  | R\$ 0,00        | -R\$ 42.806.236,52         | R\$ 244.983,50            | 0,576%        | R\$ 0,00                    |  |  |
| F BANCO DO BRASIL SIS NTN-B  | R\$ 320.568.822,39          | R\$ 359.747.224,87        | R\$ 0,00        | R\$ 0,00                   | -R\$ 11.115.134,80        | -3,487%       | R\$ 669.200.912,48          |  |  |
| F CAIXA GESTAO ESTRATEGICA RENDA FIXA  | R\$ 130.471.126,26          | R\$ 73.083.139,47         | R\$ 0,00        | -R\$ 161.027.724,61        | R\$ 663.479,93            | 0,509%        | R\$ 43.190.021,05           |  |  |
| F BANCO DO BRASIL RF ALOC  | R\$ 147.288.209,43          | R\$ 12.496.920,59         | R\$ 0,00        | -R\$ 101.681.348,54        | R\$ 787.460,30            | 0,535%        | R\$ 58.991.240,78           |  |  |
| F ITAU INST. ALOC DINAMIC  | R\$ 172.135.831,94          | R\$ 0,00                  | R\$ 0,00        | -R\$ 97.818.592,34         | R\$ 669.802,85            | 0,929%        | R\$ 72.805.634,79           |  |  |
| F BB PREV PERFIL   | R\$ 97.312.987,03           | R\$ 5.555.928,55          | R\$ 0,00        | -R\$ 12.020.917,06         | R\$ 796.536,53            | 0,819%        | R\$ 8.846.859,77            |  |  |
| F SANTANDER INST FIC RENDA FIXA RE   | R\$ 18.523.407,81           | R\$ 10.273.186,94         | R\$ 0,00        | R\$ 0,00                   | R\$ 209.852,94            | 1,193%        | R\$ 16.985.530,63           |  |  |
| V BAHIA BBN VALUATION II FIC DE FIA  | R\$ 34.721.703,29           | R\$ 0,00                  | R\$ 0,00        | R\$ 0,00                   | -R\$ 510.895,66           | -1,471%       | R\$ 34.211.007,63           |  |  |
| V GERACAO FIA  | R\$ 37.120.680,60           | R\$ 0,00                  | R\$ 0,00        | R\$ 0,00                   | R\$ 11.753,20             | 0,032%        | R\$ 37.132.433,80           |  |  |
| V ICATU VAANGUARDA DIIVENDO FIA  | R\$ 46.927.277,91           | R\$ 0,00                  | R\$ 0,00        | R\$ 0,00                   | R\$ 345.390,51            | 0,736%        | R\$ 47.272.668,42           |  |  |
| V BRADESCO SELECTION   | R\$ 58.234.539,37           | R\$ 0,00                  | R\$ 0,00        | R\$ 0,00                   | -1.132.709,09             | -1,945%       | R\$ 57.101.830,28           |  |  |
| V ITAU MOMENTO 30  | R\$ 39.409.763,76           | R\$ 0,00                  | R\$ 0,00        | R\$ 0,00                   | R\$ 461.632,34            | 1,171%        | R\$ 39.871.396,10           |  |  |
| V ITAU DYNAMIS FDO DE INVEST   | R\$ 64.950.603,69           | R\$ 0,00                  | R\$ 0,00        | R\$ 0,00                   | -R\$ 787.095,80           | -1,212%       | R\$ 64.163.506,89           |  |  |
| <b>FUNDOS LIQUIDOS</b>   | <b>R\$ 1.110.226.205,50</b> | <b>R\$ 461.156.400,42</b> | <b>R\$ 0,00</b> | <b>-R\$ 415.354.819,07</b> | <b>-R\$ 9.354.654,28</b>  | <b>-0,84%</b> | <b>R\$ 1.146.673.132,57</b> |  |  |
| F TOWER BRIDGE RF FI IMA-B 5   | R\$ 13.362.848,82           | R\$ 0,00                  | R\$ 0,00        | R\$ 0,00                   | -R\$ 813.447,03           | -6,087%       | R\$ 12.549.401,79           |  |  |
| F TOWER BRIDGE II RENDA FIXA FI IMA  | R\$ 11.606.171,60           | R\$ 0,00                  | R\$ 0,00        | R\$ 0,00                   | R\$ 63.363,20             | 0,546%        | R\$ 11.670.084,80           |  |  |
| F PIATA FI RF LP PREV.CREDITO PRIVADO  | R\$ 16.436.538,75           | R\$ 0,00                  | R\$ 0,00        | R\$ 0,00                   | -R\$ 1.042.113,50         | -6,340%       | R\$ 15.394.425,25           |  |  |
| F TMA IMA B FI RF  | R\$ 9.338.288,56            | R\$ 0,00                  | R\$ 0,00        | -R\$ 147.860,50            | R\$ 34.778,67             | 0,372%        | R\$ 9.225.206,73            |  |  |
| F FIRE PYXIS INSTITUCIONAL IMA-B   | R\$ 7.293.487,34            | R\$ 0,00                  | R\$ 0,00        | R\$ 0,00                   | R\$ 115.425,23            | 1,583%        | R\$ 7.408.912,57            |  |  |
| F INCENTIVO MULTISETORIAL I  | R\$ 704.123,81              | R\$ 0,00                  | R\$ 0,00        | R\$ 0,00                   | -R\$ 388,27               | 0,000%        | R\$ 703.735,54              |  |  |
| F LEME FIDIC SENIOR  | R\$ 5.752.665,15            | R\$ 0,00                  | R\$ 0,00        | R\$ 0,00                   | R\$ 21.107,29             | 0,367%        | R\$ 5.773.772,44            |  |  |
| F CITIBANK BBIF MASTER FIDIC LP  | R\$ 164.494,34              | R\$ 0,00                  | R\$ 0,00        | R\$ 0,00                   | -R\$ 679,63               | -0,413%       | R\$ 163.814,91              |  |  |
| F INCENTIVO MULTISETORIAL II   | R\$ 0,00                    | R\$ 0,00                  | R\$ 0,00        | R\$ 0,00                   | R\$ 0,00                  | 0,000%        | R\$ 0,00                    |  |  |
| F FIDIC GBX (PRIME)  | R\$ 10.022.700,34           | R\$ 0,00                  | R\$ 0,00        | R\$ 0,00                   | -R\$ 8.683,74             | -0,087%       | R\$ 10.014.016,60           |  |  |
| F ILLUMINATI FIDIC   | R\$ 20.007.197,50           | R\$ 0,00                  | R\$ 0,00        | R\$ 0,00                   | -R\$ 404.768,14           | -2,023%       | R\$ 19.602.428,36           |  |  |
| V FIM FPI LONGO PRAZO  | R\$ 25.024.392,91           | R\$ 0,00                  | R\$ 0,00        | R\$ 0,00                   | -R\$ 943,23               | -0,004%       | R\$ 25.023.449,68           |  |  |
| V FI MULTIMERCADO SCULPTOR   | R\$ 35.417.373,07           | R\$ 0,00                  | R\$ 0,00        | R\$ 0,00                   | -R\$ 172.397,28           | -0,487%       | R\$ 35.244.975,79           |  |  |
| V ATICO GERACAO ENERGIA FIP  | R\$ 1.140.217,03            | R\$ 0,00                  | R\$ 0,00        | R\$ 0,00                   | R\$ 4.151,14              | 0,364%        | R\$ 1.144.368,17            |  |  |
| V ATICO FLORESTAL  | R\$ 4.288.117,66            | R\$ 0,00                  | R\$ 0,00        | R\$ 0,00                   | -R\$ 1.222,77             | -0,029%       | R\$ 4.286.894,89            |  |  |
| V ATICO GESTAO EMPRESARIAL   | R\$ 675.283,54              | R\$ 0,00                  | R\$ 0,00        | R\$ 0,00                   | -R\$ 2.508,10             | -0,371%       | R\$ 672.775,44              |  |  |
| V W7 - INFRATEC FIP  | R\$ 2.093.898,50            | R\$ 0,00                  | R\$ 0,00        | R\$ 0,00                   | -R\$ 2.290,92             | -0,109%       | R\$ 2.091.607,58            |  |  |
| V ATICO RF FI IMOBILIARIO - HAZ  | R\$ 12.493.550,27           | R\$ 0,00                  | R\$ 0,00        | R\$ 0,00                   | R\$ 13.240,06             | 0,106%        | R\$ 12.506.790,33           |  |  |
| V BRHOTELS FII   | R\$ 12.309.522,80           | R\$ 0,00                  | R\$ 0,00        | R\$ 0,00                   | -R\$ 1.636,68             | -0,013%       | R\$ 12.307.886,12           |  |  |
| V FIP - INFRA SANTEAMENTO  | R\$ 19.113.968,26           | R\$ 0,00                  | R\$ 0,00        | R\$ 0,00                   | R\$ 4.003,00              | 0,021%        | R\$ 19.109.965,26           |  |  |
| V INFRA REAL STATE   | R\$ 534.176,42              | R\$ 0,00                  | R\$ 0,00        | -R\$ 5.482,95              | R\$ 8.081,18              | 1,513%        | R\$ 536.774,65              |  |  |
| <b>FUNDOS LIQUIDOS</b>   | <b>R\$ 207.779.506,87</b>   | <b>R\$ 0,00</b>           | <b>R\$ 0,00</b> | <b>-R\$ 154.343,45</b>     | <b>-R\$ 2.203.240,80</b>  | <b>-1,06%</b> | <b>R\$ 205.421.922,62</b>   |  |  |
| <b>TOTAL</b>   | <b>R\$ 1.318.005.712,37</b> | <b>R\$ 461.156.400,42</b> | <b>R\$ 0,00</b> | <b>-R\$ 415.509.162,52</b> | <b>-R\$ 11.557.895,08</b> | <b>-0,88%</b> | <b>R\$ 1.352.095.055,19</b> |  |  |



Página 7 de 17

INSTITUTO DE PREVIDÊNCIA DOS FUNCIONÁRIOS PÚBLICOS DE PAULÍNIA  
COMITÊ DE INVESTIMENTOS

**04 – ESTIMATIVA DE CARTEIRA REAL (Ref. Fevereiro de 2022).**

| Fevereiro - Data de Referência: 28/02/2022 - Comitê de Investimentos Pauliprev |            |                             |
|--|------------|-----------------------------|
| Ativos   | Percentual | Saldo Estimado              |
| SANTANDER RENDA FIXA ATIVO FIC FI  | 100,0%     | R\$ 0,00                    |
| BANCO DO BRASIL S/S NTN-B  | 100,0%     | R\$ 669.200.912,46          |
| CAIXA GESTÃO ESTRATÉGICA RENDA FIXA  | 100,0%     | R\$ 43.190.021,05           |
| BANCO DO BRASIL RF ALOC  | 100,0%     | R\$ 58.891.240,78           |
| BB PREV PERFIL   | 100,0%     | R\$ 72.805.634,79           |
| ITAU INST. ALOC.DINAMIC  | 100,0%     | R\$ 5.846.859,77            |
| SANTANDER INST FIC RENDA FIXA RE   | 100,0%     | R\$ 16.985.530,63           |
| BAHIA BBM VALUATION II FIC DE FIA  | 100,0%     | R\$ 34.211.007,63           |
| GERAÇÃO FIA  | 100,0%     | R\$ 37.132.433,80           |
| ICATU VANGUARDA DIDIVENDO FIA  | 100,0%     | R\$ 47.272.668,42           |
| BRDESCO SELECTION  | 100,0%     | R\$ 57.101.830,28           |
| ITAU MOMENTO 30  | 100,0%     | R\$ 39.871.396,10           |
| ITAU DUNAMIS FDO DE INVEST   | 100,0%     | R\$ 64.163.596,86           |
| <b>FUNDOS LIQUIDOS</b>   |            | <b>R\$ 1.146.673.132,57</b> |
| TOWER BRIDGE RF FI IMA-B 5   | 47%        | R\$ 5.898.218,84            |
| TOWER BRIDGE II RENDA FIXA FI IMA  | 49%        | R\$ 5.718.341,55            |
| PIATA FI RF LP PREV.CREDITO PRIVADO  | 58%        | R\$ 8.928.766,65            |
| TMJ IMA B FI RF  | 46%        | R\$ 4.243.595,10            |
| FIRF PYXIS INSTITUCIONAL IMAB  | 60%        | R\$ 4.445.347,54            |
| INCENTIVO MULTISSETORIAL I   | 65%        | R\$ 457.428,10              |
| LEME FIDIC SENIOR  | 100%       | R\$ 5.773.772,44            |
| CITIBANK BBIF MASTER FIDC LP   | 100%       | R\$ 163.814,91              |
| INCENTIVO MULTISSETORIAL II  | 0%         | R\$ 0,00                    |
| FIDIC GBX (PRIMEr)   | 80%        | R\$ 8.011.213,28            |
| ILLUMINATI FIDC  | 70%        | R\$ 13.721.699,85           |
| FIM FP1 LONGO PRAZO  | 0%         | R\$ 0,00                    |
| FI MULTIMERCADO SCULPTOR   | 53%        | R\$ 18.679.837,17           |
| ATICO GERAÇÃO ENERGIA FIP  | 0%         | R\$ 0,00                    |
| ATICO FLORESTAL  | 100%       | R\$ 4.286.894,89            |
| ATICO GESTÃO EMPRESARIAL   | 100%       | R\$ 672.775,44              |
| W7 - INFRATEC FIP  | 43%        | R\$ 899.391,26              |
| ATICO RF FI IMOBILIARIO - HAZ  | 70%        | R\$ 8.754.753,23            |
| BR HOTEIS FII  | 70%        | R\$ 8.615.520,28            |
| FIP- INFRA SANEAMENTO  | 100%       | R\$ 19.109.903,26           |
| INFRA REAL STATE   | 100%       | R\$ 535.774,65              |
| <b>FUNDOS ILIQUIDOS</b>  |            | <b>R\$ 118.917.048,44</b>   |
| <b>TOTAL</b>   |            | <b>R\$ 1.265.590.181,01</b> |

Com base em relatórios de administradores e gestores dos fundos em que a PAULIPREV mantém recursos, bem como consultas realizadas aos prestadores de serviços, estimou-se, de forma hipotética, uma carteira real para o mês de fevereiro de 2022 no valor de R\$ 1.265.590.181,01 (um bilhão duzentos e sessenta e cinco milhões quinhentos e noventa mil cento e oitenta e um reais e um centavo).






## 05 – ASSEMBLEIAS E CONSULTAS FORMAIS.

A **RJI CORRETORA DE TÍTULOS E VALORES MOBILIÁRIOS LTDA.**, com endereço na Rua do Ouvidor, 97, 7º andar, Centro, na cidade e Estado do Rio de Janeiro (“Administradora” ou “RJI”), na qualidade de administradora do **GERAÇÃO DE ENERGIA FUNDO DE INVESTIMENTO EM PARTICIPAÇÕES MULTISTRATÉGIA**, inscrito no CNPJ sob o nº 11.490.580/0001-69 (“Fundo”), convoca os cotistas a responderem a presente consulta formal, nos termos da Instrução CVM 578/2016 e do art. 36 do Regulamento do Fundo, que tem por objetivo deliberar sobre a seguinte matéria:

### 1) Aprovação das Demonstrações Financeiras do período de 15 a 30 de junho de 2021.

#### **REPROVAR**

A **PLANNER TRUSTEE DISTRIBUIDORA DE TÍTULOS E VALORES MOBILIÁRIOS LTDA.**, instituição financeira devidamente inscrita no CNPJ/ME sob o nº 67.030.395/0001-46, com sede na Avenida Brigadeiro Faria Lima, nº 3.477, 11º andar – Torre A, Itaim Bibi, na Cidade de São Paulo e Estado de São Paulo, na qualidade de administradora fiduciária do **FUNDO DE INVESTIMENTO IMOBILIÁRIO INFRA REAL ESTATE - FII**, fundo de investimento inscrito no CNPJ/ME sob o nº 18.369.510/0001-04 (“Administradora” e “Fundo”, respectivamente), vem por meio desta, convocalo a participar da Assembleia Geral de Cotistas do Fundo, a ser realizada conforme disposto abaixo

(i) a liberação total de Garantias atualmente vinculadas aos Certificados de Recebíveis Imobiliários da 3ª série, 1ª emissão de emissão da INFRASEC SECURITIZADORA S.A.;

**APROVAR**

(ii) Aprovado o item I, deliberar sobre a destinação dos recursos resultantes do pré-pagamento (quitação antecipada) dos Certificados de Recebíveis Imobiliários de emissão da INFRASEC SECURITIZADORA S.A., observado o Fluxo de Caixa do Fundo;

**APROVAR**

(iii) Autorizar o Administrador e o Gestor a adotarem todas as medidas necessárias para a implementação das deliberações desta Assembleia.

**APROVAR**

### **INTRADER DISTRIBUIDORA DE TÍTULOS E VALORES MOBILIÁRIOS LTDA.**

(“Intrader” ou “Administradora”), instituição financeira com sede na Rua Joaquim Floriano, 1120, 5º andar – Itaim Bibi, São Paulo – SP, devidamente inscrita no CNPJ/MF sob o n.º 15.489.568/0001-95, na qualidade de Administradora do **PIATÃ FUNDO DE INVESTIMENTO RENDA FIXA LONGO PRAZO PREVIDENCIÁRIO CRÉDITO PRIVADO**, inscrito no CNPJ/MF sob o n.º 09.613.226/0001-32 (“Fundo” ou “Piatã”), vem, por meio desta, CONVOCÁ-LOS para participar da ASSEMBLEIA GERAL EXTRAORDINÁRIA (“Assembleia Geral”), a ser realizada de forma virtual, no dia 11 de março de 2022, às 11 horas, através do link: **INGRESSAR NA REUNIÃO clique para ingressar na reunião**, a fim de deliberar sobre a seguinte Ordem do DIA:

ORDEM DO DIA:

- (I) *Aprovar a proposta enviada pelos devedores para quitação das dívidas referentes aos ativos GTEX e JNT.*

**REJEITAR**

- (II) *Autorizar o Administrador e os Gestores a praticar todos os atos necessários para a consecução do quanto deliberado na Assembleia Geral.*

**REJEITAR**

**PLANNER CORRETORA DE VALORES S.A.**, devidamente inscrita no CNPJ/ME sob o nº 00.806.535/0001-54, com sede na Av. Brigadeiro Faria Lima, nº 3.900, 10º andar, Itaim Bibi, na Cidade de São Paulo e Estado de São Paulo, na qualidade de administradora fiduciária do **W7 FUNDO DE INVESTIMENTO EM PARTICIPACOES MULTISTRATEGIA**, fundo de investimento inscrito no CNPJ/ME sob o nº 15.711.367/0001-90 (“Administradora” e “Fundo”, respectivamente), vem por meio desta, convocá-lo a participar da Assembleia Geral de Cotistas do Fundo, a ser realizada conforme disposto abaixo:

**DATA:** 25 de março de 2022.

**HORÁRIO:** 11h00

I. A aprovação das demonstrações financeiras do Fundo, devidamente auditadas nos termos da regulamentação em vigor, acompanhadas do relatório dos auditores independentes, relasvas aos exercícios sociais findos em 28 de fevereiro de 2020 e 28 de fevereiro de 2021, bem como da orientação de voto favorável dos representantes do Fundo na assembleia geral ordinária e extraordinária da W7BZ Holding S.A., conforme definido abaixo, que deliberará sobre a aprovação das demonstrações financeiras de referida companhia relativas aos exercícios sociais findos em 31 de dezembro de 2018, 2019 e 2020.

**ABSTER –(suspensão)**

I. *Ratificação das baixas dos investimentos realizados nas empresas Home Shave Club Comércio de Produtos Para Cuidado Pessoal S.A., Reg Tag Comércio de Artigos Do Vestuário S.A. (anteriormente denominada Lagap Comércio de Artigos Do Vestuário S.A.), Antuérpia Promotora e Administradora de Negócios de Venda e Crédito S.A. e BB Box Comércio Varejista de Artigos Infantis S.A., conforme detalhado na apresentação que será utilizada na assembleia e que acompanha esta convocação enviada por e-mail;*

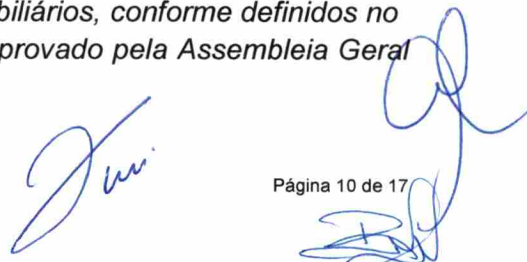
**ABSTER –(suspensão)**

III. *A aprovação da amortização parcial das cotas do Fundo aos Cotistas no montante de R\$ 500.000,00 (quinhentos mil reais), a ser realizada em até 5 (cinco) dias corridos contados a partir da data de encerramento desta assembleia;*

**APROVAR –(suspensão)**

IV. *Alteração do Artigo 16, Parágrafo Nono, do Regulamento do Fundo (“Regulamento”), para permitir a integralização de cotas do Fundo em Títulos e Valores Mobiliários, conforme definidos no Regulamento, cujo valor esteja respaldado em laudo de avaliação aprovado pela Assembleia Geral de Cotistas;*

**APROVAR –(suspensão)**





INSTITUTO DE PREVIDÊNCIA DOS FUNCIONÁRIOS PÚBLICOS DE PAULÍNIA  
COMITE DE INVESTIMENTOS

V. Aprovação do laudo de avaliação do valor econômico-financeiro dos ativos do Fundo elaborado por empresa especializada, para fins de cálculo do preço de emissão de novas cotas do Fundo, nos termos do Artigo 16, Parágrafo Segundo, do Regulamento ("Laudo de Emissão"), disponibilizado aos Cotistas juntamente com a convocação à presente;

**ABSTER -(suspensão)**

VI. Aprovação da 6ª Emissão de Cotas do Fundo, a ser objeto de oferta pública, com esforços restritos, nos termos da Instrução CVM nº 476, de 16 de janeiro de 2009 ("ICVM 476/2009") ("6ª Emissão de Cotas do Fundo"), no valor total de até R\$ 22.786.498,56 (vinte e dois milhões, setecentos e oitenta e seis mil, quatrocentos e noventa e oito mil reais e cinquenta e seis centavos), sendo o preço de emissão das Cotas calculado nos termos do Artigo 16, Parágrafo Segundo, do Regulamento e com base no Laudo de Emissão objeto do item V da Ordem do Dia. Sem prejuízo do direito de preferência detido pelos Cotistas na subscrição das novas Cotas, na proporção da respectiva participação do Cotista no Fundo, direito esse a ser exercido por escrito até a data da Assembleia Geral, e condicionado à aprovação do itens IV, VII e VIII da Ordem do Dia, o Gestor subscreverá e integralizará cotas mediante conferência de ações ordinárias nominativas e sem valor nominal de emissão da W7BZ Holding S.A., sociedade por ações de capital fechado, com sede na Rua Joaquim Floriano, 466, 15º andar, Conjunto 1.503, Sala 02, Itaim Bibi, na cidade de São Paulo, estado de São Paulo CEP 04.534-002, inscrita no CNPJ/ME sob o nº16.596.059/0001-24 (respectivamente, "Ações" e "W7BZ"), conforme laudo de avaliação disponibilizado aos Cotistas juntamente com a convocação da presente ("Laudo de Integralização");

**ABSTER -(suspensão)**

VII. Aprovação da integralização de cotas com as Ações por parte do Gestor, em situação de potencial conflito de interesses, nos termos do Artigo 18, inciso (xiii) e Parágrafo Segundo, do Regulamento, bem como do Artigo 44 da Instrução CVM nº 578/2016 ("ICVM 578");

**ABSTER - (suspensão)**

VIII. Aprovação do Laudo de Integralização, nos termos do Artigo 18, inciso (xvii), do Regulamento;  
IX. Alteração do Regulamento para prever a possibilidade de investimento em cotas do Venture Brasil Central Fundo de Investimento em Participações Capital Semente, inscrito no CNPJ/ME sob o nº 22.489.410/0001-80 ("Fundo Investido");

**ABSTER -(suspensão)**

X. Alteração do Artigo 23 do Regulamento do Fundo, para permitir que o Comitê de Acompanhamento passe a se reunir semestralmente;

**APROVAR -(suspensão)**

XI. Alteração do Artigo 26 do Regulamento do Fundo para definir uma nova data de encerramento do social do Fundo, que passará de 31 de março de cada ano para o último dia de fevereiro do exercício social de cada ano;

**APROVAR -(suspensão)**

XII. Alteração do Regulamento do Fundo para excluir as referências ao Código ABVCAP|ANBIMA

de Regulação e Melhores Práticas para o Mercado de FIP e FIEE, encerrado em 31 de dezembro de 2021; e

**ABSTER -(suspensão)**

XIII. Aprovação da substituição da atual Administradora como prestadora dos serviços de administração, custódia, controladoria e escrituração pelo Banco Daycoval S.A., instituição financeira devidamente autorizada à prestação de serviços de administração de carteira de valores mobiliários nos termos da regulamentação aplicável, conforme Ato Declaratório nº 17.552, expedido em 05/12/2019, com sede na cidade de São Paulo, estado de São Paulo, na Avenida Paulista, nº 1.793, inscrita no CNPJ/ME sob o nº 62.232.889/0001-90 (“Nova Administradora”), sendo mantidas as mesmas bases comerciais praticadas pela Administradora, cuja proposta comercial acompanha esta convocação enviada por e-mail.

**APROVAR -(suspensão)**

## 06 – VALORES RECEBIDOS.

### 06.1 – Amortização do Fundo INFRA REAL ESTATE FI.

No dia 15 de março de 2022, a Pauliprev recebeu amortização do Fundo Infra Real State CNPJ: 18.369.510/0001-04, no valor de R\$ 6.852,95 (seis mil quatrocentos e oitenta e dois reais e noventa e cinco centavos). Valor este que foi aplicado na Caixa Econômica Federal no fundo CAIXA FIC BRASIL GESTÃO ESTRATÉGICA CNPJ 23.215.097/0001-55.

### 06.2 – Amortização Fundo PYXIS.

No dia 25 de março de 2022, a Pauliprev recebeu amortização do fundo Pyxis CNPJ: 23.896.287/0001-85, no valor de R\$ 2.858.301,00 (dois milhões oitocentos e cinquenta e oito mil trezentos e um reais e ). Valor este que foi aplicado na Caixa Econômica Federal no fundo CAIXA FIC BRASIL GESTÃO ESTRATÉGICA CNPJ 23.215.097/0001-55

### 06.3 – Amortização Fundo TMJ

No dia 31 de março de 2022, a Pauliprev recebeu amortização do fundo TMJ CNPJ: 13.594.673/0001-69, no valor de R\$ 110.895,38 (cento e dez mil oitocentos e noventa e cinco reais e trinta e oito centavos. Valor este que foi aplicado na Caixa Econômica Federal no fundo CAIXA FIC BRASIL GESTÃO ESTRATÉGICA CNPJ 23.215.097/0001-55



INSTITUTO DE PREVIDÊNCIA DOS FUNCIONÁRIOS PÚBLICOS DE PAULÍNIA  
COMITE DE INVESTIMENTOS

**07 - FATO RELEVANTE**

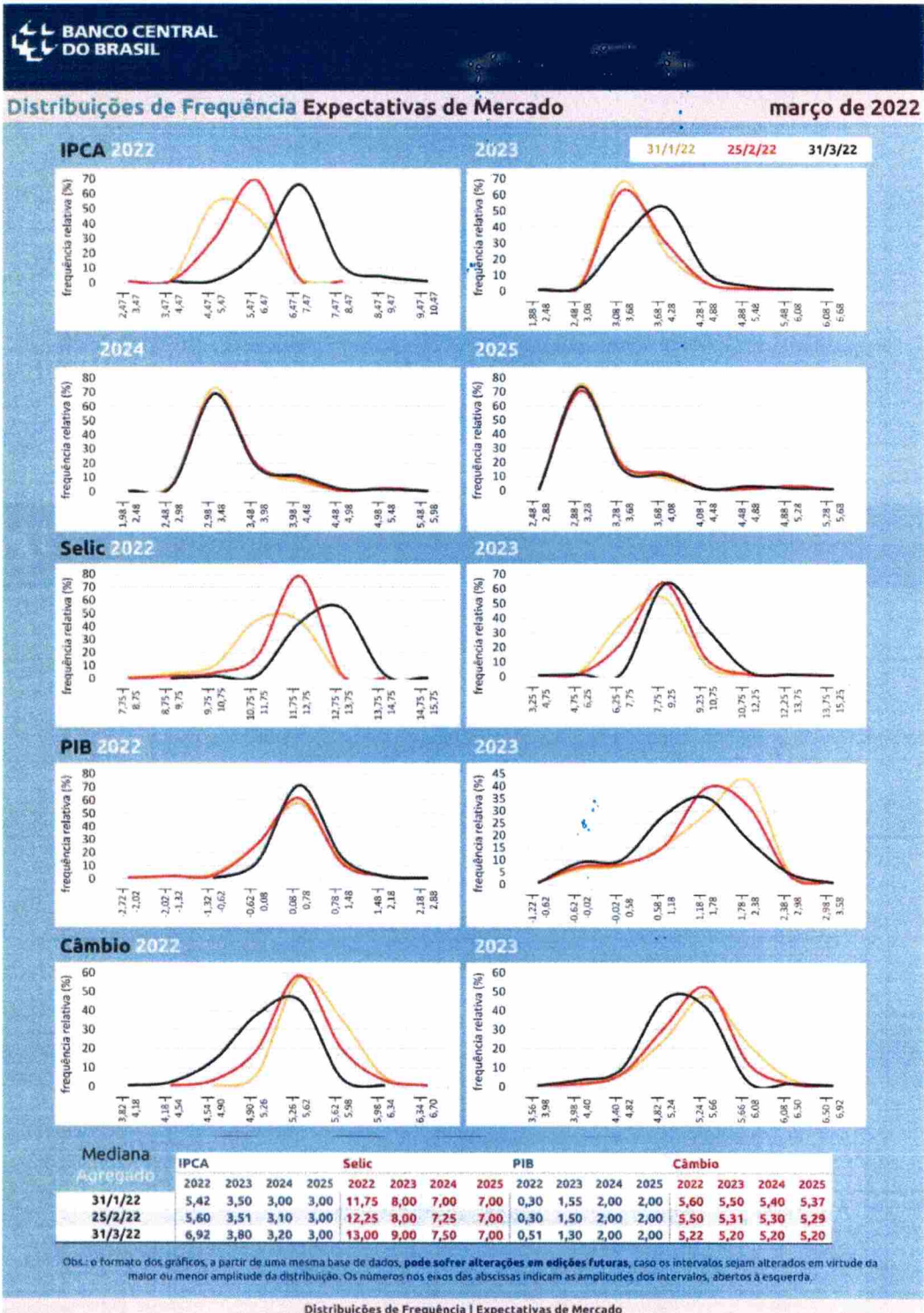
Não houve fatos relevantes no mês de março

**08 - RELAÇÃO DE FUNDOS EM FEVEREIRO/2022.**

|    | GAP   | administradora | gestora        | fundos                             | cnpj               | categoria         |
|----|-------|----------------|----------------|------------------------------------|--------------------|-------------------|
| 1  | 1.165 | itaú           | itaú           | institucional aloc dinamic rf      | 21.838.150/0001-49 | renda fixa        |
| 2  | 1.155 | santander      | santander      | institucional rf di                | 02.224.354/0001-45 | renda fixa        |
| 3  | 1.146 | rji            | veritas        | tmj ima b fi rf                    | 13.594.673/0001-69 | renda fixa        |
| 4  | 1.147 | planner        | brpp           | firf pyxis institucional imab      | 23.896.287/0001-85 | renda fixa        |
| 5  | 1.144 | rji            | brpp           | tower bridge rf fi imab-5 ii       | 23.954.899/0001-87 | renda fixa        |
| 6  | 1.136 | rji            | brpp           | tower bridge rf fi imab-5          | 12.845.801/0001-37 | renda fixa        |
| 7  | 1.151 | banco brasil   | bb             | alocação at rf previdenciario      | 25.078.994/0001-90 | renda fixa        |
| 8  | 1.137 | banco brasil   | bb             | carteira longo prazo (ntn-b)       | **                 | renda fixa        |
| 9  | 1.168 | santander      | santander      | santander r.f ativo fic fi         | 26.507.132/0001-06 | renda fixa        |
| 10 | 1.169 | caixa          | caixa          | caixa fic brasil gest. estratégica | 23.215.097/0001-55 | renda fixa        |
| 11 | 1.171 | banco brasil   | bb             | bb prev perfil                     | 13.077.418/0001-49 | renda fixa        |
| 12 | 1.116 | intrader       | brpp           | piatã rf lp prev créd. priv        | 09.613.226/0001-32 | cred. priv        |
| 13 | 1.079 | rji            | brpp           | incentivo ii multisetorial ii      | 13.344.834/0001-66 | renda fixa - fidc |
| 14 | 1.131 | cm capital     | graphen        | ggx prime i fidc                   | 17.013.985/0001-92 | renda fixa - fidc |
| 15 | 1.145 | planner        | queluz         | illuminati fidc                    | 23.033.577/0001-03 | renda fixa - fidc |
| 16 | 1.076 | rji            | graphen        | lme fidc senior                    | 12.440.789/0001-80 | renda fixa - fidc |
| 17 | 1.078 | santander      | brpp           | bbif master fidc lp                | 11.003.181/0001-26 | renda fixa - fidc |
| 18 | 1.053 | rji            | brpp           | fidc incentivo multisetorial i     | 10.896.292/0001-46 | renda fixa - fidc |
| 19 | 1.141 | rji            | queluz         | fi multimercado sculptor cp        | 14.655.180/0001-54 | multimercado      |
| 20 | 1.109 | rji            | graphen        | hazz                               | 14.631.148/0001-39 | imobiliario       |
| 21 | 1.126 | elite ccvm     | graphen        | br hoteis fii                      | 15.461.076/0001-91 | imobiliario       |
| 22 | 1.133 | planner        | infra asset    | infra real estate fii              | 18.369.510/0001-04 | imobiliario       |
| 23 | 1.127 | rji            | infra asset    | infra saneamento                   | 14.721.044/0001-15 | fip               |
| 24 | 1.132 | planner        | a5 capital     | w7 fip /infratec                   | 15.711.367/0001-90 | fip               |
| 25 | 1.129 | rji            | rji            | fip/atico gestão empresarial       | 18.373.362/0001-93 | fip               |
| 26 | 1.128 | bnymellon      | queluz         | atico florestal fip                | 12.312.767/0001-35 | fip               |
| 27 | 1.113 | lad capital    | lad capital    | fim fp1/fp2 longo prazo            | 20.886.575/0001-60 | fip               |
| 28 | 1.115 | rji            | brpp           | atico geração energia              | 11.490.580/0001-69 | fip               |
| 29 | 1.149 | bem dtvm       | Plural invest. | geração fia                        | 01.675.497/0001-00 | ações             |
| 30 | 1.140 | bem dtvm       | bahia asset    | bbm valuation ii fic fia           | 09.635.172/0001-06 | ações             |
| 31 | 1.150 | bem dtvm       | icatu          | vanguarda dividendos fia           | 08.279.304/0001-41 | ações             |
| 32 | 1.157 | itaú           | itaú           | itaú dunamis                       | 24.571.992/0001-75 | ações             |
| 33 | 1.160 | bem dtvm       | bram           | bradesco selection                 | 03.660.879/0001-96 | ações             |
| 34 | 1.170 | itaú           | itaú           | itaú momento 30                    | 16.718.302/0001-30 | ações             |




09 – DISTRIBUIÇÃO DE FREQUÊNCIA E EXPECTATIVAS DE MERCADO.





## 10 – DISCUSSÃO ACERCA DAS APLICAÇÕES.

No mês de março as aplicações da Pauliprev se mantiveram estáveis, mas tendo como positivo as recuperações nos fundos Pyxis e TMJ, no mesmo o instituto finalizou a realocação com a compra de títulos públicos o que trará um maior retorno ao instituto diante do cenário de crise apresentado.

## 11 – PERSPECTIVAS PARA OS PRÓXIMOS MESES.

O Ibovespa encerrou 2021 com desvalorização de 11,93% aos 104.822 pontos, após seis anos consecutivos de alta passando de 43,3 mil pontos no final de 2015 (baixa de 13,31%) para 119,0 mil pontos no fechamento de 2020.

O otimismo do início do ano com a chegada das vacinas e a expectativa de aceleração do processo de vacinação da população e flexibilização das atividades não aconteceu conforme o esperado e o efeito em cascata foi agravado pelo surgimento de duas novas variantes do coronavírus no mundo, afetando as expectativas de crescimento para a economia global, de qualquer forma acreditava-se em uma lente recuperação.

Ocorre que o cenário de recuperação mudou drasticamente desde a invasão da Rússia na Ucrânia no dia 24 de fevereiro, pois, as dúvidas sobre as reais motivações e a durabilidade do conflito ainda permanecem.

Visando estabelecer uma zona de influência na região onde era localizada a antiga União Soviética, o presidente russo, Vladimir Putin, afirma haver uma identidade em comum entre os povos de ambos os países, e pede o reconhecimento de regiões separatistas da Ucrânia que são pró-Rússia como áreas independentes.


Os anseios do país vizinho do gigante russo de entrar na Organização do Tratado do Atlântico Norte (OTAN) também foram apontados pelo Kremlin como a gota d'água para a situação – visto a extensão fronteiriça na região.

O fato é que desde antes da invasão, os mercados já estavam cautelosos com as falas de Putin e a escalada de tensões vem derrubando os mercados. Com as sanções econômicas impostas pelo ocidente à Rússia, a aversão ao risco está mais acentuada.

**INSTITUTO DE PREVIDÊNCIA DOS FUNCIONÁRIOS PÚBLICOS DE PAULÍNIA  
COMITE DE INVESTIMENTOS**


Em que pese o cenário desafiador, o comite de investimento acredita que a carteira da Pauliprev esta protegida uma vez que esta alocada em títulos Públicos atrelados a inflação que pode se intensificar com o prolongamento da guerra.

Paulínia 04 de abril de 2022.




---

Douglas Henrique Municelli – CPA 20  
Membro do Comitê de Investimentos  
(Diretor Administrativo – Financeiro)



---

Adelson Chaves dos Santos – CPA20  
Membro do Comitê de Investimentos



---

Ronaldo Naomassa Nakada – CPA10  
Membro do Comitê de Investimentos

---

Marcos Antonio Sambo – CPA10  
Membro do Comitê de Investimentos



### APROVAÇÃO DO CONSELHO FISCAL

Dada a sua relevância, a Política de Investimentos e os relatórios de acompanhamento dos resultados deverão ser disponibilizados no site do RPPS, a fim de conferir maior transparência ao processo, permitindo a consulta por qualquer interessado. Na elaboração e execução da Política de Investimentos, deverão ser observadas cautelas que mitiguem riscos por situações de conflito de interesses.

Além dessas orientações gerais, deverá ser observado, para cada nível de certificação: Elaboração de relatórios mensais, acompanhados de parecer do Comitê de Investimentos e aprovação do Conselho Fiscal, de acompanhamento da rentabilidade e dos riscos das diversas modalidades de operações realizadas na aplicação dos recursos do RPPS e da aderência das alocações e processos decisórios de investimento à Política de Investimentos.

| SEQ | NOME                                   | Assinatura |
|-----|--|------------|
| 1   | ADEMIR PEREIRA                         |            |
| 2   | LIGIAN REGINA KALVON                   |            |
| 3   | NÍVIA CARLA DA FONSECA                 |            |
| 4   | MÁRCIA REGINA AMBROZINI LOPES<br>SILVA |            |
| 5   | REGINALDO APARECIDO NAVES              |            |