

ATA Nº 04/22 – REUNIÃO ORDINÁRIA DO COMITÊ DE INVESTIMENTOS DO INSTITUTO DE PREVIDÊNCIA DOS FUNCIONÁRIOS PÚBLICOS DO MUNICÍPIO DE PAULÍNIA – PAULIPREV.

Aos 03 de maio de dois mil e vinte e dois, às 16:00 horas, na sede do Instituto de Previdência dos Funcionários Públicos de Paulínia – PAULIPREV, situado na Avenida dos Pioneiros nº 86, Santa Terezinha, Paulínia/SP, reuniram-se o Diretor Administrativo-Financeiro e membro do Comitê de Investimentos Douglas Henrique Municelli, e os demais membros do Comitê de Investimentos, Adelson Chaves dos Santos, Ronaldo Naomassa Nakada e Marcos Antônio Sambo.

INTRODUÇÃO

Iniciou-se a reunião com apresentação do Cenário Econômico, assim como o relatório de Investimentos do mês de março de 2022, onde foi apresentada a rentabilidade da carteira do Pauliprev. Foram abordados os seguintes assuntos:

01 – DO CENÁRIO ECONÔMICO

Em abril, a prévia da inflação ao consumidor (IPCA-15) variou 1,73%, ante avanço de 0,95% em março. O resultado veio abaixo da nossa projeção (1,80%) e da expectativa do mercado (1,83%). A inflação acumulada em 12 meses apresentou aceleração, de 10,79% no IPCA-15 de março para 12,03% em abril. Com relação aos núcleos, que são métricas que excluem ou suavizam itens voláteis, a média anualizada de três meses com ajuste sazonal voltou a avançar, de 10,48% na prévia de março para 11,18%, refletindo a maior pressão em bens industriais. Em 12 meses, a média dos núcleos alcançou 9,21%. De forma geral, apesar da surpresa baixista, a variação de alimentação no domicílio (3,0%) e itens de preços administrados (3,3%) seguem em patamar elevado, contribuindo para revisões altista nas projeções de curto prazo. Ao mesmo tempo, os núcleos apresentaram variação na margem em linha ou levemente abaixo do esperado, levando a revisões menos expressivas para as projeções. Por ora, nossa expectativa é que o IPCA encerre 2022 com variação de 7,7%.

Em termos de atividade, os dados de fevereiro mostram uma demanda ainda forte no primeiro trimestre deste ano. O IBC-Br (índice de Atividade Econômica do Banco Central) subiu 0,34% no mês, puxado pelas vendas no varejo no conceito restrito que avançaram 1,1% na margem, enquanto o volume total de serviços teve recuo de 0,2% na margem em fevereiro. Pelo lado da indústria, a produção avançou 0,7% na margem em fevereiro, que pode ser atribuída em maior parte


INSTITUTO DE PREVIDÊNCIA DOS FUNCIONÁRIOS PÚBLICOS DE PAULÍNIA
COMITE DE INVESTIMENTOS

à indústria extrativa (5,3% na margem), que se recuperou após a queda de 5,1% em janeiro. Em linhas gerais, o setor de bens ligados à renda tem sido influenciado positivamente pelos reajustes salariais do início deste ano e pela utilização da poupança acumulada das famílias. Já o setor de serviços, surpresa negativa no mês, deverá contar com o rebalanceamento do consumo entre bens e serviços nos próximos meses.

Nos EUA, o Fed divulgou a ata da reunião de março, na qual iniciou o processo de alta de juros. A ata revelou que apesar da escolha pelo aumento de 25 pb, muitos membros defenderam uma alta de 50 pb, mas na decisão final pesou a incerteza relacionada ao contexto da invasão da Rússia na Ucrânia. A principal novidade do documento ficou por conta dos detalhes acerca da redução do balanço de ativos. Os membros concordaram em limitar a redução passiva do balanço em US\$ 95 bilhões ao mês, sendo que esse limite será alcançado de forma faseada em três meses e deverá ter início em maio. Sobre o cenário econômico, entre os membros persiste a avaliação de um quadro de inflação disseminada e mercado de trabalho muito apertado. Segundo o comitê, a inflação excede significativamente a meta e o balanço de riscos tem viés de alta, como a continuidade do rompimento das cadeias globais e a alta de preços de energia. O cenário revelado na ata do Fed reforça a aceleração no ritmo de alta da taxa de juros para 50 pb na reunião de maio.

Na Zona do Euro, o Banco Central Europeu (BCE) confirmou que pretende concluir o programa de compra de ativos no terceiro trimestre, apesar da incerteza dos impactos do conflito entre Rússia e Ucrânia. De acordo com o BCE a taxa de juros, será mantida em -0,5%, a taxa de empréstimo em 0,25% e a taxa de refinanciamento em 0%. Sem grandes modificações, o comunicado também manteve a sinalização que ajustes na taxa de juros deverão ocorrer algum tempo após o fim do programa de compras de ativos e serão graduais. Em sua entrevista após a reunião, a presidente do BCE, Christine Lagarde, reforçou a preocupação com o cenário de inflação na região ao ressaltar o viés altista para os preços, a despeito da expectativa de perda de força da atividade nos próximos meses. A comunicação do BCE está em linha com a expectativa de normalização da política monetária, com potencial início do aumento de juros no final desse ano.

Os dados de atividade da China do primeiro trimestre mostraram sinais majoritariamente positivos, embora ainda não reflitam as novas medidas de restrição em sua totalidade. O PIB do 1º trimestre teve alta de 4,8% na comparação interanual, acima das expectativas do mercado (4,2%). Na margem, o resultado significa avanço de 1,3% na série com ajuste sazonal, desaceleração em relação à alta de 1,5% no 4º trimestre de 2021. Na comparação interanual, a produção industrial teve alta de 5,0%, acima do esperado, mesmo com grande contribuição negativa da fabricação de veículos refletindo lockdowns em algumas regiões industriais.



Página 2 de 20

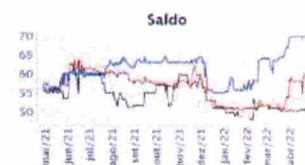
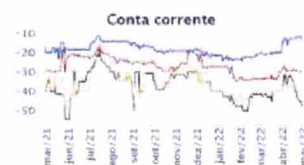
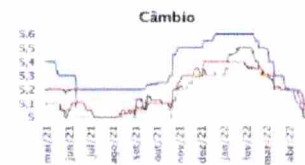
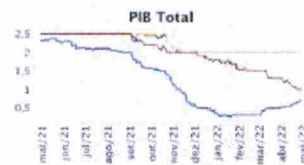
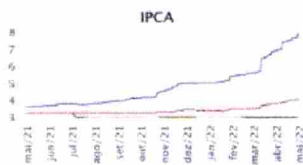
**INSTITUTO DE PREVIDÊNCIA DOS FUNCIONÁRIOS PÚBLICOS DE PAULÍNIA
COMITE DE INVESTIMENTOS**

Da mesma forma, os investimentos em ativos fixos (FAI) se expandiram 7,2%, puxados por investimentos em infraestrutura. Por sua vez, as vendas no varejo tiveram queda de 3,5%. Ademais, os dados de setor imobiliário indicaram demanda mais fraca e a taxa de desemprego teve elevação em março. De maneira geral, os dados têm sancionado uma visão de consumo mais fraco por conta das restrições, mas efeitos ainda incipientes sobre as cadeiras de produção. Com a continuidade da política de “Covid zero” no país, a perspectiva de crescimento da China para este ano tem viés de baixa, ainda que seja parcialmente contrabalançado pelos sinais de ampliação dos estímulos de política econômica.

Fonte: Bradesco Asset Management

Boletim FOCUS – Banco Central do Brasil 29/04/2022

Mediana - Agregado	2022					2023					2024								
	Há 4 semanas	Há 1 semana	Hoje	Comp. semanal *	Resp. **	3 dias úteis	Resp. ***	Há 4 semanas	Há 1 semana	Hoje	Comp. semanal *	Resp. **	3 dias úteis	Resp. ***	Há 4 semanas	Há 1 semana	Hoje	Comp. semanal *	Resp. **
IPCA (variação %)	6,97	7,65	7,89	▲ (16)	131	7,95	102	3,80	4,00	4,10	▲ (4)	128	4,12	100	3,17	1,20	1,20	▲ (1)	102
PIB Total (variação % sobre ano anterior)	0,52	0,65	0,70	▲ (5)	90	0,75	56	1,30	1,00	1,00	▲ (1)	85	1,00	55	2,00	2,00	1,00	▲ (20)	65
Câmbio (R\$/US\$)	5,20	5,00	5,00	▲ (1)	110	5,00	79	5,20	5,00	5,04	▲ (1)	103	5,10	76	5,20	5,05	5,00	▲ (1)	80
Selic (% a.a)	13,00	13,25	13,25	▲ (1)	121	13,25	89	9,00	9,00	9,25	▲ (1)	116	9,50	85	7,50	7,50	7,50	▲ (7)	95
IGP-M (variação %)	11,38	12,35	12,22	▼ (1)	79	12,14	59	4,23	4,50	4,50	▲ (1)	72	4,50	56	4,00	4,00	4,00	▲ (27)	62
IPCA Administrados (variação %)	6,14	7,09	7,31	▲ (2)	77	7,38	62	4,50	4,70	4,60	▼ (2)	70	4,52	55	3,50	3,50	3,50	▲ (53)	43
Conta corrente (US\$ bilhões)	-15,85	-12,00	-13,20	▼ (1)	23	-14,40	16	-28,80	-29,20	-30,20	▼ (1)	19	-30,20	13	-40,00	-40,50	-41,00	▼ (2)	13
Balança comercial (US\$ bilhões)	69,50	69,75	69,50	▼ (1)	23	67,55	14	58,00	60,00	60,00	▲ (1)	19	58,00	11	64,00	62,50	53,00	▲ (2)	33
Investimento direto no país (US\$ bilhões)	59,00	59,00	60,00	▲ (1)	23	60,00	16	69,00	67,30	67,30	▲ (1)	19	67,30	13	79,50	78,16	74,91	▲ (1)	14
Dívida líquida do setor público (% do PIB)	60,40	60,50	60,36	▼ (1)	22	60,44	14	63,55	64,10	64,07	▼ (1)	19	65,10	13	65,05	65,10	65,10	▲ (2)	17
Resultado primário (% do PIB)	-0,50	-0,45	-0,27	▲ (2)	26	-0,27	16	-0,50	-0,50	-0,45	▲ (1)	24	-0,40	15	0,20	-0,23	0,20	▲ (1)	21
Resultado nominal (% do PIB)	-7,50	-7,50	-7,32	▲ (2)	21	-7,58	14	-7,20	-7,30	-7,30	▲ (1)	19	-7,50	13	-5,50	-5,60	-5,60	▲ (1)	16



INSTITUTO DE PREVIDÊNCIA DOS FUNCIONÁRIOS PÚBLICOS DE PAULÍNIA
COMITE DE INVESTIMENTOS

02 – CARTEIRA DE INVESTIMENTOS



RELATÓRIO DE ACOMPANHAMENTO DE PERFORMANCE E ENQUADRAMENTO PERANTE A RESOLUÇÃO 4963/2021, Março - 2022

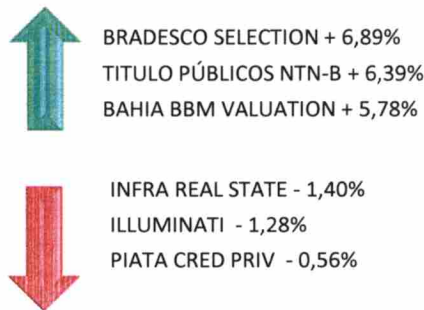
Instituições	Fundos	PL	CATEGORIA	%	L.Bacem	ENQUADRAMENTO	
ITAÚ	INSTITUCIONAL ALOC DINAMIC II	R\$ 73.852.549,43	Renda Fixa	9,68%	70%	Artigo 7º, III, a a) Fundos Renda fixa em geral.11	
SANTANDER	INSTITUCIONAL RF DI	R\$ 16.773.061,43	Renda Fixa				
BANCO BRASIL	BB PREV PERFIL	R\$ 6.560.373,76	Renda Fixa				
RJI	TMJ IMA B FI RF	R\$ 9.216.771,89	Renda Fixa				
PLANNER	FIRF PYXIS INSTITUCIONAL IMAB	R\$ 4.613.658,11	Renda Fixa				
RJI	TOWER RF FI IMAB-5 II	R\$ 11.790.133,79	Renda Fixa				
RJI	TOWER RF FI IMAB-5	R\$ 12.528.889,62	Renda Fixa			Total	R\$ 135.135.236,03
CADKA	CAIXA FIC BRASIL G. ESTRATEGICA	R\$ 86.371.930,58	Renda Fixa	6,43%	100%	Artigo 7º, I, b b) Fundos referenciados 100% Títulos Públicos	
BANCO BRASIL	ALOCAÇÃO AT RF PREVIDENCIARIO	R\$ 3.336.470,74	Renda Fixa				
						Total	R\$ 89.708.401,32
BANCO BRASIL	CARTEIRA LONGO PRAZO (NTN-B)	R\$ 711.967.587,63	Renda Fixa	50,99%	100%	Art 7, I, a - Títulos Públicos de emissão do TN	
						Total	R\$ 711.967.587,63
INTRADER	PIATÁ RF LP PREV CRÉD. PRIV	R\$ 15.307.666,07	Crédito Privado	1,10%	10%	Artigo 7º, V, b - Fundos Renda fixa/Crédito Privado	
						Total	R\$ 15.307.666,07
CM CAPITAL	GGR PRIME I FIDC	R\$ 9.992.401,60	Renda Fixa - FIDC	2,58%	10%	Artigo 7º, V, a a) Cota de classe sênior de fundos de investimento em direito creditório (FIDC)	
QUELUZ	ILLUMINATI FIDC	R\$ 19.351.563,20	Renda Fixa - FIDC				
RJI	LME FIDC SENIOR	R\$ 5.808.012,97	Renda Fixa - FIDC				
SANTANDER	BBIF MASTER FIDC LP	R\$ 163.275,09	Renda Fixa - FIDC				
RJI	INCENTIVO MULTISSETORIAL I A/B	R\$ 702.436,04	Renda Fixa - FIDC				
						Total	R\$ 36.017.688,90
RJI	FI MULTIMERCADO SCULPTOR CP	R\$ 35.169.524,50	Multimercado	2,52%	10%	Artigo 10º, Inciso I	
						Total	R\$ 35.169.524,50
RJI	HAZZ	R\$ 12.531.996,71	Imobiliário	1,82%	10%	Artigo 11º b) FII presença 80% pregões 12 meses anteriores.	
ELITE CCVM	BR HOTEIS FII	R\$ 12.306.441,35	Imobiliário				
PLANNER	INFRA REAL ESTATE FII	R\$ 532.623,04	Imobiliário				
						Total	R\$ 25.371.061,10
RJI	INFRA SETORIAL	R\$ 19.106.494,98	FIP	3,75%	5%	Artigo 10º, II a) FIPs (que atendam requisitos governança).	
PLANNER	W7 FIP /INFRA TEC	R\$ 2.088.959,51	FIP				
RJI	FIP/ATICO GESTÃO EMPRESARIAL	R\$ 670.157,39	FIP				
BNY MELLON	ATICO FLORESTAL FIP	R\$ 4.285.454,52	FIP				
LAD CAPITAL	FIM FP1/FP2 LONGO PRAZO	R\$ 25.021.643,70	FIP				
BNY MELLON	ATICO GERAÇÃO ENERGIA	R\$ 1.132.455,16	FIP				
						Total	R\$ 52.305.165,26
BRADESCO	GERAÇÃO FIA	R\$ 38.689.568,66	Ações	21,14%	40%	Artigo 8º, I a) Fundo de Ações	
ITAÚ	MOMENTO 30	R\$ 41.845.972,28	Ações				
BRADESCO	BAHIA BBM VALUATION II FIC FIA	R\$ 36.190.085,74	Ações				
BRADESCO	ICATU VANGUARDA DIVIDENDOS FIA	R\$ 49.741.347,33	Ações				
ITAÚ	ITAÚ AÇÕES DUNAMIS FIC	R\$ 67.719.748,31	Ações				
BRADESCO	BRADESCO FI AÇÕES SELECTION	R\$ 61.037.007,92	Ações				
						Total	R\$ 296.223.730,24
TOTAL SEGMENTO RENDA FIXA		R\$ 988.136.581,95		70,77%	Resolução CMN Nº 4963/2021		
TOTAL SEGMENTO RENDA VARIÁVEL		R\$ 295.223.730,24		21,14%			
TOTAL SEGMENTO EXTERIOR		R\$ 0,00		0,00%			
TOTAL SEGMENTO ESTRUTURADOS		R\$ 87.474.889,76		6,27%			
TOTAL SEGMENTO FII		R\$ 25.371.061,10		1,62%			
TOTAL GERAL		R\$ 1.396.206.063,05		100,00%			

Marcos André Breda
Diretor Presidente

Douglas Henrique Muncicelli
Diretor Administrativo e Financeiro

INSTITUTO DE PREVIDÊNCIA DOS FUNCIONÁRIOS PÚBLICOS DE PAULÍNIA
COMITE DE INVESTIMENTOS

A carteira de investimentos da PAULIPREV encerrou o mês de março com um patrimônio de R\$ 1.396.206.063,05 (um bilhão trezentos e noventa e seis milhões duzentos e seis mil sessenta e três reais e cinco centavos) valor superior ao mês de fevereiro cujo fechamento foi de R\$ 1.352.095.055,19 (um bilhão trezentos e cinquenta e dois milhões noventa e cinco mil cinquenta e cinco reais e dezenove centavos).

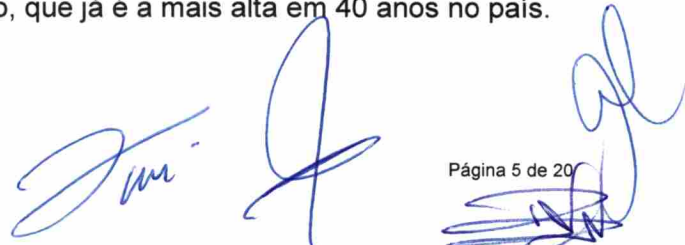


Ibovespa hoje: a bolsa brasileira perdeu a marca dos 120.000 pontos nos últimos minutos do pregão, e encerrou a quinta-feira em leve baixa de 0,22%, aos 119.999 pontos. Mesmo com a baixa, o principal índice da bolsa brasileira acumulou forte alta de 6,06% no mês de março, subindo 14,48% no primeiro trimestre de 2022

Assim como nos dois primeiros meses do ano, um dos principais impulsos para o Ibovespa em março foi o fluxo de capital estrangeiro, que já conta com um saldo positivo de R\$ 89,64 bilhões no ano de 2022. A entrada de estrangeiros também beneficiou o real. O dólar comercial encerrou a última sessão de março em queda de 0,57%, aos 4,759 reais, e encerrou março com uma desvalorização acumulada de 7,7%. No ano, a moeda recua 14,63%.

Outro ponto que impulsionou a bolsa brasileira este mês foi o fechamento da curva de juros, que caiu de olho na sinalização do Banco Central de que o ciclo de alta da taxa básica de juros, a Selic, será encerrado em maio. O movimento permitiu a recuperação de ações ligadas à economia doméstica que, a propósito, ficaram entre as maiores altas no pregão desta quinta-feira.

Outro fator que influenciou a queda da curva de juros foram as movimentações na corrida presidencial. O Ibovespa, no entanto, teve sua alta minimizada pela influência negativa do exterior, em especial com a queda de mais de 5% no petróleo. A commodity enfrentou mais um dia de perdas, após o anúncio de que os Estados Unidos irão liberar 1 milhão de barris de suas reservas de petróleo, ao longo de 6 meses, com o objetivo de aliviar a inflação, que já é a mais alta em 40 anos no país.



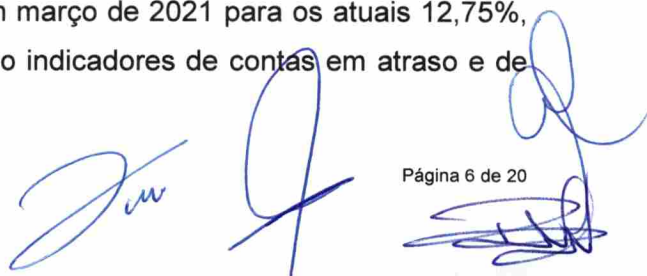
Página 5 de 20

INSTITUTO DE PREVIDÊNCIA DOS FUNCIONÁRIOS PÚBLICOS DE PAULÍNIA
COMITE DE INVESTIMENTOS

Histórico de Taxa de Histórico de Taxa de Juros Fonte:
<https://www.bcb.gov.br/controleinflacao/historicotaxasjuros>

REUNIÃO			PERÍODO DE VIGÊNCIA	META SELIC %	TAXA SELIC	
Nº	DATA	VIÉS		(1)(6)	% (3)	% A.A.
246°	04/05/2022		05/05/2022 -	12,75		
245°	16/03/2022		17/03/2022 - 05/05/2022	11,75	1,45	11,65
244°	02/02/2022		02/02/2022 - 16/03/2022	10,75	1,13	10,65
243°	08/12/2021		09/12/2021 - 02/02/2022	9,25	1,40	9,15
242°	27/10/2021		28/10/2021 - 08/12/2021	7,75	0,82	7,65
241°	22/09/2021		23/09/2021 - 27/10/2021	6,25	0,57	6,15
240°	04/08/2021		05/08/2021 - 22/09/2021	5,25	0,68	5,1
239°	16/06/2021		17/06/2021 - 04/08/2021	4,25	0,57	4,1
238°	05/05/2021		06/05/2021 - 16/06/2021	3,50	0,39	3,4
237°	17/03/2021		18/03/2021 - 05/05/2021	2,75	0,34	2,6
236°	20/01/2021		21/01/2021 - 17/03/2021	2,00	0,28	1,9
235°	09/12/2020		10/12/2020 - 20/01/2021	2,00	0,21	1,9
234°	28/10/2020		29/10/2020 - 09/12/2020	2,00	0,22	1,9
233°	16/09/2020		17/09/2020 - 28/10/2020	2,00	0,22	1,9
232°	05/08/2020		06/08/2020 - 16/09/2020	2,00	0,22	1,9
231°	17/06/2020		18/06/2020 - 05/08/2020	2,25	0,30	2,1
230°	06/05/2020		07/05/2020 - 17/06/2020	3,00	0,32	2,9
229°	18/03/2020		19/03/2020 - 06/05/2020	3,75	0,46	3,6
228°	05/02/2020		06/02/2020 - 18/03/2020	4,25	0,45	4,1
227°	11/12/2019		12/12/2019 - 05/02/2020	4,5	0,65	4,4
226°	30/10/2019		31/10/2019 - 11/12/2019	5	0,55	4,9
225°	18/09/2019		19/09/2019 - 30/10/2019	5,5	0,63	5,4
224°	31/07/2019		01/08/2019 - 18/09/2019	6	0,8	5,9
223°	19/06/2019		21/06/2019 - 31/07/2019	6,5	0,72	6,4
222°	08/05/2019		09/05/2019 - 20/06/2019	6,5	0,74	6,4
221°	20/03/2019		21/03/2019 - 08/05/2019	6,5	0,82	6,4
220°	06/02/2019		07/02/2019 - 20/03/2019	6,5	0,69	6,4
219°	12/12/2018		13/12/2018 - 06/02/2019	6,5	0,94	6,4
218°	31/10/2018		01/11/2018 - 12/12/2018	6,5	0,69	6,4
217°	19/09/2018		20/09/2018 - 31/10/2018	6,5	0,72	6,4
216°	01/08/2018		02/08/2018 - 19/09/2018	6,5	0,84	6,4
215°	20/06/2018		21/06/2018 - 01/08/2018	6,5	0,74	6,4
214°	16/05/2018		17/05/2018 - 20/06/2018	6,5	0,59	6,4
213°	21/03/2018		22/03/2018 - 16/05/2018	6,5	0,94	6,4
212°	07/02/2018		08/02/2018 - 21/03/2018	6,75	0,72	6,65
211°	06/12/2017		07/12/2017 - 07/02/2018	7	1,15	6,9
210°	25/10/2017		26/10/2017 - 06/12/2017	7,5	0,8	7,4
209°	06/09/2017		08/09/2017 - 25/10/2017	8,25	1,03	8,15
208°	26/07/2017		27/07/2017 - 06/09/2017	9,25	1,05	9,15
207°	31/05/2017		01/06/2017 - 26/07/2017	10,25	1,51	10,15


O décimo aumento consecutivo da taxa básica de juros, decidido pelo Comitê de Política Monetária (Copom), do Banco Central, na quarta-feira (4), vai acelerar o endividamento e a inadimplência no país nos próximos meses, atrapalhando a retomada do crescimento econômico no segundo semestre, dizem economistas do varejo, da indústria e do setor financeiro ouvidos pelo UOL. O ciclo de alta da taxa básica de juros, que saiu de 2% em março de 2021 para os atuais 12,75%, vem elevando o número de endividados no país e piorando indicadores de contas em atraso e de comprometimento de renda das famílias com dívidas.



INSTITUTO DE PREVIDÊNCIA DOS FUNCIONÁRIOS PÚBLICOS DE PAULÍNIA
COMITE DE INVESTIMENTOS

03 – DA VARIAÇÃO DA CARTEIRA.

Marco - Data de Referência: 31/03/2022 - Comitê de Investimentos - Pauliprev										
Ativos	Saldo Inicial	Aplicações	Reprocosas	Rsgasras	Rendimento	Reud %	Saldo Final			
F BANCO DO BRASIL SIS NTN-B	R\$ 669.200,912,46	R\$ 0,00	R\$ 0,00	R\$ 0,00	R\$ 42.766,675,177	6,391%	R\$ 711.967,587,63			
F CAIXA GESTÃO ESTRATÉGICA RENDA FIXA	R\$ 43.190,021,05	R\$ 43.013,097,72	R\$ 0,00	-R\$ 536,232,73	R\$ 704,044,56	1,530%	R\$ 86.371,930,58			
F BANCO DO BRASIL RF ALOC	R\$ 58.691,240,78	R\$ 169,090,57	R\$ 0,00	-R\$ 56,711,247,41	-R\$ 12,613,20	-0,021%	R\$ 3.346,470,74			
F ITAU INST. ALOC DYNAMIC	R\$ 72.805,634,79	R\$ 0,00	R\$ 0,00	R\$ 0,00	R\$ 886,914,64	1,163%	R\$ 73.652,549,43			
F BB PREV PERFIL	R\$ 5.846,899,77	R\$ 5.565,928,55	R\$ 0,00	-R\$ 1,604,163,63	R\$ 61,769,07	1,066%	R\$ 6.560,573,76			
F SANTANDER INST FIC RENDA FIXA RE	R\$ 16.985,530,63	R\$ 10.397,991,03	R\$ 0,00	-R\$ 10,851,544,85	R\$ 241,084,62	1,419%	R\$ 16,773,051,43			
V BAHIA BBN VALUATION II FIC DE FIA	R\$ 44.211,007,63	R\$ 0,00	R\$ 0,00	R\$ 0,00	R\$ 1,979,078,11	4,465%	R\$ 36,190,085,74			
V GERAÇÃO FIA	R\$ 37,132,433,80	R\$ 0,00	R\$ 0,00	R\$ 0,00	R\$ 1,557,134,86	4,193%	R\$ 38,689,568,66			
V ICATU VANUARDIA DIVERENDO FIA	R\$ 47,272,668,42	R\$ 0,00	R\$ 0,00	R\$ 0,00	R\$ 2,469,678,91	5,222%	R\$ 49,741,347,33			
V BRDESCO SELECTION	R\$ 57,101,830,28	R\$ 0,00	R\$ 0,00	R\$ 0,00	R\$ 3,935,177,64	6,892%	R\$ 61,037,007,92			
V ITAU MOMENTO 30	R\$ 39,871,396,10	R\$ 0,00	R\$ 0,00	R\$ 0,00	R\$ 1,974,576,18	4,952%	R\$ 41,845,972,28			
V ITAU DUNAMIS FDO DE INVEST	R\$ 64,163,596,86	R\$ 0,00	R\$ 0,00	R\$ 0,00	R\$ 3,556,151,49	5,542%	R\$ 67,719,748,31			
FUNDOS LIQUIDOS	R\$ 1.146.673.132,57	R\$ 59.136.107,87	R\$ 0,00	-R\$ 72.002,208,64	R\$ 60.078.672,01	5,24%	R\$ 1.193.885.703,81			
F TOWER BRIDGE RF FIA IMA-B 5	R\$ 12,549,401,79	R\$ 0,00	R\$ 0,00	R\$ 0,00	-R\$ 20,712,117	-0,165%	R\$ 12,528,689,62			
F TOWER BRIDGE II RENDA FIXA FIA IMA	R\$ 11,670,094,80	R\$ 0,00	R\$ 0,00	R\$ 0,00	R\$ 120,048,99	1,029%	R\$ 11,790,133,79			
F PLATA FI RF LP PREV CREDITO PRIVADO	R\$ 15,394,425,25	R\$ 0,00	R\$ 0,00	R\$ 0,00	-R\$ 86,799,18	-0,564%	R\$ 15,307,626,07			
F TMA IMA B FIF	R\$ 9,225,206,73	R\$ 0,00	R\$ 0,00	-R\$ 110,895,37	R\$ 102,460,53	1,111%	R\$ 9,216,771,89			
F FIFE PYNIS INSTITUCIONAL IMA B	R\$ 7,408,912,57	R\$ 0,00	R\$ 0,00	-R\$ 2,858,301,60	R\$ 63,046,54	0,851%	R\$ 4,613,658,11			
F INCENTIVO MULTISECTORIAL I	R\$ 703,735,54	R\$ 0,00	R\$ 0,00	R\$ 0,00	-R\$ 1,299,59	0,000%	R\$ 5,808,012,97			
F UEME FIDIC SENIOR	R\$ 5,773,772,44	R\$ 0,00	R\$ 0,00	R\$ 0,00	R\$ 34,240,53	0,593%	R\$ 5,808,012,97			
F CITIBANK BBIF MASTER FIDC LP	R\$ 163,814,91	R\$ 0,00	R\$ 0,00	R\$ 0,00	-R\$ 539,62	-0,330%	R\$ 163,275,09			
F INCENTIVO MULTISECTORIAL II	R\$ 0,00	R\$ 0,00	R\$ 0,00	R\$ 0,00	R\$ 0,00	0,000%	R\$ 0,00			
F FIDIC GBX (PRIME)	R\$ 10,014,016,60	R\$ 0,00	R\$ 0,00	R\$ 0,00	-R\$ 21,615,00	-0,216%	R\$ 9,992,401,60			
F ILLUMINATI FIDC	R\$ 19,602,428,36	R\$ 0,00	R\$ 0,00	R\$ 0,00	-R\$ 250,865,16	-1,280%	R\$ 19,351,563,20			
F FIM FPI LONGO PRAZO	R\$ 25,023,449,66	R\$ 0,00	R\$ 0,00	R\$ 0,00	-R\$ 1,806,59	-0,007%	R\$ 23,216,853,70			
V FI MULTIMERCADO SCULPTOR	R\$ 35,244,975,79	R\$ 0,00	R\$ 0,00	R\$ 0,00	-R\$ 75,451,29	-0,214%	R\$ 35,169,524,50			
V ATICO GERAÇÃO ENERGIA FIP	R\$ 1,136,065,89	R\$ 0,00	R\$ 0,00	R\$ 0,00	-R\$ 3,610,73	-0,318%	R\$ 1,132,455,16			
V ATICO FLORESTAL	R\$ 4,286,894,89	R\$ 0,00	R\$ 0,00	R\$ 0,00	-R\$ 1,440,37	-0,034%	R\$ 4,285,454,52			
V ATICO GESTÃO EMPRESARIAL	R\$ 672,775,44	R\$ 0,00	R\$ 0,00	R\$ 0,00	-R\$ 2,618,06	-0,389%	R\$ 670,157,38			
V W7 - INFRATEC FIP	R\$ 2,091,607,58	R\$ 0,00	R\$ 0,00	R\$ 0,00	-R\$ 2,646,07	-0,127%	R\$ 2,088,959,51			
V ATICO RF FIMOBILIARIO - HAZ	R\$ 12,508,790,33	R\$ 0,00	R\$ 0,00	R\$ 0,00	R\$ 26,206,38	0,202%	R\$ 12,534,996,71			
V BR HOTELS FII	R\$ 12,307,888,12	R\$ 0,00	R\$ 0,00	R\$ 0,00	-R\$ 1,444,77	-0,012%	R\$ 12,306,443,35			
V FIP - INFRA SANEAMENTO	R\$ 19,109,903,26	R\$ 0,00	R\$ 0,00	R\$ 0,00	-R\$ 3,408,28	-0,018%	R\$ 19,106,494,98			
V INFRA REAL STATE	R\$ 535,774,65	R\$ 0,00	R\$ 0,00	-R\$ 4,346,81	-R\$ 7,408,42	-1,409%	R\$ 532,923,04			
FUNDOS ILIQUIDOS	R\$ 205.421.922,62	R\$ 0,00	R\$ 0,00	-R\$ 2.964.640,56	-R\$ 136.713,82	-0,07%	R\$ 202.320.359,24			
TOTAL	R\$ 1.352.095.055,19	R\$ 59.136.107,87	R\$ 0,00	-R\$ 74.967.028,20	R\$ 59.941.958,19	4,43%	R\$ 1.396.206.063,05			


04 – ESTIMATIVA DE CARTEIRA REAL (Ref. Março de 2022).

Março - Data de Referência: 31/03/2022 - Comitê de Investimentos Pauliprev		
Ativos	Percentual	Saldo Estimado
BANCO DO BRASIL S/S NTN-B	100,0%	R\$ 711.967.587,63
CAIXA GESTÃO ESTRATÉGICA RENDA FIXA	100,0%	R\$ 86.371.930,58
BANCO DO BRASIL RF ALOC	100,0%	R\$ 3.336.470,74
BB PREV PERFIL	100,0%	R\$ 73.652.549,43
ITAU INST. ALOC.DINAMIC	100,0%	R\$ 6.560.373,76
SANTANDER INST FIC RENDA FIXA RE	100,0%	R\$ 16.773.061,43
BAHIA BBM VALUATION II FIC DE FIA	100,0%	R\$ 36.190.085,74
GERAÇÃO FIA	100,0%	R\$ 38.689.568,66
ICATU VANGUARDA DIDIVENDO FIA	100,0%	R\$ 49.741.347,33
BRDESCO SELECTION	100,0%	R\$ 61.037.007,92
ITAU MOMENTO 30	100,0%	R\$ 41.845.972,28
ITAU DUNAMIS FDO DE INVEST	100,0%	R\$ 67.719.748,31
FUNDOS LIQUIDOS		R\$ 1.193.885.703,81

TOWER BRIDGE RF FI IMA-B 5	54%	R\$ 6.765.492,39
TOWER BRIDGE II RENDA FIXA FI IMA	58%	R\$ 6.838.277,60
PIATA FI RF LP PREV.CREDITO PRIVADO	65%	R\$ 9.949.982,95
TMJ IMA B FI RF	47%	R\$ 4.331.882,79
FIRF PYXIS INSTITUCIONAL IMAB	75%	R\$ 3.460.243,58
INCENTIVO MULTISSETORIAL I	65%	R\$ 456.583,43
LEME FIDIC SENIOR	100%	R\$ 5.808.012,97
CITIBANK BBIF MASTER FIDC LP	100%	R\$ 163.275,09
INCENTIVO MULTISSETORIAL II	0%	R\$ 0,00
FIDIC GBX (PRIMEr)	80%	R\$ 7.993.921,28
ILLUMINATI FIDC	70%	R\$ 13.546.094,24
FIM FP1 LONGO PRAZO	17%	R\$ 4.253.679,43
FI MULTIMERCADO SCULPTOR	55%	R\$ 19.343.238,48
ATICO GERAÇÃO ENERGIA FIP	0%	R\$ 0,00
ATICO FLORESTAL	100%	R\$ 4.285.454,52
ATICO GESTÃO EMPRESARIAL	100%	R\$ 670.157,39
W7 - INFRATEC FIP	50%	R\$ 1.044.479,76
ATICO RF FI IMOBILIARIO - HAZ	70%	R\$ 8.772.397,70
BR HOTEIS FII	70%	R\$ 8.614.508,95
FIP- INFRA SANEAMENTO	100%	R\$ 19.106.494,98
INFRA REAL STATE	100%	R\$ 532.623,04
FUNDOS ILIQUIDOS		R\$ 125.936.800,55

TOTAL		R\$ 1.319.822.504,36
--------------	--	-----------------------------

Com base em relatórios de administradores e gestores dos fundos em que a PAULIPREV mantém recursos, bem como consultas realizadas aos prestadores de serviços, estimou-se, de forma hipotética, uma carteira real para o mês de março de 2022 no valor de R\$ 1.319.822.504,36 (um bilhão trezentos e dezenove reais oitocentos e vinte e dois mil quinhentos e quatro reais e trinta e seis centavos.



05 – ASSEMBLEIAS E CONSULTAS FORMAIS.

PLANNER CORRETORA DE VALORES S.A., devidamente inscrita no CNPJ/ME sob o nº 00.806.535/0001-54, com sede na Av. Brigadeiro Faria Lima, nº 3.900, 10º andar, Itaim Bibi, na Cidade de São Paulo e Estado de São Paulo, na qualidade de administradora fiduciária do **W7 FUNDO DE INVESTIMENTO EM PARTICIPAÇÕES MULTISTRATEGIA**, fundo de investimento inscrito no CNPJ/ME sob o nº 15.711.367/0001-90 (“Administradora” e “Fundo”, respectivamente), vem por meio desta, convocá-lo a participar da Assembleia Geral de Cotistas do Fundo, a ser realizada conforme disposto abaixo:

I. A aprovação das demonstrações financeiras do Fundo, devidamente auditadas nos termos da regulamentação em vigor, acompanhadas do relatório dos auditores independentes, referente aos exercícios sociais findos em 28 de fevereiro de 2020 e 28 de fevereiro de 2021, bem como da orientação de voto favorável dos representantes do Fundo na assembleia geral ordinária e extraordinária da W7BZ Holding S.A., conforme definido abaixo, que deliberará sobre a aprovação das demonstrações financeiras de referida companhia relativas aos exercícios sociais findos em 31 de dezembro de 2018, 2019 e 2020.

ABSTER

Opinião do Comitê:

- *Abster-se de votar por entender que existe uma forma precificação complexa, inclusive tendo suas premissas já questionada pelo Tribunal de Contas de São Paulo, em que pese aprovação da CVM.*

I. Ratificação das baixas dos investimentos realizados nas empresas Home Shave Club Comércio de Produtos Para Cuidado Pessoal S.A., Reg Tag Comércio de Artigos Do Vestuário S.A. (anteriormente denominada Lagap Comércio de Artigos Do Vestuário S.A.), Antuérpia Promotora e Administradora de Negócios de Venda e Crédito S.A. e BB Box Comércio Varejista de Artigos Infantis S.A., conforme detalhado na apresentação que será utilizada na assembleia e que acompanha esta convocação enviada por e-mail;

ABSTER

Opinião do Comitê:

- *Abster-se de votar por entender ser um ato de competência do Gestor apenas, não cabendo ratificação pelo cotista, mesmo porque, cumpre ao cotista acreditar na boa fé*

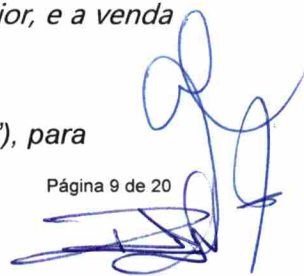
III. A aprovação da amortização parcial das cotas do Fundo aos Cotistas no montante de R\$ 500.000,00 (quinhentos mil reais), a ser realizada em até 5 (cinco) dias corridos contados a partir da data de encerramento desta assembleia;

APROVAR

Opinião do Comitê:

- *Aprovar, salientando que o valor anteriormente pactuado era bem maior, e a venda das ações da Locaweb, possibilitariam uma maior amortização.*

IV. Alteração do Artigo 16, Parágrafo Nono, do Regulamento do Fundo (“Regulamento”), para



INSTITUTO DE PREVIDÊNCIA DOS FUNCIONÁRIOS PÚBLICOS DE PAULÍNIA
COMITE DE INVESTIMENTOS

permitir a integralização de cotas do Fundo em Títulos e Valores Mobiliários, conforme definidos no Regulamento, cujo valor esteja respaldado em laudo de avaliação aprovado pela Assembleia Geral de Cotistas;

APROVAR

Opinião do Comitê:

- Aprovar, por se tratar de cumprimento de legislação.

V. Aprovação do laudo de avaliação do valor econômico-financeiro dos ativos do Fundo elaborado por empresa especializada, para fins de cálculo do preço de emissão de novas cotas do Fundo, nos termos do Artigo 16, Parágrafo Segundo, do Regulamento ("Laudo de Emissão"), disponibilizado aos Cotistas juntamente com a convocação à presente;

ABSTER

Opinião do Comitê:

- Aprovar o laudo, salientando que não cabe ao comitê ou mesmo a autarquia questionar os laudos de avaliação visto que se trata de um estudo complexo, e devemos estar pautando na boa fé contratual, visto que o instituto é um autarquia previdenciária e não disponibilizaria de pessoal para questionar laudo realizado por empresa idônea. Importante ressaltar que a metodologia foi questionada pelo TCE-SP e aprovada pela CVM.

VI. Aprovação da 6ª Emissão de Cotas do Fundo, a ser objeto de oferta pública, com esforços restritos, nos termos da Instrução CVM nº 476, de 16 de janeiro de 2009 ("ICVM 476/2009") ("6ª Emissão de Cotas do Fundo"), no valor total de até R\$ 22.786.498,56 (vinte e dois milhões, setecentos e oitenta e seis mil, quatrocentos e noventa e oito mil reais e cinquenta e seis centavos), sendo o preço de emissão das Cotas calculado nos termos do Artigo 16, Parágrafo Segundo, do Regulamento e com base no Laudo de Emissão objeto do item V da Ordem do Dia. Sem prejuízo do direito de preferência detido pelos Cotistas na subscrição das novas Cotas, na proporção da respectiva participação do Cotista no Fundo, direito esse a ser exercido por escrito até a data da Assembleia Geral, e condicionado à aprovação do itens IV, VII e VIII da Ordem do Dia, o Gestor subscreverá e integralizará cotas mediante conferência de ações ordinárias nominativas e sem valor nominal de emissão da W7BZ Holding S.A., sociedade por ações de capital fechado, com sede na Rua Joaquim Floriano, 466, 15º andar, Conjunto 1.503, Sala 02, Itaim Bibi, na cidade de São Paulo, estado de São Paulo CEP 04.534-002, inscrita no CNPJ/ME sob o nº16.596.059/0001-24 (respectivamente, "Ações" e "W7BZ"), conforme laudo de avaliação disponibilizado aos Cotistas juntamente com a convocação da presente ("Laudo de Integralização");

APROVAR

Opinião do Comitê:

- Aprovar para subscrição unicamente da A5, visto que o fundo está em vias de desinvestimento e precisa enquadrar a resolução 4693.

VII. Aprovação da integralização de cotas com as Ações por parte do Gestor, em situação de potencial conflito de interesses, nos termos do Artigo 18, inciso (xiii) e Parágrafo Segundo, do Regulamento, bem como do Artigo 44 da Instrução CVM nº 578/2016 ("ICVM 578");

APROVAR

VIII. *Aprovação do Laudo de Integralização, nos termos do Artigo 18, inciso (xvii), do Regulamento;*
APROVAR

Opinião do Comitê:

- Aprovar, visto que o comitê não encontrou nada muito discrepante, em que pese o valuation já ter sido objeto de discussão entre o Tribunal de Contas de São Paulo, e a Comissão de Valores Mobiliários que validou as premissas aplicadas.

IX. *Alteração do Regulamento para prever a possibilidade de investimento em cotas do Venture Brasil Central Fundo de Investimento em Participações Capital Semente, inscrito no CNPJ/ME sob o nº 22.489.410/0001-80 ("Fundo Investido");*

APROVAR

Opinião do Comitê:

- Aprovar, uma vez que não se trata de novo investimento conforme o gestor, e que o fundo de encontra em período de desinvestimento. Mesmo porque em reuniões anteriores, o gestor já informou sobre a subscrição e sobre o capital já aportado. Todavia cumpre salientar que o comitê não vê a necessidade de tal questionamento ser trazido a deliberação, visto que se trata de ato de Gestão do Fundo, assim como o cumprimento de obrigações adquiridas. Em outras palavras, trata-se apenas de reconhecimento de investimentos já realizados, para que se possa futuramente extinguir a holding.

X. *Alteração do Artigo 23 do Regulamento do Fundo, para permitir que o Comitê de Acompanhamento passe a se reunir semestralmente;*

APROVAR

Opinião do Comitê:

- Aprovar, pois não vê prejuízo em tal adequação.

XI. *Alteração do Artigo 26 do Regulamento do Fundo para definir uma nova data de encerramento do social do Fundo, que passará de 31 de março de cada ano para o último dia de fevereiro do exercício social de cada ano;*

APROVAR

Opinião do Comitê:

- Aprovar, não existe prejuízo ao fundo ao aos cotistas, modificação apenas para adequação.

XII. *Alteração do Regulamento do Fundo para excluir as referências ao Código ABVCAP|ANBIMA de Regulação e Melhores Práticas para o Mercado de FIP e FIEE, encerrado em 31 de dezembro de 2021; e*

ABSTER

Opinião do Comitê:



**INSTITUTO DE PREVIDÊNCIA DOS FUNCIONÁRIOS PÚBLICOS DE PAULÍNIA
COMITE DE INVESTIMENTOS**

- *Aprovar, todavia não vê necessidade que tal ato deve ser levado aos cotistas, para aprovação.*

XIII. *Aprovação da substituição da atual Administradora como prestadora dos serviços de administração, custódia, controladoria e escrituração pelo Banco Daycoval S.A., instituição financeira devidamente autorizada à prestação de serviços de administração de carteira de valores mobiliários nos termos da regulamentação aplicável, conforme Ato Declaratório nº 17.552, expedido em 05/12/2019, com sede na cidade de São Paulo, estado de São Paulo, na Avenida Paulista, nº 1.793, inscrita no CNPJ/ME sob o nº 62.232.889/0001-90 ("Nova Administradora"), sendo mantidas as mesmas bases comerciais praticadas pela Administradora, cuja proposta comercial acompanha esta convocação enviada por e-mail.*

APROVAR

Opinião do Comitê:

- *Aprovar em cumprimento a resolução BACEM Nº 4963 e por ser uma empresa listada na antiga Resolução 3922.*

A RJI CORRETORA DE TÍTULOS E VALORES MOBILIÁRIOS LTDA., com endereço na Rua do Ouvidor, 97, 7º andar, Centro, na cidade e Estado do Rio de Janeiro ("Administradora" ou "RJI"), na qualidade de administradora do TOWER II RENDA FIXA FUNDO DE INVESTIMENTO IMA-5, inscrito no CNPJ/MF sob o nº 23.954.899/0001-87 ("Fundo"), convoca os cotistas do Fundo a responderem a presente consulta formal, nos termos do art. 30, caput e parágrafos, do Regulamento do Fundo, que tem por objetivo deliberar sobre a seguinte matéria:

- 1) Aprovação das Demonstrações Financeiras do Fundo do exercício findo em 31 de dezembro de 2021.

ABSTENÇÃO

A RJI CORRETORA DE TÍTULOS E VALORES MOBILIÁRIOS LTDA., com endereço na Rua do Ouvidor, 97, 7º andar, Centro, na cidade e Estado do Rio de Janeiro ("Administradora" ou "RJI"), na qualidade de administradora do TMJ IMA-B FUNDO DE INVESTIMENTO RENDA FIXA, inscrito no CNPJ/MF sob o nº 13.594.673/0001-69, convoca os cotistas do Fundo a responderem a presente consulta formal, nos termos do item 29 do Regulamento do Fundo, que tem por objetivo deliberar sobre a seguinte matéria:

MATÉRIA:

- 1) Aprovação das Demonstrações Financeiras do Fundo do exercício findo em 31 de dezembro de 2021.

ABSTENÇÃO

Em resposta ao procedimento de consulta formal enviado no dia 01º de abril de 2022 ("Consulta Formal") aos cotistas do TOWER RENDA FIXA FUNDO DE INVESTIMENTO IMA-B 5, inscrito no CNPJ/MF sob o nº 12.845.801/0001-37 ("Fundo"), por RJI CORRETORA DE TÍTULOS E VALORES



INSTITUTO DE PREVIDÊNCIA DOS FUNCIONÁRIOS PÚBLICOS DE PAULÍNIA
COMITE DE INVESTIMENTOS

MOBILIÁRIOS LTDA., na qualidade de instituição administradora do Fundo, segue manifestação de voto, na qualidade de cotista do Fundo, em relação a seguinte matéria:

- 1) Aprovação das Demonstrações Financeiras do Fundo do exercício findo em 31 de dezembro de 2021.

ABSTENÇÃO

PIATÃ FUNDO DE INVESTIMENTO RENDA FIXA LONGO PRAZO PREVIDENCIÁRIO CRÉDITO PRIVADO CNPJ/ME nº 09.613.226/0001-32. Em resposta à consulta da Administradora enviada no dia 11 de abril de 2022 ("Consulta da Administradora") aos cotistas do PIATÃ FUNDO DE INVESTIMENTO RENDA FIXA LONGO PRAZO PREVIDENCIÁRIO CRÉDITO PRIVADO, inscrito no CNPJ/ME sob o nº 09.613.226/0001-32 ("Fundo Piatã"), envio-lhe, na qualidade de cotista do Fundo Piatã, a manifestação abaixo acerca da seguinte pauta:

Aprovar a contratação do escritório de advocacia abaixo para defender os interesses do Fundo Piatã na ação de obrigação de fazer nº 1135746-76.2021.8.26.0100, em trâmite perante a 22ª Vara Cível do Foro Central da Comarca de São Paulo - SP, ajuizada pelo Fundo Municipal de Previdência de Diamantina - FUMPREV, cotista do Fundo Piatã, com o objetivo de obrigar a Intrader a realizar o resgate de suas cotas - valor nominal de R\$3.000.000,00 no momento de sua integralização.

- () Cepeda Advogados;
- () Maia Britto Advogados;
- () Felsberg;
- () Galdino e Coelho Advocacia;
- (x) Vieira Rezende Advocacia;**
- () Cescon Barriou Advogados; ou
- () Abstenção.

Obs: O comitê optou pelo menor preço oferecido

BBIF MASTER FUNDO DE INVESTIMENTO EM DIREITOS CREDITÓRIOS LP CNPJ/MF nº 11.003.181/0001-26 ("FUNDO") ASSEMBLÉIA GERAL DE COTISTAS A SER REALIZADA EM 27 de abril de 2022 – 11:15 HORAS MANIFESTAÇÃO DE VOTO Vimos, por meio desta, solicitar às V.Sas., na qualidade de quotista do Fundo, o envio, nos termos do Regulamento do FUNDO, e Manifestação de Voto em relação às matérias abaixo indicadas e constantes da ORDEM DO DIA:

A aprovação das contas e demonstrações contábeis do Fundo, devidamente acompanhadas do parecer dos auditores independentes, referente ao(s) exercício(s) social(ais) findo(s) em 31 de dezembro de 2021.

ABSTENÇÃO

A Elite CCVM, na qualidade de Administradora do Fundo de Investimento Imobiliário Br Hotéis, CNPJ nº 15.461.076/0001-91, solicita a participação de V. Sa. na Assembleia Ordinária a ser realizada na forma de CONSULTA FORMAL aos cotistas, de acordo as regras estabelecidas na Instrução CVM

472, Capítulo V e Artigo 62 e do Item 9.4 do Regulamento do Fundo. Os cotistas irão deliberar sobre a questão abaixo:

Demonstrações Financeiras relativas ao exercício encerrado em 31 de dezembro de 2021 e parecer dos auditores independentes, enviados à CVM pelo administrador e tornados públicos em 31/03/2022.

ABSTENÇÃO

06 – VALORES RECEBIDOS.

06.1 – Rendimentos do Fundo INFRA REAL ESTATE FI.

No dia 14 de abril de 2022, a Pauliprev recebeu amortização do Fundo Infra Real State CNPJ: 18.369.510/0001-04, no valor de R\$ 6.856,33 (seis mil oitocentos e cinquenta e seis reais e trinta e três centavos). Valor este que foi aplicado na Caixa Econômica Federal no fundo CAIXA FIC BRASIL GESTÃO ESTRATÉGICA CNPJ 23.215.097/0001-55.

06.2 – Amortização do Fundo INFRA REAL ESTATE FI.

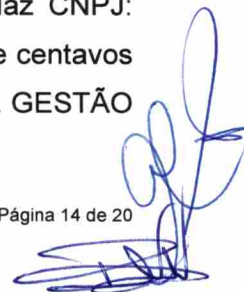
No dia 14 de abril de 2022, a Pauliprev recebeu amortização do Fundo Infra Real State CNPJ: 18.369.510/0001-04, no valor de R\$ 4.837,97 (quatro mil oitocentos e trinta e sete reais e noventa e sete centavos). Valor este que foi aplicado na Caixa Econômica Federal no fundo CAIXA FIC BRASIL GESTÃO ESTRATÉGICA CNPJ 23.215.097/0001-55.

06.3 – Amortização Fundo TMJ

No dia 01 de abril de 2022, a Pauliprev recebeu amortização do fundo TMJ CNPJ: 13.594.673/0001-69, no valor de R\$ 110.895,38 (cento e dez mil oitocentos e noventa e cinco reais e trinta e oito centavos). Valor este que foi aplicado na Caixa Econômica Federal no fundo CAIXA FIC BRASIL GESTÃO ESTRATÉGICA CNPJ 23.215.097/0001-55

06.4 – Amortização Fundo Haz.

No dia 08 de abril de 2022, a Pauliprev recebeu amortização do fundo Haz CNPJ: 14.631.148/0001-54, no valor de R\$ 40.007,49 (quarenta mil sete reais e quarenta e nove centavos). Valor este que foi aplicado na Caixa Econômica Federal no fundo CAIXA FIC BRASIL GESTÃO ESTRATÉGICA CNPJ 23.215.097/0001-55



07 - FATO RELEVANTE



GERAÇÃO DE ENERGIA FUNDO DE INVESTIMENTO EM PARTICIPAÇÕES MULTISTRATÉGIA
CNPJ: 11.490.580/0001-69

COMUNICADO DE FATO RELEVANTE



RJI CORRETORA DE TÍTULOS E VALORES MOBILIÁRIOS LTDA., inscrita no CNPJ/MF sob o nº 42.066.258/0002-11, com endereço no Município do Rio de Janeiro, Estado do Rio de Janeiro, na Rua do Ouvidor nº 97, 7º andar ("RJI" e "Administradora"), na qualidade de Administradora **GERAÇÃO DE ENERGIA FUNDO DE INVESTIMENTO EM PARTICIPAÇÕES MULTISTRATÉGIA**, inscrito no CNPJ sob o nº 11.490.580/0001-69 ("FUNDO"), vem **COMUNICAR** ao mercado e aos cotistas do Fundo, no sentido de que o Fundo teve a carteira reprocessada no dia 08 de abril de 2022, em razão do que segue:

- (i) O ativo GREEN OIL PARTICIPAÇÕES S.A. (GOIL3), componente da carteira do FUNDO, foi precificado, em 08 de abril de 2022, por Equivalência Patrimonial a 100% (cem por cento) do Valuation da Companhia Investida;
- (ii) O ativo Stig Energia e Projetos S.A. (STIG3), componente da carteira do FUNDO, foi precificado a valor R\$ 0,00 (zero reais), em 08 de abril de 2022, somado à inclusão da rubrica "Provisão para pagamento de eventuais garantias para operações da Stig", no montante de R\$5.447.000,00 (cinco milhões e quatrocentos e quarenta e sete reais) na conta de Valores a Liquidar do FUNDO; e
- (iii) Neste sentido, com os ajustes lançados, a rentabilidade da carteira passou a -28,33% (vinte e oito vírgula trinta e três por cento negativos) na posição.

Destaca que as precificações foram aplicadas após definição do Comitê de Risco e Precificação interno da RJI, com base no laudo de avaliação econômico-financeira da Green Oil Participações S.A. e da Stig Energia e Projetos S.A., elaborado pela Wulaia Consultoria e Assessoria Financeira Ltda., na data-base 30 de junho de 2021.

Os cotistas também podem obter informações através do e-mail: legal@rjicv.com.br ou do telefone +55 (21) 3500-4507. Rio de Janeiro, 12 de abril de 2022.

RJI CORRETORA DE TÍTULOS E VALORES MOBILIÁRIOS LTDA.



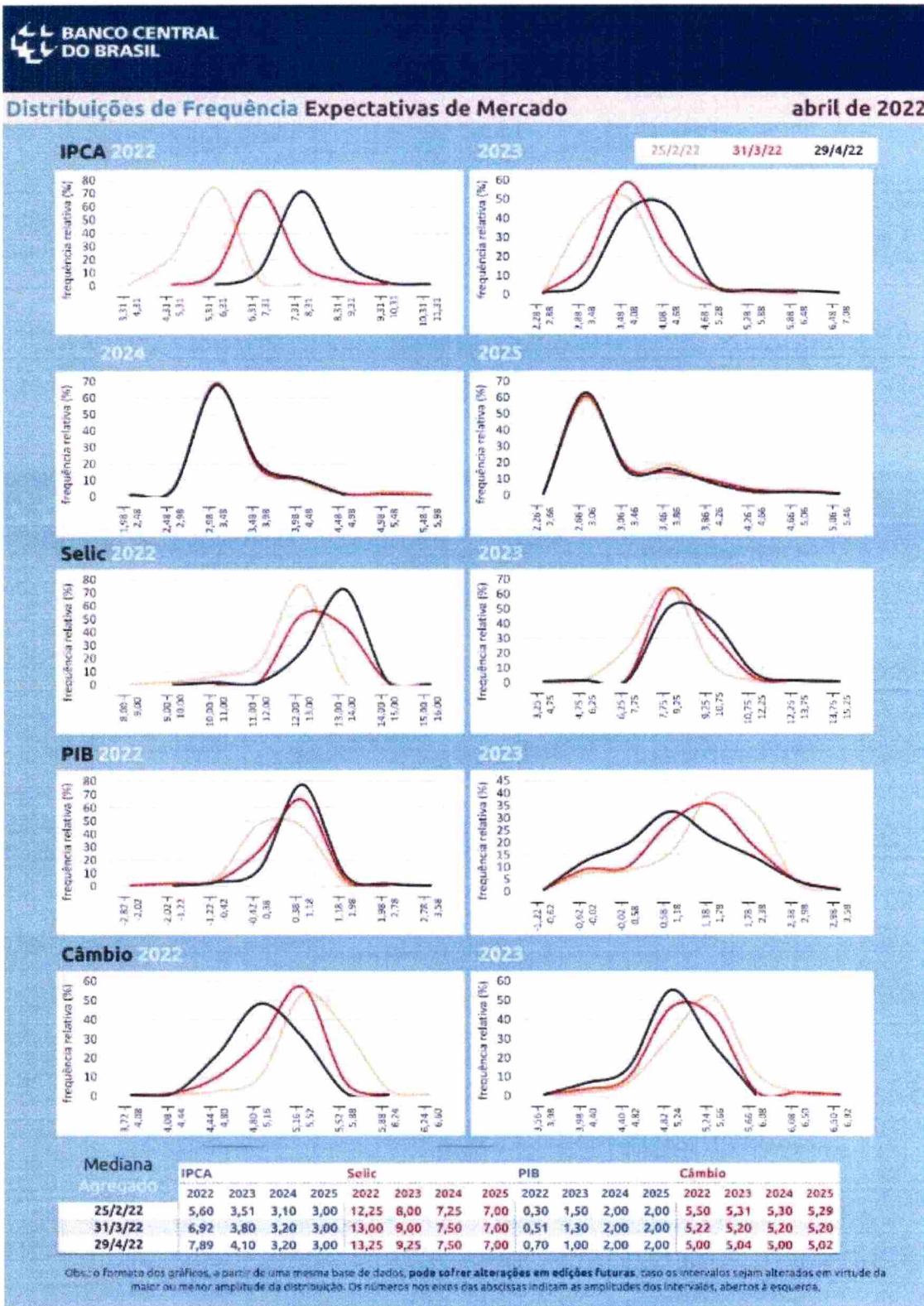
INSTITUTO DE PREVIDÊNCIA DOS FUNCIONÁRIOS PÚBLICOS DE PAULÍNIA
COMITE DE INVESTIMENTOS

08 - RELAÇÃO DE FUNDOS EM MARÇO/2022.

	GAP	administradora	gestora	fundos	CNPJ	categoria
1	1.165	itau	itau	institucional aloc dinamic rf	21.838.150/0001-49	renda fixa
2	1.155	santander	santander	institucional rf di	02.224.354/0001-45	renda fixa
3	1.146	rji	veritas	tmj ima b fi rf	13.594.673/0001-69	renda fixa
4	1.147	planner	brpp	fir pyxis institucional imab	23.896.287/0001-85	renda fixa
5	1.144	rji	brpp	tower bridge rf fi imab-5 ii	23.954.899/0001-87	renda fixa
6	1.136	rji	brpp	tower bridge rf fi imab-5	12.845.801/0001-37	renda fixa
7	1.151	banco brasil	bb	alocação at rf previdenciario	25.078.994/0001-90	renda fixa
8	1.137	banco brasil	bb	carteira longo prazo (ntn-b)	**	renda fixa
9	1.168	santander	santander	santander r.f ativo fic fi	26.507.132/0001-06	renda fixa
10	1.169	caixa	caixa	caixa fic brasil gest. estratégica	23.215.097/0001-55	renda fixa
11	1.171	banco brasil	bb	bb prev perfil	13.077.418/0001-49	renda fixa
12	1.116	intrader	brpp	platã rf lp prev cred. priv	09.613.226/0001-32	cred. priv
13	1.079	rji	brpp	incentivo ii multisetorial ii	13.344.834/0001-66	renda fixa - fidc
14	1.131	cm capital	graphen	ggx prime i fidc	17.013.985/0001-92	renda fixa - fidc
15	1.145	planner	queluz	illuminati fidc	23.033.577/0001-03	renda fixa - fidc
16	1.076	rji	graphen	lme fidc senior	12.440.789/0001-80	renda fixa - fidc
17	1.078	santander	brpp	bbif master fidc lp	11.003.181/0001-26	renda fixa - fidc
18	1.053	rji	brpp	fidc incentivo multisetorial i	10.896.292/0001-46	renda fixa - fidc
19	1.141	rji	queluz	fi multimercado sculptor cp	14.655.180/0001-54	multimercado
20	1.109	rji	graphen	hazz	14.631.148/0001-39	imobiliario
21	1.126	elite ccvm	graphen	br hoteis fii	15.461.076/0001-91	imobiliario
22	1.133	planner	infra asset	infra real estate fii	18.369.510/0001-04	imobiliario
23	1.127	rji	infra asset	infra saneamento	14.721.044/0001-15	fip
24	1.132	planner	a5 capital	w7 fip /infratec	15.711.367/0001-90	fip
25	1.129	rji	rji	fip/atico gestão empresarial	18.373.362/0001-93	fip
26	1.128	bnymellon	queluz	atico florestal fip	12.312.767/0001-35	fip
27	1.113	lad capital	lad capital	fim fp1/fp2 longo prazo	20.886.575/0001-60	fip
28	1.115	rji	brpp	atico geração energia	11.490.580/0001-69	fip
29	1.149	bem dtvm	Plural invest.	geração fia	01.675.497/0001-00	ações
30	1.140	bem dtvm	bahia asset	bbm valuation ii fic fia	09.635.172/0001-06	ações
31	1.150	bem dtvm	icatu	vanguarda dividendos fia	08.279.304/0001-41	ações
32	1.157	itau	itau	itau dunamis	24.571.992/0001-75	ações
33	1.160	bem dtvm	bram	bradesco selection	03.660.879/0001-96	ações
34	1.170	itau	itau	itau momento 30	16.718.302/0001-30	ações



09 – DISTRIBUIÇÃO DE FREQUÊNCIA E EXPECTATIVAS DE MERCADO.



Distribuições de Frequência | Expectativas de Mercado

Página 17 de 20

10 – DISCUSSÃO ACERCA DAS APLICAÇÕES.

A turbulência no mercado externo fez a bolsa cair pela primeira vez após duas altas seguidas e fechar abril com a maior queda desde o início da pandemia de covid-19, em março de 2020. O dólar começou o último dia de abril em forte baixa, mas a deterioração do mercado internacional fez a moeda inverter o movimento e encerrar o dia praticamente estável, com leve alta.

O índice Ibovespa, da B3, fechou esta sexta-feira (29) aos 107.876 pontos, com queda de 1,86%. O indicador iniciou o dia com forte alta, chegando a subir 1,7% por volta das 11h e aproximando-se dos 112 mil pontos. O clima, no entanto, mudou no início da tarde, à medida que dados negativos das bolsas norte-americanas influenciaram as negociações em todo o planeta.

Com o desempenho do último dia do mês, a bolsa encerrou abril com queda de 10,1%, o pior resultado mensal desde março de 2020. O Ibovespa está no menor nível desde 18 de janeiro. Em 2022, o indicador ainda acumula alta de 2,91%.


Em que pese o baixo desempenho da bolsa Brasileira, a carteira do instituto se manteve positiva uma vez que em sua maioria está alocada em títulos Públicos, quem vem performando de forma positiva.

Foi discutido acerca da proposta enviada pelos devedores para quitação das dívidas referentes aos ativos GTEX e JNT, no valor total de R\$ 23 milhões, R\$ 21,4 milhões pagos para quitação dos débitos da GTEX e R\$ 1,6 milhões para quitação dos débitos da JNT, o comitê de investimentos acredita ser uma ótima proposta considerando o que foi possível constituir de garantia e pelo longo prazo vencido, opinião compartilhada pelo Gestor, Administrador e Escritório de Advocacia do fundo, porém, considerando a troca de conselho administrativo devido as eleições estatutárias, se absterá de opinar uma vez que o atual conselho deliberativo se encontra em processo de transição em decorrência do recente pleito eletivo.

11 – PERSPECTIVAS PARA OS PRÓXIMOS MESES.


Esperamos um ano desafiador do lado Macroeconômico, com desaceleração do crescimento, inflação ainda elevada e a taxa de juros Selic chegando em 13% ou mais. O Brasil permanece com uma dívida elevada (83% do PIB), e a trajetória dessa dívida adiante será um dos grandes debates para o país durante o próximo cenário eleitoral.

Falando de eleições, acreditamos que essa causará uma grande volatilidade no mercado financeiro para os próximos meses inclusive na curva de juros, salientando que a carteira de investimentos da Pauliprev estará protegida diante da estratégia de alocação adotada.

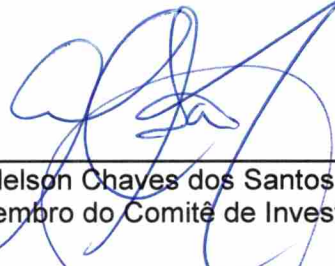


INSTITUTO DE PREVIDÊNCIA DOS FUNCIONÁRIOS PÚBLICOS DE PAULÍNIA
COMITE DE INVESTIMENTOS


Paulínia 04 de abril de 2022.




Douglas Henrique Municelli – CPA 20
Membro do Comitê de Investimentos
(Diretor Administrativo – Financeiro)



Adelson Chaves dos Santos – CPA20
Membro do Comitê de Investimentos



Ronaldo Naomassa Nakada – CPA10
Membro do Comitê de Investimentos



Marcos Antônio Sambo – CPA10
Membro do Comitê de Investimentos