



RELATÓRIO DE INVESTIMENTOS

1º TRIMESTRE 2022

Sumário

POSIÇÃO DE ATIVOS E ENQUADRAMENTO

Apresentam-se os dados de volatilidade, rentabilidade do mês, rentabilidade no ano de 2022, valor da carteira, classificação por artigo (Resolução CMN 4963/2021) e tipo de ativo

ENQUADRAMENTO DA CARTEIRA

Apresentam-se os dados segregados por ativos de renda fixa e renda variável, contendo o total do valor classificado por artigo (Resolução CMN 4963/2021), participação dos recursos sobre o total da carteira e limite percentual máximo permitido por artigo (Resolução CMN 4963/2021).

RELAÇÃO DE ADMINISTRADORES E GESTORES

Apresentam-se os dados de participação dos administradores e gestores de fundos sobre o total da carteira de investimentos

RENTABILIDADE POR ARTIGO X *BENCHMARK*

Apresentam-se os dados da rentabilidade por artigo (Resolução CMN 4963/2021) comparados com a rentabilidade do *benchmark* de cada tipo de ativo (CDI, IBOVESPA, IPCA)

RENTABILIDADE X META ATUARIAL

Apresentam-se os dados mensais de rentabilidade da carteira de investimentos comparados com a evolução da meta atuarial

PERFORMANCE DO FUNDO X VARIAÇÃO DA ESTRATÉGIA

Apresentam-se os dados de rentabilidade por fundo em comparação com o desempenho de cada estratégia associada ao fundo de investimento

Posição de Ativos e Enquadramento

Posição de Ativos e Enquadramentos

Fundo	Volatilidade Mensal	Rentabilidade no Mês (%)	Rentabilidade no Ano (%)	Valor	Part. Total - Carteira (%)	Artigo	Tipo de Ativo
TÍTULOS PÚBLICOS	2,52%	6,39%	2,40%	R\$ 711.967.587,63	50,99%	Artigo 7º I, Alínea a	Títulos do Tesouro Nacional
BB ALOC ATIVA FIC RF PREV	45,31%	-0,02%	0,55%	R\$ 3.336.470,74	0,24%	Artigo 7º I, Alínea b	Fundos 100% Títulos Públicos
FIC FI CAIXA BRASIL GESTÃO ESTRATÉGICA RF	0,83%	1,63%	2,82%	R\$ 86.371.930,58	6,19%	Artigo 7º I, Alínea b	Fundos 100% Títulos Públicos
TOWER BRIDGE RF IMA-B 5	4,91%	-0,17%	-6,34%	R\$ 12.528.689,62	0,90%	Artigo 7º III, Alínea a	Fundos Renda Fixa Referenciados
TOWER BRIDGE II RF FI IMA-B 5	0,63%	1,03%	1,50%	R\$ 11.790.133,79	0,84%	Artigo 7º III, Alínea a	Fundos Renda Fixa Referenciados
FIRF PYXIS INST IMA-B	2,78%	0,85%	2,05%	R\$ 4.613.658,11	0,33%	Artigo 7º III, Alínea a	Fundos Renda Fixa Referenciados
TMJ IMA-B FIRF	4,06%	1,11%	0,36%	R\$ 9.216.771,89	0,66%	Artigo 7º III, Alínea a	Fundos de Renda Fixa
SANTANDER FIC FI INST REF DI	0,38%	1,42%	3,73%	R\$ 16.773.061,43	1,20%	Artigo 7º III, Alínea a	Fundos de Renda Fixa
ITAU INST ALOC PERFIL FIC FI	0,55%	1,16%	2,64%	R\$ 73.652.549,43	5,28%	Artigo 7º III, Alínea a	Fundos de Renda Fixa
SANTANDER RF ATIVO FIC	28,98%	0%	0,90%	R\$ -	0,00%	Artigo 7º III, Alínea a	Fundos de Renda Fixa
BB PREV RF REF DI LP PERFIL FIC FI	0,26%	1,06%	2,71%	R\$ 6.560.373,76	0,47%	Artigo 7º III, Alínea a	Fundos de Renda Fixa
INCENTIVO FIDC MULTISSETORIAL I	4,04%	0,00%	0,00%	R\$ 702.436,04	0,05%	Artigo 7º V alínea a	Cota Sênior de FIDC
LME REC MULT IPCA FIDC SEN	0,27%	0,59%	1,47%	R\$ 5.808.012,97	0,42%	Artigo 7º V alínea a	Cota Sênior de FIDC
BBIF MASTER FIDC LP	4,12%	-0,33%	-1,00%	R\$ 163.275,09	0,01%	Artigo 7º V alínea a	Cota Sênior de FIDC
INCENTIVO FIDC MULTISSETORIAL II	0,00%	0,00%	0,00%	R\$ -	0,00%	Artigo 7º V alínea a	Cota Sênior de FIDC
GGR PRIME FIDC	1,39%	-0,22%	-4,44%	R\$ 9.992.401,60	0,72%	Artigo 7º V alínea a	Cota Sênior de FIDC
ILLUMINATI FIDC	0,95%	-1,28%	-5,01%	R\$ 19.351.563,20	1,39%	Artigo 7º V alínea a	Cota Sênior de FIDC
PIATÃ FI RF PREV CP LP	1,78%	-0,56%	-7,00%	R\$ 15.307.666,07	1,10%	Artigo 7º V, alínea b	Fundos Renda Fixa Crédito Privado
TOTAL CARTEIRA		3,26%	4,29%	R\$ 1.396.206.063,05			

Posição de Ativos e Enquadramento

Posição de Ativos e Enquadramentos								
Fundo	Volatilidade Mensal	Rentabilidade no Mês (%)	Rentabilidade no Ano (%)	Valor	Part. Total - Carteira (%)	Artigo	Tipo de Ativo	
BAHIA AM VALUATION FIC FIA	5,43%	5,78%	10,68%	R\$ 36.190.085,74	2,59%	Artigo 8º I	Fundos de Ações	
GERAÇÃO FIA	4,28%	4,19%	9,94%	R\$ 38.689.568,66	2,77%	Artigo 8º I	Fundos de Ações	
ICATU VANGUARDA DIVIDENDOS FIA	4,63%	5,22%	13,28%	R\$ 49.741.347,33	3,56%	Artigo 8º I	Fundos de Ações	
ITAU DUNAMIS FIC FIA	4,47%	5,54%	5,66%	R\$ 67.719.748,31	4,85%	Artigo 8º I	Fundos de Ações	
BRDESCO SELECTION FIA	5,47%	6,89%	11,91%	R\$ 61.037.007,92	4,37%	Artigo 8º I	Fundos de Ações	
ITAU MOMENTO 30 FIC AÇÕES	5,38%	4,95%	12,19%	R\$ 41.845.972,28	3,00%	Artigo 8º I	Fundos de Ações	
FI MULTIMERCADO SCULPTOR CREDITO PRIVADO	1,14%	-0,21%	-0,89%	R\$ 35.169.524,50	2,52%	Artigo 10º I	Fundos Multimercados	
FP2 FIP	0,01%	-0,01%	-0,02%	R\$ 25.021.643,70	1,79%	Artigo 10º II	Fundos de Participações	
GERACAO ENERGIA FIP MULTIESTRATEGIA	0,12%	-0,32%	-0,99%	R\$ 1.132.455,16	0,08%	Artigo 10º II	Fundos de Participações	
INFRA SANEAMENTO FIP	7,49%	-0,02%	-0,06%	R\$ 19.106.494,98	1,37%	Artigo 10º II	Fundos de Participações	
BRASIL FLORESTAL FIP MULTIESTRATEGIA	0,02%	-0,03%	-0,10%	R\$ 4.285.454,52	0,31%	Artigo 10º II	Fundos de Participações	
GESTÃO EMPRESARIAL FIP MULTIESTRATEGIA	4,32%	-0,39%	-1,12%	R\$ 670.157,39	0,05%	Artigo 10º II	Fundos de Participações	
W7 FIP MULTIESTRATÉGIA	0,01%	-0,13%	-0,36%	R\$ 2.088.959,51	0,15%	Artigo 10º II	Fundos de Participações	
HAZ FII	0,46%	0,20%	0,05%	R\$ 12.531.996,71	0,90%	Artigo 11º	Fundos de Investimentos Imobiliários	
BR HOTÉIS FII	0,58%	-0,01%	-0,15%	R\$ 12.306.441,35	0,88%	Artigo 11º	Fundos de Investimentos Imobiliários	
INFRA REAL ESTATE FII	0,79%	-1,40%	0,12%	R\$ 532.623,04	0,04%	Artigo 11º	Fundos de Investimentos Imobiliários	
TOTAL CARTEIRA		3,26%	4,29%	R\$ 1.396.206.063,05				

Enquadramento da Carteira

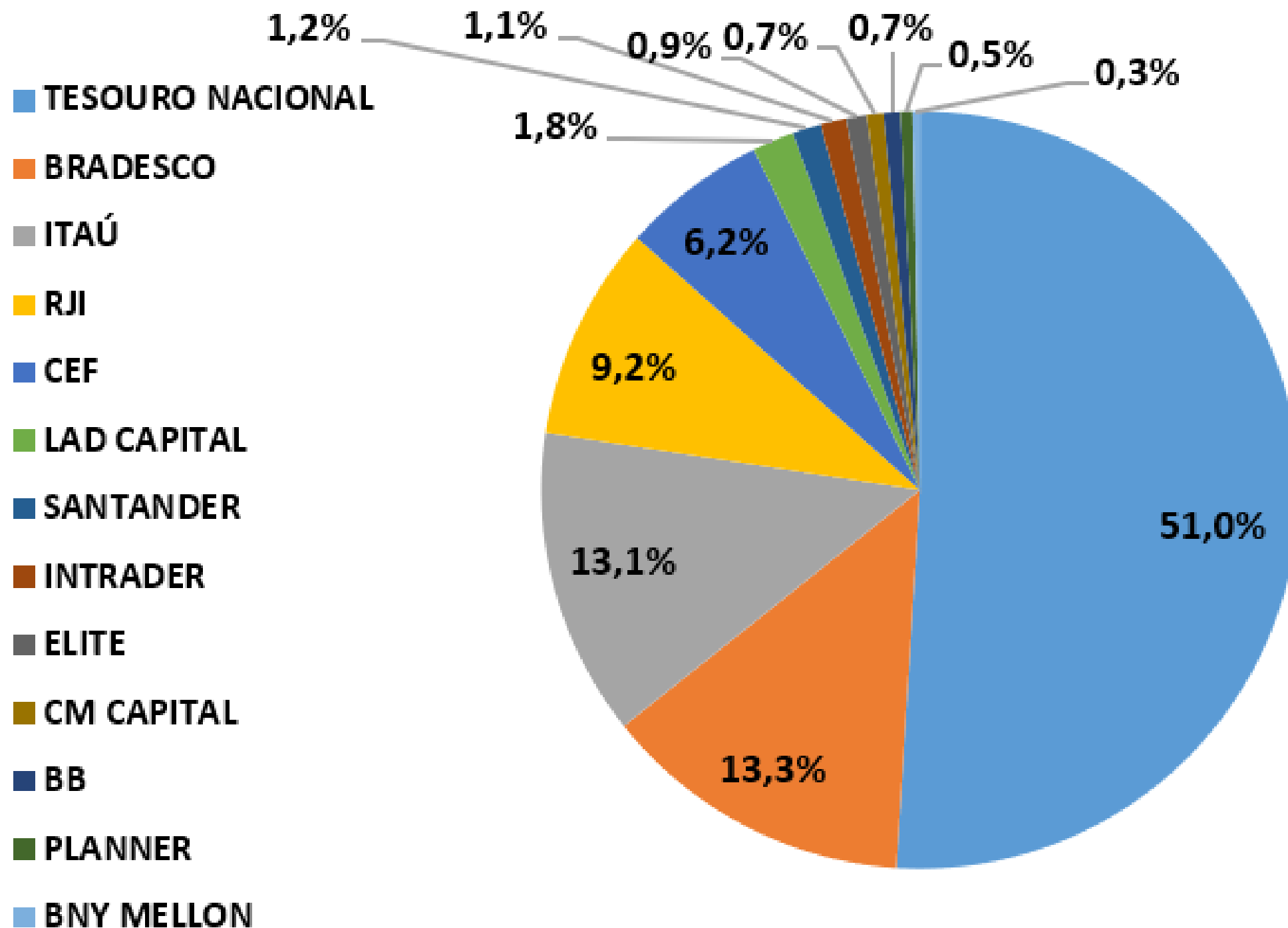
Artigos – Resolução CMN 4.963/2021

Enquadramento da Carteira					
Artigo	Tipo de Ativo	Valor	Carteira	Limite Legal	
Renda Fixa					
Artigo 7º I, Alínea a	Títulos do Tesouro Nacional	R\$ 711.967.587,63	50,99%	100%	
Artigo 7º I, Alínea b	Fundos 100% Títulos Públicos	R\$ 89.708.401,32	6,43%	100%	
Artigo 7º III, Alínea a	Fundos de Renda Fixa	R\$ 106.202.756,51	7,61%	65%	
Artigo 7º III, Alínea a	Fundos Renda Fixa Referenciados	R\$ 28.932.481,52	2,07%	45%	
Artigo 7º V alínea a	Cota Sênior de FIDC	R\$ 36.017.688,90	2,58%	5%	
Artigo 7º V, alínea b	Fundos Renda Fixa Crédito Privado	R\$ 15.307.666,07	1,10%	10%	
TOTAL RENDA FIXA		R\$ 988.136.581,95	70,77%		
Renda Variável					
Artigo 8º I	Fundos de Ações	R\$ 295.223.730,24	21,14%	25%	
Artigo 10º I	Fundos Multimercados	R\$ 35.169.524,50	2,52%	10%	
Artigo 10º II	Fundos de Participações	R\$ 52.305.165,26	3,75%	5%	
Artigo 11º	Fundos de Investimentos Imobiliários	R\$ 25.371.061,10	1,82%	5%	
TOTAL RENDA VARIÁVEL		R\$ 408.069.481,10	29,23%		
TOTAL CARTEIRA		R\$ 1.396.206.063,05			

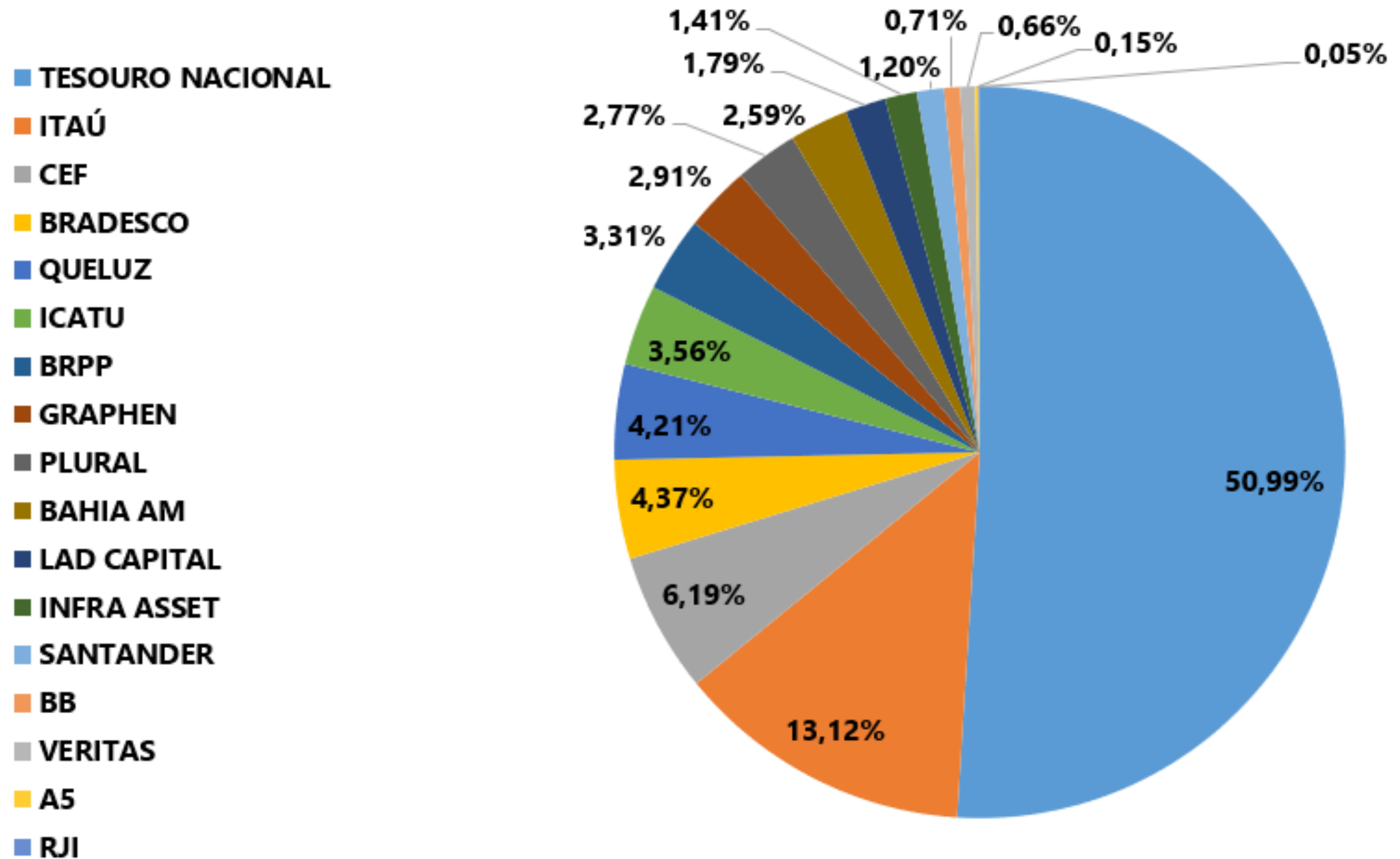
Rentabilidade por Artigo x Benchmark

Rentabilidade por Artigo x Benchmark						
Artigo	Tipo de Ativo	Mês	2022	3 meses	6 meses	12 meses
Artigo 7º I, Alínea a % do CDI	Títulos do Tesouro Nacional	6,39%	2,40%	2,40%	3,90%	3,85%
		689,32%	98,69%	98,69%	89,96%	59,61%
Artigo 7º I, Alínea b % do CDI	Fundos 100% Títulos Públicos	0,80%	1,69%	1,69%	-76,49%	-76,52%
		86,76%	69,30%	69,30%	-1766,44%	-1185,50%
Artigo 7º III, Alínea a % do CDI	Fundos Renda Fixa Referenciados	0,57%	-0,93%	-0,93%	-2,12%	-7,58%
		61,65%	-38,37%	-38,37%	-48,89%	-117,37%
Artigo 7º III, Alínea a % do CDI	Fundos de Renda Fixa	1,19%	2,07%	2,07%	-41,99%	-42,22%
		128,08%	84,98%	84,98%	-969,69%	-653,99%
Artigo 7º V alínea a % do CDI	Cota Sênior de FIDC	-0,21%	-1,50%	-1,50%	-16,11%	-17,18%
		-22,15%	-61,50%	-61,50%	-372,05%	-266,17%
Artigo 7º V, alínea b % do CDI	Fundos Renda Fixa Crédito Privado	-0,56%	-7,00%	-7,00%	-7,42%	-8,26%
		-60,79%	-287,79%	-287,79%	-171,27%	-127,89%
Artigo 8º I % do Ibovespa	Fundos de Ações	5,43%	10,61%	10,61%	-25,59%	-29,51%
		89,62%	73,30%	73,30%	-273,68%	-728,78%
Artigo 10º I % do Ibovespa	Fundos Multimercados	-0,21%	-0,89%	-0,89%	-0,37%	-5,08%
		-3,53%	-6,14%	-6,14%	-3,91%	-125,50%
Artigo 10º II % do Ibovespa	Fundos de Participações	-0,15%	-0,44%	-0,44%	4,16%	8,21%
		-2,45%	-3,06%	-3,06%	44,51%	202,73%
Artigo 11º % do Ibovespa	Fundos de Investimentos Imobiliários	-0,40%	0,01%	0,01%	-0,88%	-0,30%
		-6,65%	0,05%	0,05%	-9,40%	-7,33%

Relação de Administradores de Fundos



Relação de Gestores de Fundos

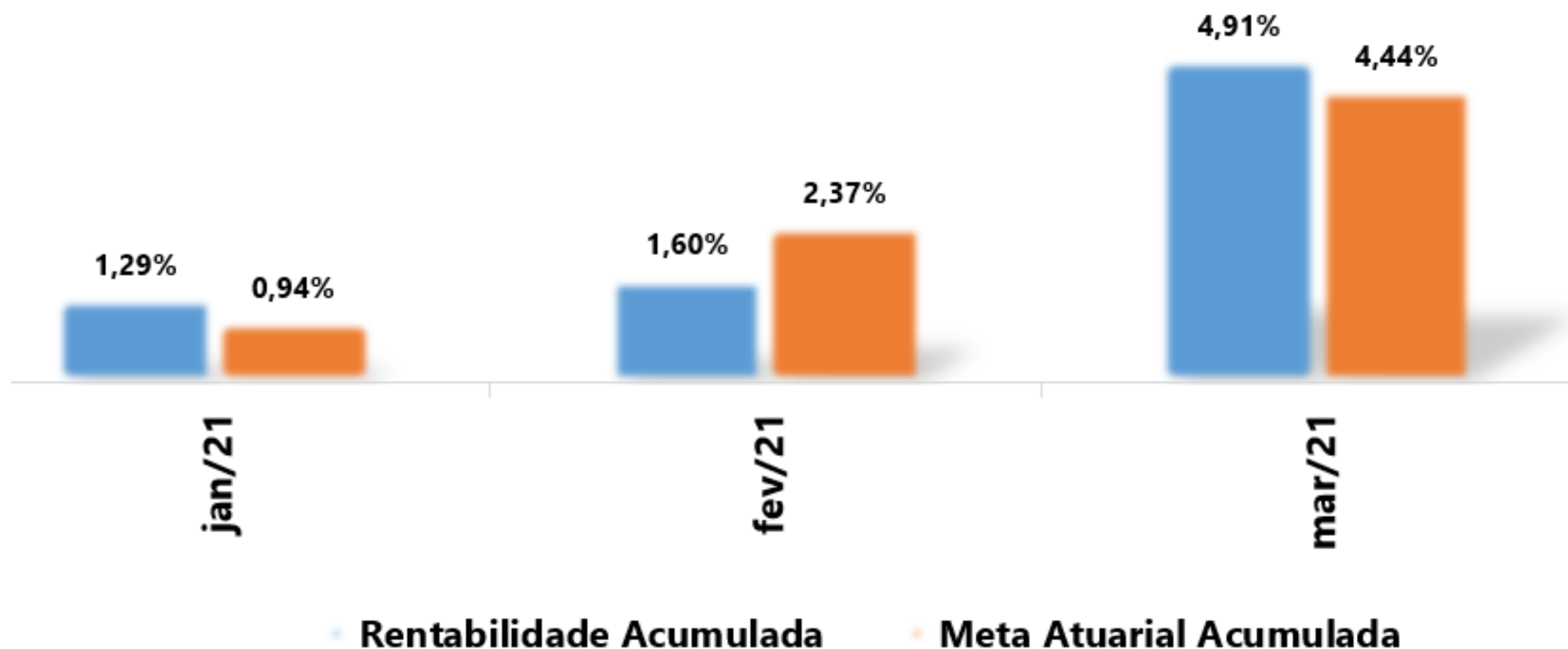


Rentabilidade por Artigo x Meta Atuarial

Rentabilidades da Carteira x Meta Atuarial													
	Janeiro	Fevereiro	Março	Abril	Mai	Junho	Julho	Agosto	Setembro	Outubro	Novembro	Dezembro	Rent. Ano
2022	1,29%	0,30%	3,26%										4,91%
IPCA + 4,90%	0,94%	1,41%	2,03%										4,44%
P.P indexador	0,35%	-1,11%	1,24%										0,47%
2021	-0,65%	-0,40%	0,89%	1,44%	1,65%	0,19%	-0,97%	-0,74%	-0,94%	-2,29%	0,41%	2,13%	0,63%
IPCA + 5,43%	0,69%	1,31%	1,38%	0,75%	1,28%	0,97%	1,41%	1,32%	1,61%	1,70%	1,40%	1,17%	16,04%
P.P indexador	-1,35%	-1,70%	-0,49%	0,69%	0,37%	-0,78%	-2,37%	-2,05%	-2,55%	-3,99%	-0,98%	0,95%	-15,40%
2020	0,26%	-1,90%	-9,79%	0,98%	2,24%	1,91%	2,20%	-1,86%	-1,03%	0,06%	2,35%	3,84%	-1,47%
IPCA + 5,89%	0,69%	0,73%	0,55%	0,17%	0,09%	0,74%	0,84%	0,72%	1,12%	1,34%	1,37%	1,83%	10,65%
P.P indexador	-0,43%	-2,63%	-10,33%	0,81%	2,14%	1,17%	1,36%	-2,58%	-2,15%	-1,28%	0,98%	2,01%	-12,12%
2019	1,69%	0,02%	0,00%	0,94%	1,47%	1,98%	1,10%	0,00%	1,53%	1,66%	0,19%	3,03%	14,43%
IPCA + 6%	0,81%	0,92%	1,24%	1,06%	0,62%	0,50%	0,68%	0,60%	0,45%	0,59%	1,00%	1,64%	10,56%
P.P indexador	0,88%	-0,90%	-1,24%	-0,12%	0,85%	1,48%	0,42%	-0,60%	1,09%	1,07%	-0,81%	1,39%	3,86%

Rentabilidade Carteira x Meta Atuarial

Rentabilidade x Meta Atuarial
Valores Acumulados (em % 2022)



Performance do Fundo x Variação da Estratégia

Performance dos Fundos x Variação da Estratégia								
Fundo	Artigo	Mês	2022	3 meses	6 meses	12 meses	24 meses	36 meses
TÍTULOS PÚBLICOS	Artigo 7º I, Alínea a	6,39%	2,40%	2,40%	3,90%	3,85%	7,22%	13,59%
<i>Var IMA B (em p.p)</i>	<i>Títulos do Tesouro Nacional</i>	<i>3,32%</i>	<i>-0,47%</i>	<i>-0,47%</i>	<i>-0,74%</i>	<i>-1,34%</i>	<i>-8,92%</i>	<i>-13,18%</i>
BB ALOC ATIVA FIC RF PREV	Artigo 7º I, Alínea b	-0,02%	0,55%	0,55%	0,55%	0,55%	0,55%	2,80%
<i>Var IMA Geral (em p.p)</i>	<i>Fundos 100% Títulos Públicos</i>	<i>-1,59%</i>	<i>-1,99%</i>	<i>-1,99%</i>	<i>-3,36%</i>	<i>-4,36%</i>	<i>-9,59%</i>	<i>-16,68%</i>
FIC FI CAIXA BRASIL GESTÃO ESTRATÉGICA RF	Artigo 7º I, Alínea b	1,63%	2,82%	2,82%	4,14%	3,11%	6,91%	21,00%
<i>Var IMA Geral (em p.p)</i>	<i>Fundos 100% Títulos Públicos</i>	<i>0,06%</i>	<i>0,29%</i>	<i>0,29%</i>	<i>0,23%</i>	<i>-1,79%</i>	<i>-3,23%</i>	<i>1,53%</i>
TOWER BRIDGE RF IMA-B 5	Artigo 7º III, Alínea a	-0,17%	-6,34%	-6,34%	-6,69%	-26,08%	-31,75%	-31,50%
<i>Var IMA-B5 (em p.p)</i>	<i>Fundos Renda Fixa Referenciados</i>	<i>-2,78%</i>	<i>-10,15%</i>	<i>-10,15%</i>	<i>-12,61%</i>	<i>-34,79%</i>	<i>-49,71%</i>	<i>-60,50%</i>
TOWER BRIDGE II RF FI IMA-B 5	Artigo 7º III, Alínea a	1,03%	1,50%	1,50%	0,97%	0,76%	-3,14%	2,16%
<i>Var IMA-B5 (em p.p)</i>	<i>Fundos Renda Fixa Referenciados</i>	<i>-1,58%</i>	<i>-2,32%</i>	<i>-2,32%</i>	<i>-4,95%</i>	<i>-7,95%</i>	<i>-21,10%</i>	<i>-26,84%</i>
FIRF PYXIS INST IMA-B	Artigo 7º III, Alínea a	0,85%	2,05%	2,05%	-0,63%	2,59%	-0,68%	-14,06%
<i>Var IMA-B5 (em p.p)</i>	<i>Fundos Renda Fixa Referenciados</i>	<i>-1,76%</i>	<i>-1,77%</i>	<i>-1,77%</i>	<i>-6,55%</i>	<i>-6,12%</i>	<i>-18,64%</i>	<i>-43,06%</i>
TMJ IMA-B FIRF	Artigo 7º III, Alínea a	1,11%	0,36%	0,36%	2,42%	-10,03%	-8,54%	2,86%
<i>Var IMA B (em p.p)</i>	<i>Fundos de Renda Fixa</i>	<i>-1,96%</i>	<i>-2,51%</i>	<i>-2,51%</i>	<i>-2,22%</i>	<i>-15,22%</i>	<i>-24,68%</i>	<i>-23,91%</i>
SANTANDER FIC FI INST REF DI	Artigo 7º III, Alínea a	1,42%	3,73%	3,73%	7,58%	11,86%	19,40%	26,64%
<i>% do CDI</i>	<i>Fundos de Renda Fixa</i>	<i>153,10%</i>	<i>153,12%</i>	<i>153,12%</i>	<i>175,04%</i>	<i>183,79%</i>	<i>220,22%</i>	<i>181,00%</i>
ITAU INST ALOC PERFIL FIC FI	Artigo 7º III, Alínea a	1,16%	2,64%	2,64%	4,85%	6,92%	9,12%	20,09%
<i>Var IPCA (em p.p)</i>	<i>Fundos de Renda Fixa</i>	<i>-0,46%</i>	<i>-0,56%</i>	<i>-0,56%</i>	<i>-1,40%</i>	<i>-4,38%</i>	<i>-8,97%</i>	<i>-1,90%</i>
SANTANDER RF ATIVO FIC	Artigo 7º III, Alínea a	0%	0,90%	0,90%	2,49%	4,16%	6,23%	17,76%
<i>% do CDI</i>	<i>Fundos de Renda Fixa</i>	<i>0,00%</i>	<i>37,07%</i>	<i>37,07%</i>	<i>57,52%</i>	<i>64,44%</i>	<i>70,72%</i>	<i>120,65%</i>
BB PREV RF REF DI LP PERFIL FIC FI	Artigo 7º III, Alínea a	1,06%	2,71%	2,71%	4,78%	7,15%	10,10%	15,22%
<i>% do CDI</i>	<i>Fundos de Renda Fixa</i>	<i>113,95%</i>	<i>111,49%</i>	<i>111,49%</i>	<i>110,45%</i>	<i>110,74%</i>	<i>114,62%</i>	<i>103,44%</i>
INCENTIVO FIDC MULTISSETORIAL I	Artigo 7º V alínea a	0,00%	0,00%	0,00%	-1,59%	-17,39%	-17,39%	-100,00%
<i>% do CDI</i>	<i>Cota Sênior de FIDC</i>	<i>0,00%</i>	<i>0,00%</i>	<i>0,00%</i>	<i>-36,77%</i>	<i>-269,42%</i>	<i>-197,41%</i>	<i>-679,42%</i>

Performance do Fundo x Variação da Estratégia

Performance dos Fundos x Variação da Estratégia								
Fundo	Artigo	Mês	2022	3 meses	6 meses	12 meses	24 meses	36 meses
LME REC MULT IPCA FIDC SEN <i>% do CDI</i>	Artigo 7º V alínea a Cota Sênior de FIDC	0,59% 63,97%	1,47% 60,21%	1,47% 60,21%	2,28% 52,60%	3,31% 51,29%	-2,08% -23,59%	-4,19% -28,45%
BBIF MASTER FIDC LP <i>% do CDI</i>	Artigo 7º V alínea a Cota Sênior de FIDC	-0,33% -35,54%	-1,00% -40,90%	-1,00% -40,90%	-1,98% -45,78%	8,93% 138,29%	39,66% 450,19%	46,41% 315,34%
INCENTIVO FIDC MULTISSETORIAL II <i>% do CDI</i>	Artigo 7º V alínea a Cota Sênior de FIDC	0,00% 0,00%	0,00% 0,00%	0,00% 0,00%	0,00% 0,00%	0,00% 0,00%	-0,36% -4,13%	2,22% 15,09%
GGR PRIME FIDC <i>% do CDI</i>	Artigo 7º V alínea a Cota Sênior de FIDC	-0,22% -23,28%	-4,44% -182,58%	-4,44% -182,58%	-3,64% -84,14%	-7,55% -116,95%	-6,03% -68,49%	-2,31% -15,67%
ILLUMINATI FIDC <i>Var IPCA + 4,90% (em p.p)</i>	Artigo 7º V alínea a Cota Sênior de FIDC	-1,28% -3,31%	-5,01% -9,45%	-5,01% -9,45%	-7,83% -16,79%	-7,57% -24,77%	-6,28% -37,78%	-9,37% -53,33%
PIATÃ FI RF PREV CP LP <i>% do CDI</i>	Artigo 7º V, alínea b Fundos Renda Fixa Crédito Privado	-0,56% -60,79%	-7,00% -287,79%	-7,00% -287,79%	-7,42% -171,27%	-8,26% -127,89%	-7,31% -82,92%	-7,95% -54,00%
BAHIA AM VALUATION FIC FIA <i>Var. IBOVESPA (em p.p)</i>	Artigo 8º I Fundos de Ações	5,78% -0,28%	10,68% -3,80%	10,68% -3,80%	-4,14% -13,49%	-11,97% -16,02%	45,63% -20,58%	14,27% -12,94%
GERAÇÃO FIA <i>Var. IBOVESPA (em p.p)</i>	Artigo 8º I Fundos de Ações	4,19% -1,87%	9,94% -4,54%	9,94% -4,54%	1,81% -7,54%	-3,26% -7,31%	46,28% -19,93%	11,82% -15,39%
ICATU VANGUARDA DIVIDENDOS FIA <i>Var. IBOVESPA (em p.p)</i>	Artigo 8º I Fundos de Ações	5,22% -0,84%	13,28% -1,19%	13,28% -1,19%	4,04% -5,31%	-4,64% -8,69%	27,03% -39,19%	10,13% -17,08%
ITAU DUNAMIS FIC FIA <i>Var. IBOVESPA (em p.p)</i>	Artigo 8º I Fundos de Ações	5,54% -0,52%	5,66% -8,81%	5,66% -8,81%	-2,78% -12,13%	-4,38% -8,43%	51,19% -15,03%	25,21% -2,00%
BRADERCO SELECTION FIA <i>Var. IBOVESPA (em p.p)</i>	Artigo 8º I Fundos de Ações	6,89% 0,83%	11,91% -2,56%	11,91% -2,56%	2,27% -7,08%	-2,43% -6,48%	47,77% -18,45%	8,49% -18,72%
ITAU MOMENTO 30 FIC AÇÕES <i>Var. IBOVESPA (em p.p)</i>	Artigo 8º I Fundos de Ações	4,95% -1,11%	12,19% -2,29%	12,19% -2,29%	-5,92% -15,27%	-9,40% -13,45%	36,68% -29,54%	11,30% -15,90%

Performance do Fundo x Variação da Estratégia

Performance dos Fundos x Variação da Estratégia									
Fundo	Artigo	Mês	2022	3 meses	6 meses	12 meses	24 meses	36 meses	
FI MULTIMERCADO SCULPTOR CREDITO PRIVADO <i>% do CDI</i>	Artigo 10º I Fundos Multimercados	-0,21% -23,09%	-0,89% -36,53%	-0,89% -36,53%	-0,37% -8,44%	-5,08% -78,73%	-1,81% -20,53%	-17,97% -122,12%	
FP2 FIP <i>% do CDI</i>	Artigo 10º II Fundos de Participações	-0,01% -0,78%	-0,02% -0,75%	-0,02% -0,75%	-0,02% -0,37%	-0,04% -0,57%	-0,04% -0,51%	-0,11% -0,72%	
GERACAO ENERGIA FIP MULTIESTRATEGIA <i>% do CDI</i>	Artigo 10º II Fundos de Participações	-0,32% -34,28%	-0,99% -40,84%	-0,99% -40,84%	-1,90% -43,93%	-3,71% -57,55%	-9,35% -106,18%	-9,24% -62,76%	
INFRA SANEAMENTO FIP <i>Var IPCA (em p.p)</i>	Artigo 10º II Fundos de Participações	-0,02% -1,64%	-0,06% -3,26%	-0,06% -3,26%	16,14% 9,89%	43,50% 32,20%	71,30% 53,22%	69,15% 47,17%	
BRASIL FLORESTAL FIP MULTIESTRATEGIA <i>Var IPCA (em p.p)</i>	Artigo 10º II Fundos de Participações	-0,03% -1,65%	-0,10% -3,30%	-0,10% -3,30%	-0,38% -6,63%	-0,85% -12,15%	-2,34% -20,43%	-4,09% -26,08%	
GESTÃO EMPRESARIAL FIP MULTIESTRATEGIA <i>% do CDI</i>	Artigo 10º II Fundos de Participações	-0,39% -41,97%	-1,12% -46,22%	-1,12% -46,22%	11,85% 273,68%	11,81% 183,02%	5,75% 65,24%	-30,41% -206,60%	
W7 FIP MULTIESTRATÉGIA <i>% do CDI</i>	Artigo 10º II Fundos de Participações	-0,13% -13,66%	-0,36% -14,67%	-0,36% -14,67%	-0,72% -16,68%	-1,45% -22,43%	-3,37% -38,26%	-5,28% -35,88%	
HAZ FII <i>Var IFIX (em p.p)</i>	Artigo 11º Fundos de Investimentos Imobiliários	0,20% 1,08%	0,05% 4,13%	0,05% 4,13%	-0,05% 0,89%	1,17% 6,66%	3,19% -4,67%	3,35% -4,98%	
BR HOTÉIS FII <i>Var IFIX (em p.p)</i>	Artigo 11º Fundos de Investimentos Imobiliários	-0,01% 0,87%	-0,15% 3,93%	-0,15% 3,93%	-2,47% -1,54%	-3,26% 2,24%	-6,59% -14,45%	-7,14% -15,47%	
INFRA REAL ESTATE FII <i>Var IFIX (em p.p)</i>	Artigo 11º Fundos de Investimentos Imobiliários	-1,40% -0,52%	0,12% 4,20%	0,12% 4,20%	-0,12% 0,81%	1,20% 6,69%	-26,59% -34,44%	-26,11% -34,45%	

Benchmarks de Mercado

Benchmarks de Mercado							
Nome	Variação no Mês(%)	Variação 2022 (%)	Variação 3 Meses (%)	Variação 6 Meses (%)	Variação 12 Meses(%)	Variação 24 Meses(%)	Variação 36 Meses(%)
IMA Geral	1,57%	2,54%	2,54%	3,91%	4,91%	10,15%	19,48%
IMA-B 5	2,61%	3,81%	3,81%	5,92%	8,71%	17,96%	29,00%
IMA-B	3,07%	2,87%	2,87%	4,64%	5,19%	16,14%	26,77%
IPCA	1,62%	3,20%	3,20%	6,25%	11,30%	18,09%	21,99%
IPCA + 4,90%	2,03%	4,44%	4,44%	8,97%	17,20%	31,51%	43,96%
CDI	0,93%	2,43%	2,43%	4,33%	6,45%	8,81%	14,72%
IBOVESPA	6,06%	14,47%	14,47%	9,35%	4,05%	66,22%	27,21%
IFIX	-0,88%	-4,08%	-4,08%	-0,93%	-5,49%	7,86%	8,33%