

ATA Nº 05/22 – REUNIÃO ORDINÁRIA DO COMITÊ DE INVESTIMENTOS DO INSTITUTO DE PREVIDÊNCIA DOS FUNCIONÁRIOS PÚBLICOS DO MUNICÍPIO DE PAULÍNIA – PAULIPREV.

Aos 30 de maio de dois mil e vinte e dois, às 14 horas, na sede do Instituto de Previdência dos Funcionários Públicos de Paulínia – PAULIPREV, situado na avenida dos Pioneiros nº 86, Santa Terezinha, Paulínia/SP, reuniram-se o Diretor Administrativo-Financeiro e membro do Comitê de Investimentos Douglas Henrique Municelli, e os demais membros do Comitê de Investimentos, Adelson Chaves dos Santos, Ronaldo Naomassa Nakada e Marcos Antonio Sambo.

INTRODUÇÃO

Iniciou-se a reunião com apresentação do Cenário Econômico, assim como o relatório de Investimentos do mês de abril de 2022, onde foi apresentada a rentabilidade da carteira do Pauliprev. Foram abordados os seguintes assuntos:

01 – DO CENÁRIO ECONÔMICO

Fonte: Bradesco Asset Management

No âmbito internacional, a semana ficou marcada pela divulgação dos dados de atividade na China e nos Estados Unidos. No país asiático, os dados de produção industrial e vendas no varejo em abril, entre outros, mostraram forte recuo na margem, muito explicado pela extensão da política de zero Covid estabelecida pelo governo chinês. Reagindo aos sinais de desaceleração dos últimos meses, o Banco Central Chinês (PBoC) decidiu cortar a taxa de juros de cinco anos de 4,60% para 4,45%. Por outro lado, nos Estados Unidos, os dados de produção industrial e vendas no varejo tiveram desempenho acima do esperado em abril. No Brasil, o destaque da semana ficou por conta das discussões a respeito de uma possível redução da tributação sobre energia elétrica e combustíveis. Entre os ativos, destaque para o Real que apreciou cerca de 3%, além da leve alta do índice Ibovespa, que mostrou um descolamento da forte queda apresentada pelo S&P500.

A balança comercial encerrou a segunda semana de maio apresentando saldo positivo de US\$ 2,7 bilhões no mês, acumulando superávit de US\$ 22,9 bilhões em 2022. A média diária das exportações registrou, nas duas primeiras semanas de maio, aumento de 12,8%, com crescimento de 22,7% nos bens da indústria de transformação e de 5,6% em produtos da indústria extrativa. Em relação aos principais itens exportados, os destaques no mês de maio se concentraram nas

INSTITUTO DE PREVIDÊNCIA DOS FUNCIONÁRIOS PÚBLICOS DE PAULÍNIA
COMITE DE INVESTIMENTOS

exportações de óleos brutos de petróleo ou de minerais betuminosos (crus), devido principalmente à manutenção do elevado preço do petróleo no mercado internacional. Pelo lado das importações, que avançaram 35,2%, destaque positivo para três setores: indústria de transformação (34,1%), indústria extrativa (72,3%) e agropecuária (10,3%). A maior contribuição pelo lado das importações foi da parte de adubos e fertilizantes químicos, em virtude da necessidade do setor agrícola nas safras de 2023. De forma geral, no acumulado de 12 meses, o saldo da balança comercial está próximo de US\$ 60 bilhões, em linha com a nossa expectativa de US\$ 69 bilhões para 2022.

O setor público consolidado registrou superávit primário de R\$ 4,3 bilhões em março. O resultado veio acima da expectativa de déficit de R\$ 1,4 bilhão. Na composição do indicador, o Governo Central apresentou déficit de R\$ 7,8 bilhões, enquanto os governos regionais e as empresas estatais foram superavitários em R\$ 11,9 bilhões e R\$ 242 milhões, respectivamente. O resultado nominal do setor público consolidado, que inclui, além do resultado primário, os juros nominais apropriados, foi deficitário em R\$ 26,5 bilhões no mês, e acumula déficit de 3,15% do PIB nos últimos 12 meses. A dívida bruta do setor público atingiu R\$ 7 trilhões, equivalente a 78,5% do PIB. A nova surpresa positiva com os resultados de governos regionais insere viés de alta para a nossa projeção de superávit primário consolidado de R\$ 13 bilhões (0,1% do PIB).

Nos EUA, a produção da indústria avançou 1,1% na margem, com alta de 0,8% da indústria de transformação. O resultado ficou acima da expectativa do mercado (0,4%), após avanço de 0,9% do índice em março. A indústria de transformação, com o resultado positivo no mês, está 4,6% acima do patamar pré-crise. Já a utilização da capacidade instalada (NUCI) aumentou, passando de 78,2% em março para 79,0% em abril. O resultado surpreendeu positivamente mesmo frente às dificuldades nas cadeias globais de suprimentos. Com o impulso da demanda, a trajetória da indústria deve continuar apresentando crescimento na margem.

Ainda nos EUA, as vendas no varejo tiveram alta na margem de 0,9% em abril, em linha com as expectativas de mercado. O núcleo do indicador de vendas (que exclui automóveis, gasolina, materiais de construção e serviços alimentícios) avançou 1,2% na comparação mensal, ante 0,7% em março. Entre os componentes, destaque para as vendas de automóveis e peças que avançaram 2,2%, ao passo que as vendas em postos de gasolina recuaram 2,7%. Em termos de difusão, de catorze componentes do índice, nove apresentaram aumento, ante doze no mês anterior. De modo geral, o resultado de abril das vendas no varejo mostra um quadro de consumo firme de bens, apesar da expectativa de desaceleração nos próximos meses em virtude do rebalanceamento do consumo entre bens e serviços.

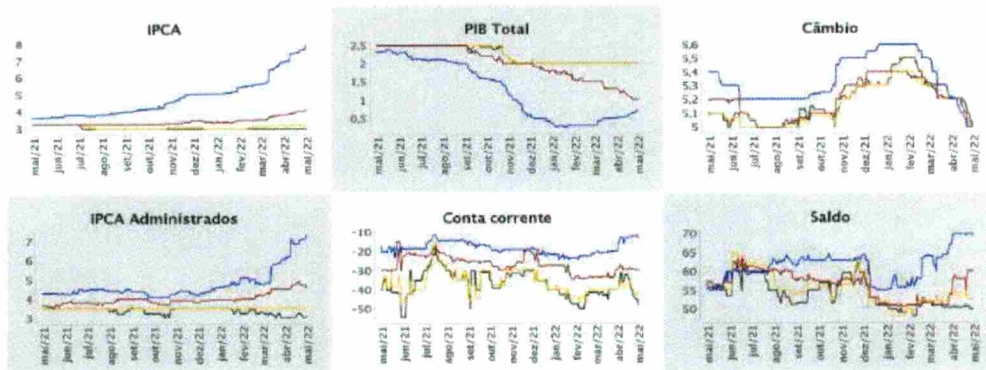
INSTITUTO DE PREVIDÊNCIA DOS FUNCIONÁRIOS PÚBLICOS DE PAULÍNIA
COMITE DE INVESTIMENTOS

Na China, os dados de atividade de abril refletiram as novas medidas de restrição. Na comparação interanual, a produção industrial teve queda de 2,9%, frustrando as expectativas de mercado de 0,5%. No mesmo sentido, as vendas no varejo tiveram queda de 11,1% na mesma base de comparação, também acima do esperado pelo mercado (-6,6%) e reflete as medidas de restrições mais duras por conta da evolução desfavorável da epidemia de Covid no país. Por sua vez, os investimentos em ativos fixos (FAI) expandiram 6,8% no acumulado do ano, ante expectativa de 7,0%.

Ademais, os dados de setor imobiliário indicaram retração da demanda e a taxa de desemprego alcançou 6,1% em abril, ante 5,8% em março. De maneira geral, os dados têm refletido impacto das restrições maior do que se esperava para o mês de abril. Com a continuidade da política de “Covid zero” no país, a perspectiva de crescimento da China para este ano tem viés de baixa, ainda que seja parcialmente contrabalançada pelos sinais de ampliação dos estímulos de política econômica.

Boletim FOCUS – Banco Central do Brasil 29/04/2022

Mediana - Agregado	2022							2023							2024				
	Há 4 semanas	Há 1 semana	Hoje	Comp. semanal *	Resp. **	5 dias úteis	Resp. ***	Há 4 semanas	Há 1 semana	Hoje	Comp. semanal *	Resp. **	5 dias úteis	Resp. ***	Há 4 semanas	Há 1 semana	Hoje	Comp. semanal *	Resp. **
IPCA (variação %)	6,97	7,65	7,89	▲ (16)	131	7,95	102	3,80	4,00	4,10	▲ (4)	128	4,12	100	3,12	3,20	3,20	▲ (1)	102
PIB Total (variação % sobre ano anterior)	0,52	0,65	0,70	▲ (5)	90	0,75	56	1,30	1,00	1,00	▲ (1)	85	1,00	55	2,80	2,00	2,90	▲ (28)	85
Câmbio (R\$/US\$)	5,20	5,00	5,00	▲ (1)	110	5,00	79	5,20	5,00	5,04	▲ (1)	103	5,10	76	5,20	5,05	5,00	▼ (3)	80
Selic (% a.a)	13,00	13,25	13,25	▲ (1)	121	13,25	89	9,00	9,00	9,25	▲ (1)	116	9,50	85	7,50	7,50	7,50	▲ (7)	95
IGP-M (variação %)	11,38	12,35	12,22	▼ (1)	79	12,14	59	4,23	4,50	4,50	▲ (1)	72	4,50	56	4,90	4,00	4,00	▲ (27)	62
IPCA Administrados (variação %)	6,14	7,09	7,31	▲ (2)	77	7,38	62	4,50	4,70	4,60	▼ (2)	70	4,52	55	3,50	3,00	2,90	▲ (5)	85
Conta corrente (US\$ bilhões)	-15,85	-12,00	-13,20	▼ (1)	23	-14,40	16	-28,80	-29,20	-30,20	▼ (1)	19	-30,20	13	-40,00	-40,50	-41,00	▼ (2)	13
Balança comercial (US\$ bilhões)	69,50	69,75	69,50	▲ (1)	23	67,55	14	58,00	60,00	60,00	▲ (1)	19	58,00	11	34,00	32,18	31,88	▲ (2)	13
Investimento direto no país (US\$ bilhões)	59,00	59,00	60,00	▲ (1)	23	60,00	16	69,00	67,30	67,30	▲ (1)	19	67,30	13	79,50	76,14	74,91	▲ (1)	14
Dívida líquida do setor público (% do PIB)	60,40	60,50	60,36	▼ (1)	22	60,44	14	63,55	64,10	64,07	▼ (1)	19	65,10	13	65,00	66,70	66,30	▲ (3)	17
Resultado primário (% do PIB)	-0,50	-0,45	-0,27	▲ (2)	26	-0,27	16	-0,50	-0,50	-0,45	▲ (1)	24	-0,40	15	-0,20	-0,21	-0,20	▲ (1)	21
Resultado nominal (% do PIB)	-7,50	-7,50	-7,32	▲ (2)	21	-7,58	14	-7,20	-7,30	-7,30	▲ (1)	19	-7,50	13	-5,50	-5,48	-5,80	▲ (3)	16




INSTITUTO DE PREVIDÊNCIA DOS FUNCIONÁRIOS PÚBLICOS DE PAULÍNIA
COMITE DE INVESTIMENTOS

02 – CARTEIRA DE INVESTIMENTOS



RELATÓRIO DE ACOMPANHAMENTO DE PERFORMANCE E ENQUADRAMENTO PERANTE A RESOLUÇÃO 4963/2021, Abril - 2022									
Instituições	Fundos	PL	CATEGORIA	%	L.Bacem	ENQUADRAMENTO			
ITAÚ	INSTITUCIONAL ALOC DINAMIC II	R\$ 74.224.258,13	Renda Fixa	10,19%	70%	Artigo 7º, III, a a) Fundos Renda fixa em geral. □			
SANTANDER	INSTITUCIONAL RF DI	R\$ 15.175.012,07	Renda Fixa						
BANCO BRASIL	BB PREV PERFIL	R\$ 12.203.850,86	Renda Fixa						
RJI	TMJ IMA B FI RF	R\$ 9.501.998,22	Renda Fixa						
PLANNER	FIRF PYXIS INSTITUCIONAL IMAB	R\$ 4.632.235,29	Renda Fixa						
RJI	TOWER RF FI IMAB-5 II	R\$ 11.894.086,45	Renda Fixa						
RJI	TOWER RF FI IMAB-5	R\$ 12.732.567,23	Renda Fixa						
Total						R\$ 140.364.006,25			
CAIXA	CAIXA FIC BRASIL G. ESTRATEGICA	R\$ 87.629.185,76	Renda Fixa	6,62%	100%	Artigo 7º, I, b b) Fundos referenciados 100% Títulos Públicos			
BANCO BRASIL	ALOCAÇÃO AT RF PREVIDENCIARIO	R\$ 3.541.923,01	Renda Fixa	Total					
Total						R\$ 91.171.106,77			
BANCO BRASIL	CARTEIRA LONGO PRAZO (NTN-B)	R\$ 719.337.996,68	Renda Fixa	52,21%	100%	Art 7, I, a - Títulos Públicos de emissão do TN			
Total						R\$ 719.337.996,68			
INTRADER	PIATÁ RF LP PREV CRED. PRIV	R\$ 7.093.087,53	Crédito Privado	0,51%	10%	Artigo 7º, V, b - Fundos Renda fixa/Crédito Privado			
Total						R\$ 7.093.087,53			
CM CAPITAL	GGR PRIME I FIDC	R\$ 10.074.542,77	Renda Fixa - FIDC	2,80%	10%	Artigo 7º, V, a a) Cota de classe sênior de fundos de investimento em direito creditório (FIDIC)			
QUELUZ	ILLUMINATI FIDC	R\$ 19.062.428,33	Renda Fixa - FIDC						
RJI	LME FIDC SENIOR	R\$ 5.846.565,18	Renda Fixa - FIDC						
SANTANDER	BBIF MASTER FIDC LP	R\$ 162.482,26	Renda Fixa - FIDC						
RJI	INCENTIVO MULTISSETORIAL I A/B	R\$ 697.430,85	Renda Fixa - FIDC						
Total						R\$ 36.843.449,39			
RJI	FI MULTIMERCADO SCULPTOR CP	R\$ 35.719.186,66	Multimercado	2,59%	10%	Artigo 10º, Inciso I			
Total						R\$ 35.719.186,66			
RJI	HAZZ	R\$ 12.502.404,83	Imobiliário	1,84%	10%	Artigo 11º □ b) FII presença 60% pregões 12 meses anteriores.			
ELITE CCVM	BR HOTEIS FII	R\$ 12.291.126,07	Imobiliário						
PLANNER	INFRA REAL ESTATE FII	R\$ 528.930,97	Imobiliário						
Total						R\$ 25.322.461,87			
RJI	INFRA SETORIAL	R\$ 19.104.182,67	FIP	3,71%	5%	Artigo 10º, II a) FIPs (que atendam requisitos governança).			
PLANNER	W7 FIP /INFRATEC	R\$ 2.078.893,58	FIP						
RJI	FIPIATICO GESTÃO EMPRESARIAL	R\$ 667.651,26	FIP						
BNY MELLON	ATICO FLORESTAL FIP	R\$ 4.284.172,39	FIP						
LAD CAPITAL	FIM FP1/FP2 LONGO PRAZO	R\$ 25.022.402,62	FIP						
BNY MELLON	ATICO GERAÇÃO ENERGIA	R\$ 0,00	FIP						
Total						R\$ 51.157.302,52			
BRADESCO	GERAÇÃO FIA	R\$ 34.828.855,96	Ações	19,72%	40%	Artigo 8º, I a) Fundo de Ações			
ITAÚ	MOMENTO 30	R\$ 38.711.909,11	Ações						
BRADESCO	BAHIA BBM VALUATION II FIC FIA	R\$ 32.876.102,67	Ações						
BRADESCO	ICATU VANGUARDA DIVIDENDOS FIA	R\$ 45.462.605,96	Ações						
ITAÚ	ITAÚ AÇÕES DUNAMIS FIC	R\$ 63.443.516,63	Ações						
BRADESCO	BRADESCO FI AÇÕES SELECTION	R\$ 56.442.891,31	Ações						
Total						R\$ 271.765.881,64			
TOTAL SEGMENTO RENDA FIXA		R\$ 993.809.650,62		72,13%	Resolução CMN Nº 4963/2021				
TOTAL SEGMENTO RENDA VARIÁVEL		R\$ 271.765.881,64		19,72%					
TOTAL SEGMENTO EXTERIOR		R\$ 0,00		0,00%					
TOTAL SEGMENTO ESTRUTURADOS		R\$ 86.876.489,18		6,31%					
TOTAL SEGMENTO FII		R\$ 25.322.461,87		1,84%					
TOTAL GERAL		R\$ 1.377.774.483,31		100,00%					

Marcos André Breda
Diretor Presidente

Douglas Henrique Municelli
Diretor Administrativo e Financeiro

A carteira de investimentos da PAULIPREV encerrou o mês de abril com um patrimônio de R\$ 1.377.774.483,31 (um bilhão trezentos e setenta e sete reais setecentos e setenta e quatro mil quatrocentos e oitenta e três reais e trinta e um centavos valor inferior ao mês março, onde carteira de investimentos da PAULIPREV encerrou o mês com um patrimônio de R\$ 1.396.206.063,05 (um bilhão trezentos e noventa e seis milhões duzentos e seis mil sessenta e três reais e cinco centavos)



TMJ IMA B FI RF + 3,09%
TOWER BRIDGE RF FI IMA-B 5 + 1,62%
FI MULTIMERCADO SCULPTOR + 1,56%



GERAÇÃO FIA - 9,97%
BAHIA BBM VALUATION II FIC DE FIA - 9,15%
ICATU VANGUARDA DIDIVENDO FIA - 8,60%

O Ibovespa fechou o mês de abril com o pior resultado mensal desde março de 2020, quando perdeu 29,9% com a chegada da pandemia de Covid-19 no Brasil. O índice recuou 2,4% na semana, quarta baixa semanal seguida, e encerrou o mês em baixa de 9,7%, depois de série de quatro meses de alta.

O principal índice da bolsa brasileira encerrou em queda nesta sexta-feira (29) de 1,86%, aos 107.876,16 pontos – menor pontuação desde 18 de janeiro, quando bateu 106.668 pontos. O Ibovespa, principal índice da bolsa de valores do Brasil, teve o segundo pior desempenho em relação aos índices das bolsas de 78 países no mês de abril, segundo levantamento da agência de classificação de risco Austin Rating.

A posição foi resultado de um mês negativo para a bolsa brasileira, afetada principalmente pela queda de ações ligadas a commodities, com forte peso no Ibovespa, devido a temores de demanda reduzida em meio aos lockdowns na China.

Tal situação refletiu na carteira do instituto onde as aplicações em renda variável tiveram um performace inferior as de renda fixa.



INSTITUTO DE PREVIDÊNCIA DOS FUNCIONÁRIOS PÚBLICOS DE PAULÍNIA
COMITE DE INVESTIMENTOS

Histórico de Taxa de Histórico de Taxa de Juros Fonte:
<https://www.bcb.gov.br/controleinflacao/historicotaxasjuros>

REUNIÃO			PERÍODO DE VIGÊNCIA	META SELIC %	TAXA SELIC	
Nº	DATA	VIÉS		(1)(6)	% (3)	% A.A.
246º	04/05/2022		05/05/2022 -	12,75		
245º	16/03/2022		17/03/2022 - 05/05/2022	11,75	1,45	11,65
244º	02/02/2022		02/02/2022 - 16/03/2022	10,75	1,13	10,65
243º	08/12/2021		09/12/2021 - 02/02/2022	9,25	1,40	9,15
242º	27/10/2021		28/10/2021 - 08/12/2021	7,75	0,82	7,65
241º	22/09/2021		23/09/2021 - 27/10/2021	6,25	0,57	6,15
240º	04/08/2021		05/08/2021 - 22/09/2021	5,25	0,68	5,1
239º	16/06/2021		17/06/2021 - 04/08/2021	4,25	0,57	4,1
238º	05/05/2021		06/05/2021 - 16/06/2021	3,50	0,39	3,4
237º	17/03/2021		18/03/2021 - 05/05/2021	2,75	0,34	2,6
236º	20/01/2021		21/01/2021 - 17/03/2021	2,00	0,28	1,9
235º	09/12/2020		10/12/2020 - 20/01/2021	2,00	0,21	1,9
234º	28/10/2020		29/10/2020 - 09/12/2020	2,00	0,22	1,9
233º	16/09/2020		17/09/2020 - 28/10/2020	2,00	0,22	1,9
232º	05/08/2020		06/08/2020 - 16/09/2020	2,00	0,22	1,9
231º	17/06/2020		18/06/2020 - 05/08/2020	2,25	0,30	2,1
230º	06/05/2020		07/05/2020 - 17/06/2020	3,00	0,32	2,9
229º	18/03/2020		19/03/2020 - 06/05/2020	3,75	0,46	3,6
228º	05/02/2020		06/02/2020 - 18/03/2020	4,25	0,45	4,1
227º	11/12/2019		12/12/2019 - 05/02/2020	4,5	0,65	4,4
226º	30/10/2019		31/10/2019 - 11/12/2019	5	0,55	4,9
225º	18/09/2019		19/09/2019 - 30/10/2019	5,5	0,63	5,4
224º	31/07/2019		01/08/2019 - 18/09/2019	6	0,8	5,9
223º	19/06/2019		21/06/2019 - 31/07/2019	6,5	0,72	6,4
222º	08/05/2019		09/05/2019 - 20/06/2019	6,5	0,74	6,4
221º	20/03/2019		21/03/2019 - 08/05/2019	6,5	0,82	6,4
220º	06/02/2019		07/02/2019 - 20/03/2019	6,5	0,69	6,4
219º	12/12/2018		13/12/2018 - 06/02/2019	6,5	0,94	6,4
218º	31/10/2018		01/11/2018 - 12/12/2018	6,5	0,69	6,4
217º	19/09/2018		20/09/2018 - 31/10/2018	6,5	0,72	6,4
216º	01/08/2018		02/08/2018 - 19/09/2018	6,5	0,84	6,4
215º	20/06/2018		21/06/2018 - 01/08/2018	6,5	0,74	6,4
214º	16/05/2018		17/05/2018 - 20/06/2018	6,5	0,59	6,4
213º	21/03/2018		22/03/2018 - 16/05/2018	6,5	0,94	6,4
212º	07/02/2018		08/02/2018 - 21/03/2018	6,75	0,72	6,65
211º	06/12/2017		07/12/2017 - 07/02/2018	7	1,15	6,9
210º	25/10/2017		26/10/2017 - 06/12/2017	7,5	0,8	7,4
209º	06/09/2017		08/09/2017 - 25/10/2017	8,25	1,03	8,15
208º	26/07/2017		27/07/2017 - 06/09/2017	9,25	1,05	9,15
207º	31/05/2017		01/06/2017 - 26/07/2017	10,25	1,51	10,15




INSTITUTO DE PREVIDÊNCIA DOS FUNCIONÁRIOS PÚBLICOS DE PAULÍNIA
COMITÊ DE INVESTIMENTOS

03 – DA VARIAÇÃO DA CARTEIRA.

Abril - Data de Referência: 29/04/2022 - Comitê de Investimentos - Pauliprev									
Ativos	Saldo Inicial	Aplicações	Reprocess	Resgates	Rendimento	Rend %	Saldo Final		
BANCO DO BRASIL S/S NTN-B	R\$ 711.967.587,63	R\$ 0,00	R\$ 0,00	R\$ 0,00	R\$ 7.370.409,05	1,035%	R\$ 719.337.996,68		
CAIXA GESTÃO ESTRATÉGICA RENDA FIXA	R\$ 86.371.930,58	R\$ 1.017.445,41	R\$ 0,00	-R\$ 549.506,15	R\$ 789.315,92	0,914%	R\$ 87.629.185,76		
BANCO DO BRASIL RF ALOC	R\$ 3.336.470,74	R\$ 187.761,44	R\$ 0,00	R\$ 0,00	R\$ 17.690,83	0,530%	R\$ 3.541.923,01		
ITAU INST. ALOC.DINAMIC	R\$ 73.652.549,43	R\$ 0,00	R\$ 0,00	R\$ 0,00	R\$ 571.708,70	0,776%	R\$ 74.224.258,13		
BB PREV FERREIL	R\$ 6.560.373,76	R\$ 5.555.928,55	R\$ 0,00	R\$ 0,00	R\$ 87.548,55	1,355%	R\$ 12.203.850,86		
SANTANDER INST FIC RENDA FIXA RE	R\$ 16.773.061,43	R\$ 10.807.143,18	R\$ 0,00	-R\$ 12.610.232,63	R\$ 205.040,09	1,222%	R\$ 15.175.012,07		
BAHIA BBM VALUATION II FIC DE FIA	R\$ 36.190.085,74	R\$ 0,00	R\$ 0,00	R\$ 0,00	-R\$ 3.313.983,07	-9,157%	R\$ 32.876.102,67		
GERAÇÃO FIA	R\$ 38.689.568,66	R\$ 0,00	R\$ 0,00	R\$ 0,00	-R\$ 3.860.712,70	-9,979%	R\$ 34.828.855,96		
ICATU VANGUARDA DIVERENDO FIA	R\$ 49.741.347,33	R\$ 0,00	R\$ 0,00	R\$ 0,00	-R\$ 4.278.741,37	-8,602%	R\$ 45.462.605,96		
BRADESCO SELECTION	R\$ 61.037.007,92	R\$ 0,00	R\$ 0,00	R\$ 0,00	-R\$ 4.594.116,61	-7,527%	R\$ 56.442.891,31		
ITAU MOMENTO 30	R\$ 41.845.972,28	R\$ 0,00	R\$ 0,00	R\$ 0,00	-R\$ 3.134.063,17	-7,490%	R\$ 38.711.909,11		
ITAU DYNAMIS FDO DE INVEST	R\$ 67.719.748,31	R\$ 0,00	R\$ 0,00	R\$ 0,00	-R\$ 4.276.231,68	-6,315%	R\$ 63.443.516,63		
FUNDOS LIQUIDOS	R\$ 1.193.885.703,81	R\$ 17.568.278,58	R\$ 0,00	-R\$ 13.159.738,78	R\$ 14.416.135,46	-1,21%	R\$ 1.183.878.108,15		
TOWER BRIDGE RF IMA-B 5	R\$ 12.528.689,62	R\$ 0,00	R\$ 0,00	R\$ 0,00	R\$ 203.877,61	1,627%	R\$ 12.732.567,23		
TOWER BRIDGE II RENDA FIXA IMA	R\$ 11.790.133,79	R\$ 0,00	R\$ 0,00	R\$ 0,00	R\$ 103.952,66	0,882%	R\$ 11.894.086,45		
PAUTA FIF LP PREV CREDITO PRIVADO	R\$ 15.307.666,07	R\$ 0,00	-R\$ 8.214.578,54	R\$ 0,00	R\$ 0,00	0,000%	R\$ 7.093.087,53		
TMU IMA B FIF	R\$ 9.216.771,89	R\$ 0,00	R\$ 0,00	R\$ 0,00	R\$ 285.226,33	3,096%	R\$ 9.501.998,22		
FIF PYXIS INSTITUCIONAL IMA B	R\$ 4.613.658,11	R\$ 0,00	R\$ 0,00	R\$ 0,00	R\$ 18.577,18	0,403%	R\$ 4.632.235,29		
INCENTIVO MULTISECTORIAL I	R\$ 702.436,04	R\$ 0,00	R\$ 0,00	R\$ 0,00	R\$ 0,00	0,000%	R\$ 697.430,85		
LEME FIDC SENIOR	R\$ 5.808.012,97	R\$ 0,00	R\$ 0,00	R\$ 0,00	R\$ 38.552,21	0,664%	R\$ 5.846.565,18		
CTBANK BBF MASTER FIDC LP	R\$ 163.275,09	R\$ 0,00	R\$ 0,00	R\$ 0,00	-R\$ 742,83	-0,489%	R\$ 162.482,26		
INCENTIVO MULTISECTORIAL II	R\$ 0,00	R\$ 0,00	R\$ 0,00	R\$ 0,00	R\$ 0,00	0,000%	R\$ 0,00		
FIDC GBX (PRIME)	R\$ 9.992.401,60	R\$ 0,00	R\$ 0,00	R\$ 0,00	R\$ 82.141,17	0,822%	R\$ 10.074.542,77		
ILLUMINATI FIDC	R\$ 19.351.563,20	R\$ 0,00	R\$ 0,00	R\$ 0,00	-R\$ 289.134,87	-1,494%	R\$ 19.062.428,33		
FIM FPI LONGO PRAZO	R\$ 25.021.643,70	R\$ 0,00	R\$ 0,00	R\$ 0,00	R\$ 758,92	0,003%	R\$ 25.022.402,62		
FIM MULTIMERCADO SCULPTOR	R\$ 35.169.524,50	R\$ 0,00	R\$ 0,00	R\$ 0,00	R\$ 549.662,16	1,563%	R\$ 35.719.186,66		
ATCO GERAÇÃO ENERGIA FIP	R\$ 1.132.455,16	R\$ 0,00	-R\$ 1.132.455,16	R\$ 0,00	R\$ 0,00	0,000%	R\$ 0,00		
ATCO FLORESTAL	R\$ 4.285.454,52	R\$ 0,00	R\$ 0,00	R\$ 0,00	-R\$ 1.282,13	-0,030%	R\$ 4.284.172,39		
ATCO GESTÃO EMPRESARIAL	R\$ 670.157,39	R\$ 0,00	R\$ 0,00	R\$ 0,00	-R\$ 2.506,13	-0,374%	R\$ 667.651,26		
V7 - INFRATEC FIP	R\$ 2.088.959,51	R\$ 0,00	R\$ 0,00	-R\$ 7.672,50	-R\$ 2.393,43	-0,115%	R\$ 2.078.893,58		
ATCO RE FIMOBILIARIO - HAZ	R\$ 12.531.996,71	R\$ 0,00	R\$ 0,00	R\$ 0,00	-R\$ 29.591,88	-0,236%	R\$ 12.502.404,83		
BR HOTES FII	R\$ 12.306.441,35	R\$ 0,00	R\$ 0,00	R\$ 0,00	-R\$ 15.315,28	-0,124%	R\$ 12.291.126,07		
FIP - INFRA SANEAMENTO	R\$ 19.106.494,98	R\$ 0,00	R\$ 0,00	R\$ 0,00	-R\$ 2.312,31	-0,012%	R\$ 19.104.182,67		
INFRA REAL STATE	R\$ 532.623,04	R\$ 0,00	R\$ 0,00	-R\$ 4.160,51	R\$ 468,44	0,086%	R\$ 528.930,97		
FUNDOS ILIQUIDOS	R\$ 202.320.359,24	R\$ 0,00	-R\$ 9.347.033,70	-R\$ 11.833,01	R\$ 939.887,82	0,46%	R\$ 193.896.375,16		
TOTAL	R\$ 1.396.206.063,05	R\$ 17.568.278,58	-R\$ 9.347.033,70	-R\$ 13.171.571,79	R\$ 13.476.247,84	-0,97%	R\$ 1.377.774.483,31		

INSTITUTO DE PREVIDÊNCIA DOS FUNCIONÁRIOS PÚBLICOS DE PAULÍNIA
COMITE DE INVESTIMENTOS

04 – ESTIMATIVA DE CARTEIRA REAL (Ref. Abril de 2022).

Abril - Data de Referência: 29/04/2022 - Comitê de Investimentos Pauliprev		
Ativos	Percentual	Saldo Estimado
BANCO DO BRASIL S/S NTN-B	100,0%	R\$ 719.337.996,68
CAIXA GESTÃO ESTRATÉGICA RENDA FIXA	100,0%	R\$ 87.629.185,76
BANCO DO BRASIL RF ALOC	100,0%	R\$ 3.541.923,01
BB PREV PERFIL	100,0%	R\$ 74.224.258,13
ITAU INST. ALOC.DINAMIC	100,0%	R\$ 12.203.850,86
SANTANDER INST FIC RENDA FIXA RE	100,0%	R\$ 15.175.012,07
BAHIA BBM VALUATION II FIC DE FIA	100,0%	R\$ 32.876.102,67
GERAÇÃO FIA	100,0%	R\$ 34.828.855,96
ICATU VANGUARDA DIDIVENDO FIA	100,0%	R\$ 45.462.605,96
BRDESCO SELECTION	100,0%	R\$ 56.442.891,31
ITAU MOMENTO 30	100,0%	R\$ 38.711.909,11
ITAU DUNAMIS FDO DE INVEST	100,0%	R\$ 63.443.516,63
FUNDOS LIQUIDOS		R\$ 1.183.878.108,15
TOWER BRIDGE RF FI IMA-B 5	54%	R\$ 6.875.586,30
TOWER BRIDGE II RENDA FIXA FI IMA	58%	R\$ 6.898.570,14
PIATA FI RF LP PREV.CREDITO PRIVADO	65%	R\$ 4.610.506,89
TMJ IMA B FI RF	47%	R\$ 4.465.939,16
FIRF PYXIS INSTITUCIONAL IMAB	55%	R\$ 2.547.729,41
INCENTIVO MULTISSETORIAL I	65%	R\$ 453.330,05
LEME FIDIC SENIOR	100%	R\$ 5.846.565,18
CITIBANK BBIF MASTER FIDC LP	100%	R\$ 162.482,26
INCENTIVO MULTISSETORIAL II	0%	R\$ 0,00
FIDIC GBX (PRIMEr)	80%	R\$ 8.059.634,22
ILLUMINATI FIDC	70%	R\$ 13.343.699,83
FIM FP1 LONGO PRAZO	17%	R\$ 4.253.808,45
FI MULTIMERCADO SCULPTOR	55%	R\$ 19.645.552,66
ATICO GERAÇÃO ENERGIA FIP	0%	R\$ 0,00
ATICO FLORESTAL	100%	R\$ 4.284.172,39
ATICO GESTÃO EMPRESARIAL	100%	R\$ 667.651,26
W7 - INFRATEC FIP	50%	R\$ 1.039.446,79
ATICO RF FI IMOBILIARIO - HAZ	70%	R\$ 8.751.683,38
BR HOTEIS FII	70%	R\$ 8.603.788,25
FIP- INFRA SANEAMENTO	100%	R\$ 19.104.182,67
INFRA REAL STATE	100%	R\$ 528.930,97
FUNDOS ILIQUIDOS		R\$ 120.143.260,27
TOTAL		R\$ 1.304.021.368,42

Com base em relatórios de administradores e gestores dos fundos em que a PAULIPREV mantém recursos, bem como consultas realizadas aos prestadores de serviços, estimou-se, de forma hipotética, uma carteira real para o mês de abril de 2022 no valor de R\$ 1.304.021.368,42 (um bilhão trezentos e quatro milhões vinte e um mil trezentos e sessenta e oito reais e quarenta e dois centavos).

05 – ASSEMBLEIAS E CONSULTAS FORMAIS.

FUNDO DE INVESTIMENTO MULTIMERCADO SCULPTOR EM RECUPERAÇÃO DE CRÉDITO PRIVADO CNPJ/MF nº 14.655.180/0001-54 A RJI CORRETORA DE TÍTULOS E VALORES MOBILIÁRIOS LTDA., com endereço na Rua do Ouvidor, 97, 7º andar, Centro, na cidade e Estado do Rio de Janeiro (“Administradora” ou “RJI”), na qualidade de administradora do FUNDO DE INVESTIMENTO MULTIMERCADO SCULPTOR EM RECUPERAÇÃO DE CRÉDITO PRIVADO, inscrito no CNPJ/MF sob o nº 14.655.180/0001-54 (“Fundo”), convoca todos os cotistas para responderem a consulta formal, de acordo com o art. 71, parágrafo 2º da Instrução da Comissão de Valores Mobiliários (CVM) nº 555/2014 e nos termos do art. 26 do Regulamento do Fundo, que tem por objetivo deliberar sobre a seguinte matéria:

- 1) Aprovação das Demonstrações Financeiras do Fundo do exercício findo em 31 de janeiro de 2022.

ABSTENÇÃO

INTRADER DISTRIBUIDORA DE TÍTULOS E VALORES MOBILIÁRIOS LTDA. CONVOCAÇÃO PARA ASSEMBLEIA GERAL DE COTISTAS de 16 de maio de 2022. Fazemos referência ao edital de convocação datado de 14 de abril de 2022, enviado aos cotistas do **PIATÃ FUNDO DE INVESTIMENTO RENDA FIXA LONGO PRAZO PREVIDENCIÁRIO CRÉDITO PRIVADO**, inscrito no CNPJ/ME sob o nº 09.613.266/0001-32 (“Fundo”), para manifestar de forma irrevogável e irretratável, o voto do presente cotista para todos os fins de direito, na forma abaixo.

- (I) Aprovar a amortização parcial, no limite de 50% (cinquenta por cento), do valor oriundo da cessão de crédito, conforme orientação da gestora em parecer anexo à convocação;
REJEITAR – Sob condição de liberar 100% de amortização aos cotistas
- (II) Aprovar a proposta enviada pelos devedores para quitação das dívidas referentes aos ativos GTEX e JNT, no valor total de R\$ 23 milhões, R\$ 21,4 milhões pagos para quitação dos débitos da GTEX e R\$ 1,6 milhões para quitação dos débitos da JNT.
ABSTENÇÃO
- (III) Autorizar o Administrador e os Gestores a praticar todos os atos necessários para a consecução do quanto deliberado na Assembleia Geral.
APROVAR



06 – VALORES RECEBIDOS.

06.1 – Amortização do fundo W7 FIP /INFRATEC CNPJ 15.711.367/0001-90.

No dia 02 de maio de 2022, a Pauliprev recebeu amortização do **Fundo W7 FIP/ CNPJ: 15.711.367/0001-90**, no valor de R\$ 7.672,50 (sete mil seicentos e setenta e dois reais e cinquenta centavos). Valor este que foi aplicado na Caixa Econômica Federal no fundo **CAIXA FIC BRASIL GESTÃO ESTRATÉGICA CNPJ 23.215.097/0001-55**.

06.2 – Amortização do Fundo INFRA REAL ESTATE FI.

No dia 17 de maio de 2022, a Pauliprev recebeu amortização do **Fundo Infra Real State CNPJ: 18.369.510/0001-04**, no valor de R\$ 4.061,16 (quatro mil sessenta e um reais e dezesseis centavos). Valor este que foi aplicado na Caixa Econômica Federal no fundo **CAIXA FIC BRASIL GESTÃO ESTRATÉGICA CNPJ 23.215.097/0001-55**.

06.3 – Bônus Semestrais NTN-B

No dia 16 de maio de 2022, a Pauliprev recebeu amortização de Bônus Semestrais NTN-B, no valor de R\$ 1.051.810,51 (um milhão cinquenta e um mil oitocentos e dez reais e cinquenta e um centavos). Valor este que foi aplicado no Banco do Brasil no fundo **BB PREV RF ALOC ATIVA CNPJ: 25.078.994/0001-90**.



07 - FATO RELEVANTE



INCENTIVO FUNDO DE INVESTIMENTO EM DIREITOS CREDITÓRIOS MULTISSETORIAL I
CNPJ/MF sob o nº 10.896.292/0001-46

COMUNICADO DE FATO RELEVANTE

RJI CORRETORA DE TÍTULOS E VALORES MOBILIÁRIOS LTDA., inscrita no CNPJ/MF sob o nº 42.066.258/0002-11, com endereço no Município do Rio de Janeiro, Estado do Rio de Janeiro, na Rua do Ouvidor nº 97, 7º andar ("RJI" e "Administradora"), na qualidade de administradora do INCENTIVO FUNDO DE INVESTIMENTO EM DIREITOS CREDITÓRIOS MULTISSETORIAL I, inscrito no CNPJ/MF sob o nº 10.896.292/0001-46 ("Fundo" ou "Incentivo I"), vem, comunicar à V.Sas. que a ação processual decorrente do acordo assinado entre a EBCP S.A. ("EBCP") e os Fundos Incentivo I e INCENTIVO FUNDO DE INVESTIMENTO EM DIREITOS CREDITÓRIOS MULTISSETORIAL II, inscrito no CNPJ/ME sob o nº 13.344.834/0001-66 (Incentivo II), administrados, geridos e custodiados à época pela Gradual CCTVM S.A., hoje massa falida, e que tem por objeto a condenação da Incentivo Participações Ltda. e seus sócios, ao pagamento de indenização à EBCP e aos Fundos Incentivo I e II, teve a sentença confirmada pelo acórdão proferido pelo Tribunal de Justiça de São Paulo ("TJ-SP"). Assim, os Fundos Incentivo I, Incentivo II e a EBCP deverão arcar com o pagamento de honorários de sucumbência de 11% (onze por cento) do valor da causa. Vale ressaltar que a sentença havia fixado em 10% (dez por cento), tendo o TJ-SP majorado para 11% (onze por cento). Importante informar que existe a possibilidade de recurso ao STJ, mas as chances, colocadas pelo patrono da ação, são remotas e existe o risco de nova majoração de honorários. Assim, diante do exposto, foi incluído na carteira do Fundo, na data de ontem, o provisionamento com a rubrica "Honorários Sucumbência EBPC" no valor de R\$ 177.766,30 (cento e setenta e sete mil, setecentos e sessenta e seis reais e trinta centavos). Esse valor é equivalente a 1/3 (um terço) de R\$ 533.298,90 (quinhentos e trinta e três mil, duzentos e noventa e oito reais e noventa centavos), já que são três partes (Incentivo I, Incentivo II e EBCP), que equivale aos 11% (onze por cento) de R\$ 4.848.171,86 (quatro milhões, oitocentos e quarenta e oito mil, cento e setenta e um e oitenta reais e seis centavos).

Os cotistas também podem obter informações através do e-mail: legal@rjicv.com.br ou do telefone (55) 21. 3500-4507. Rio de Janeiro, 04 de maio de 2022.

RJI CORRETORA DE TÍTULOS E VALORES MOBILIÁRIOS LTDA.





GERAÇÃO DE ENERGIA FUNDO DE INVESTIMENTO EM PARTICIPAÇÕES MULTIESTRATÉGIA
CNPJ: 11.490.580/0001-69

COMUNICADO DE FATO RELEVANTE

RJI CORRETORA DE TÍTULOS E VALORES MOBILIÁRIOS LTDA., inscrita no CNPJ/MF sob o nº 42.066.258/0002-11, com endereço no Município do Rio de Janeiro, Estado do Rio de Janeiro, na Rua do Ouvidor nº 97, 7º andar (“RJI” e “Administradora”), na qualidade de Administradora **GERAÇÃO DE ENERGIA FUNDO DE INVESTIMENTO EM PARTICIPAÇÕES MULTIESTRATÉGIA**, inscrito no CNPJ sob o nº 11.490.580/0001-69 (“FUNDO”), vem **COMUNICAR** ao mercado e aos cotistas do Fundo, no sentido de que o Fundo teve novamente a carteira reprocessada no dia 08 de abril de 2022, após fato relevante publicado em 12 de abril de 2022, em razão da inclusão do provisionamento para pagamento de eventuais garantias para a operação do ativo STIG ENERGIA E PROJETOS S.A. (STIG3) no valor de R\$ 5.447.000,00 (cinco milhões, quatrocentos e quarenta e sete mil reais), já que a Campo Grande Bioeletricidade S.A. reconheceu essa provável perda no balanço, por conta da execução da Garantias de Fiel Cumprimento da UTE Campo Grande.

Os cotistas também podem obter informações através do e-mail: legal@rjicv.com.br ou do telefone +55 (21) 3500-4507. Rio de Janeiro, 10 de maio de 2022.

RJI CORRETORA DE TÍTULOS E VALORES MOBILIÁRIOS LTDA.



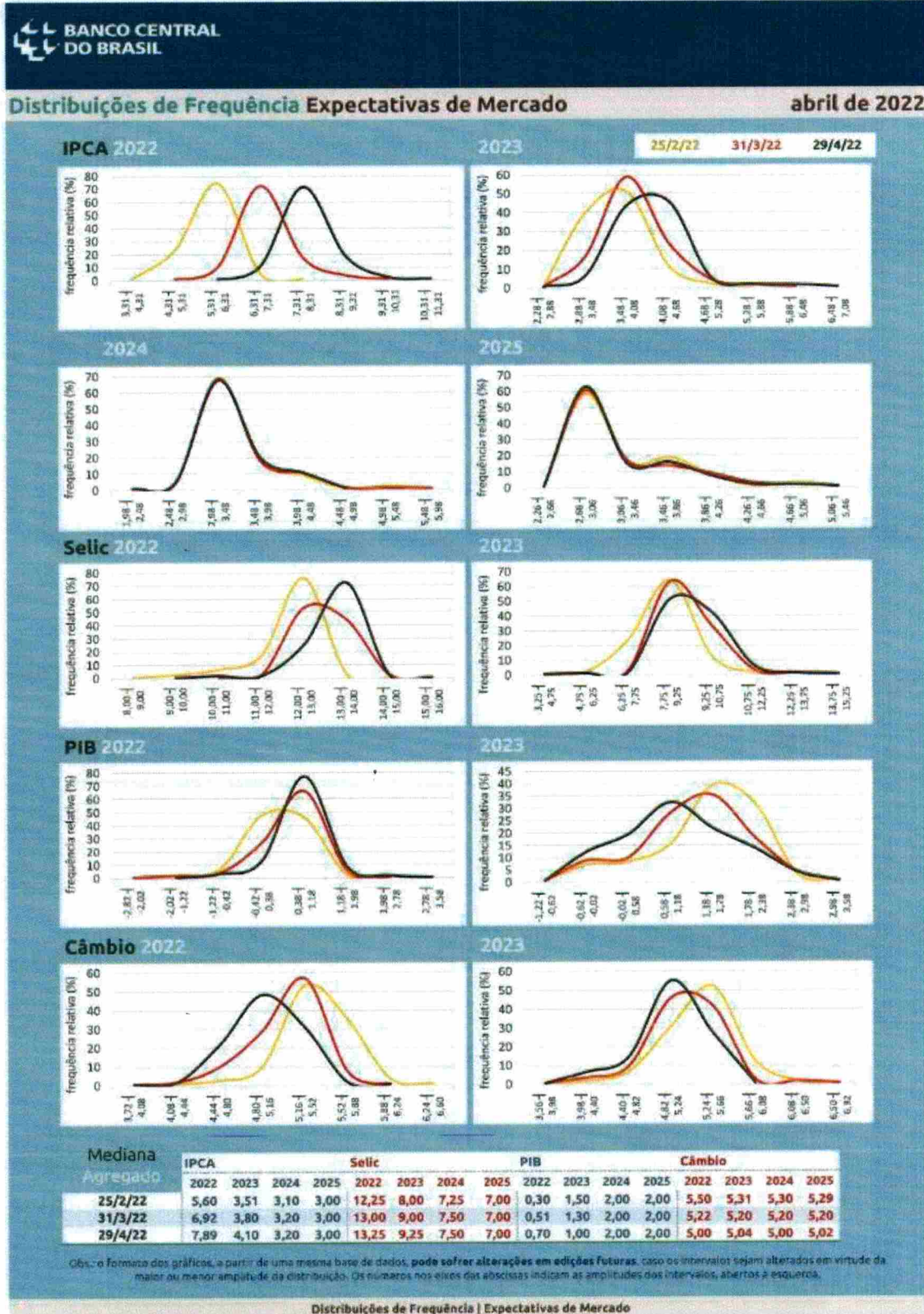
INSTITUTO DE PREVIDÊNCIA DOS FUNCIONÁRIOS PÚBLICOS DE PAULÍNIA
COMITE DE INVESTIMENTOS

08 - RELAÇÃO DE FUNDOS EM MAIO/2022.

	administradora	gestora	fundos	CNPJ	categoria
1	itaú	itaú	institucional aloc dinamic rf	21.838.150/0001-49	renda fixa
2	santander	santander	institucional rf di	02.224.354/0001-45	renda fixa
3	rji	veritas	tmj ima b fi rf	13.594.673/0001-69	renda fixa
4	planner	brpp	fir pyxis institucional imab	23.896.287/0001-85	renda fixa
5	rji	brpp	tower bridge rf fi imab-5 ii	23.954.899/0001-87	renda fixa
6	rji	brpp	tower bridge rf fi imab-5	12.845.801/0001-37	renda fixa
7	banco brasil	bb	alocação at rf previdenciario	25.078.994/0001-90	renda fixa
8	banco brasil	bb	carteira longo prazo (ntn-b)	**	renda fixa
9	santander	santander	santander r.f ativo fic fi	26.507.132/0001-06	renda fixa
10	caixa	caixa	caixa fic brasil gest. estratégica	23.215.097/0001-55	renda fixa
11	banco brasil	bb	bb prev perfil	13.077.418/0001-49	renda fixa
12	intrader	brpp	piatã rf lp prev créd. priv	09.613.226/0001-32	cred. priv
13	rji	brpp	incentivo ii multisetorial ii	13.344.834/0001-66	renda fixa - fidc
14	cm capital	graphen	ggx prime i fidc	17.013.985/0001-92	renda fixa - fidc
15	planner	queluz	illuminati fidc	23.033.577/0001-03	renda fixa - fidc
16	rji	graphen	lme fidc senior	12.440.789/0001-80	renda fixa - fidc
17	santander	brpp	bbif master fidc lp	11.003.181/0001-26	renda fixa - fidc
18	rji	brpp	fidc incentivo multisetorial i	10.896.292/0001-46	renda fixa - fidc
19	rji	queluz	fi multimercado sculptor cp	14.655.180/0001-54	multimercado
20	rji	graphen	hazz	14.631.148/0001-39	imobiliario
21	elite ccvm	graphen	br hoteis fii	15.461.076/0001-91	imobiliário
22	planner	infra asset	infra real estate fii	18.369.510/0001-04	imobiliário
23	rji	infra asset	infra saneamento	14.721.044/0001-15	fip
24	planner	a5 capital	w7 fip /infratec	15.711.367/0001-90	fip
25	rji	rji	fip/atico gestão empresarial	18.373.362/0001-93	fip
26	bnymellon	queluz	atico florestal fip	12.312.767/0001-35	fip
27	lad capital	lad capital	fim fp1/fp2 longo prazo	20.886.575/0001-60	fip
28	rji	brpp	ático geração energia	11.490.580/0001-69	fip
29	bem dtvm	Plural invest.	geração fia	01.675.497/0001-00	ações
30	bem dtvm	bahia asset	bbm valuation ii fic fia	09.635.172/0001-06	ações
31	bem dtvm	icatu	vanguarda dividendos fia	08.279.304/0001-41	ações
32	itaú	itaú	itaú dunamis	24.571.992/0001-75	ações
33	bem dtvm	bram	bradesco selection	03.660.879/0001-96	ações
34	itaú	itaú	itaú momento 30	16.718.302/0001-30	ações




09 – DISTRIBUIÇÃO DE FREQUÊNCIA E EXPECTATIVAS DE MERCADO.



[Handwritten signature]

[Handwritten signature]

10 – DISCUSSÃO ACERCA DAS APLICAÇÕES.

Foi debatido o comunicado recebido pela Administradora do Fundo Incentivo I, deverá arcar com o pagamento de honorários de sucumbência de 11% (onze por cento) do valor da causa. Vale ressaltar que a sentença havia fixado em 10% (dez por cento), diante do exposto, foi incluído na carteira do Fundo, o provisionamento com a rubrica “Honorários Sucumbência EBPC” no valor de R\$ 177.766,30 (cento e setenta e sete mil, setecentos e sessenta e seis reais e trinta centavos). Esse valor é equivalente a 1/3 (um terço) de R\$ 533.298,90 (quinhentos e trinta e três mil, duzentos e noventa e oito reais e noventa centavos), já que são três partes (Incentivo I, Incentivo II e EBPC), que equivale aos 11% (onze por cento) de R\$ 4.848.171,86 .

O Fundo Geração Energia Comunicou ao mercado e aos cotistas do Fundo, de que o Fundo teve novamente a carteira reprocessada no dia 08 de abril de 2022, após fato relevante publicado em 12 de abril de 2022, em razão da inclusão do provisionamento para pagamento de eventuais garantias para a operação do ativo STIG ENERGIA E PROJETOS S.A. (STIG3) no valor de R\$ 5.447.000,00 (cinco milhões, quatrocentos e quarenta e sete mil reais), já que a Campo Grande Bioeletricidade S.A. reconheceu essa provável perda no balanço, por conta da execução da Garantias de Fiel Cumprimento da UTE Campo Grande, a partir do respectivo processamento o instituto passou a receber extrato com valor negativo, o que deverá provisionado pela contabilidade uma vez que o fundo se trata de um fip.

11 – PERSPECTIVAS PARA OS PRÓXIMOS MESES.


Aumento das taxas de juros: o movimento, em curso nos principais mercados ocidentais como EUA e Europa, podem levar a uma recessão, o que teria impacto sobre o lucro das empresas, afetando de modo negativo as bolsas de valores e os preços das commodities, a Inflação: decorrente de um choque de oferta, e não da demanda, é um remédio ineficaz contra a alta citada acima. Deverá, portanto, permanecer elevada – até que a relação entre oferta e demanda se ajuste. As empresas relacionadas a commodities continuarão, assim, a se beneficiar do atual nível de preços, ou até continuar o movimento de elevação.

A recente alocação em títulos Públicos, realizada no começo do ano fez com que a carteira da Pauliprev se fortalecesse em relação a inflação, uma vez que grande parte de sua alocação esta protegida contra a variações inflacionárias.




INSTITUTO DE PREVIDÊNCIA DOS FUNCIONÁRIOS PÚBLICOS DE PAULÍNIA
COMITE DE INVESTIMENTOS

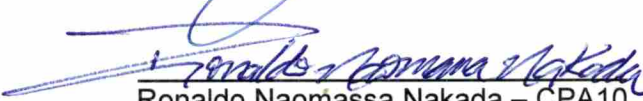
Paulínia, 30 de maio de 2022.




Douglas Henrique Municelli – CPA 20
Membro do Comitê de Investimentos
(Diretor Administrativo – Financeiro)



Adelson Chaves dos Santos – CPA20
Membro do Comitê de Investimentos



Ronaldo Naomassa Nakada – CPA10
Membro do Comitê de Investimentos



Marcos Antonio Sambo – CPA10
Membro do Comitê de Investimentos

APROVAÇÃO DO CONSELHO FISCAL

Dada a sua relevância, a Política de Investimentos e os relatórios de acompanhamento dos resultados deverão ser disponibilizados no site do RPPS, a fim de conferir maior transparência ao processo, permitindo a consulta por qualquer interessado. Na elaboração e execução da Política de Investimentos, deverão ser observadas cautelas que mitiguem riscos por situações de conflito de interesses.

Além dessas orientações gerais, deverá ser observado, para cada nível de certificação: Elaboração de relatórios mensais, acompanhados de parecer do Comitê de Investimentos e aprovação do Conselho Fiscal, de acompanhamento da rentabilidade e dos riscos das diversas modalidades de operações realizadas na aplicação dos recursos do RPPS e da aderência das alocações e processos decisórios de investimento à Política de Investimentos.

SEQ	NOME	Assinatura
1	Ademir Pereira	
2	Adelson Chaves dos Santos	
3	Mônica Cirelli de Cellio	
4	Valéria Serra de Freitas Guimarães	
5	Reginaldo Aparecido Naves	