



RELATÓRIO DE INVESTIMENTOS

2º TRIMESTRE 2022

Sumário

POSIÇÃO DE ATIVOS E ENQUADRAMENTO

Apresentam-se os dados de volatilidade, rentabilidade do mês, rentabilidade no ano de 2022, valor da carteira, classificação por artigo (Resolução CMN 4963/2021) e tipo de ativo

ENQUADRAMENTO DA CARTEIRA

Apresentam-se os dados segregados por ativos de renda fixa e renda variável, contendo o total do valor classificado por artigo (Resolução CMN 4963/2021), participação dos recursos sobre o total da carteira e limite percentual máximo permitido por artigo (Resolução CMN 4963/2021).

RELAÇÃO DE ADMINISTRADORES E GESTORES

Apresentam-se os dados de participação dos administradores e gestores de fundos sobre o total da carteira de investimentos

RENTABILIDADE POR ARTIGO X *BENCHMARK*

Apresentam-se os dados da rentabilidade por artigo (Resolução CMN 4963/2021) comparados com a rentabilidade do *benchmark* de cada tipo de ativo (CDI, IBOVESPA, IPCA)

RENTABILIDADE X META ATUARIAL

Apresentam-se os dados mensais de rentabilidade da carteira de investimentos comparados com a evolução da meta atuarial

PERFORMANCE DO FUNDO X VARIAÇÃO DA ESTRATÉGIA

Apresentam-se os dados de rentabilidade por fundo em comparação com o desempenho de cada estratégia associada ao fundo de investimento

Posição de Ativos e Enquadramento

Posição de Ativos e Enquadramentos								
Fundo	Volatilidade Mensal	Rentabilidade no Mês (%)	Rentabilidade no Ano (%)		Valor	Part. Total - Carteira (%)	Artigo	Tipo de Ativo
TÍTULOS PÚBLICOS	2,51%	0,05%	4,45%	R\$	726.209.786,82	52,98%	Artigo 7º I, Alínea a	Títulos do Tesouro Nacional
BB ALOC ATIVA FIC RF PREV	52,43%	0,34%	2,39%	R\$	5.013.753,90	0,37%	Artigo 7º I, Alínea b	Fundos 100% Títulos Públicos
FIC FI CAIXA BRASIL GESTÃO ESTRATÉGICA RF	0,87%	0,24%	5,13%	R\$	91.565.039,83	6,68%	Artigo 7º I, Alínea b	Fundos 100% Títulos Públicos
TOWER BRIDGE RF IMA-B 5	2,17%	0,17%	-4,64%	R\$	12.756.714,60	0,93%	Artigo 7º III, Alínea a	Fundos Renda Fixa Referenciados
TOWER BRIDGE II RF FI IMA-B 5	0,65%	0,06%	2,58%	R\$	11.916.331,52	0,87%	Artigo 7º III, Alínea a	Fundos Renda Fixa Referenciados
FIRF PYXIS INST IMA-B	2,58%	1,90%	5,08%	R\$	4.751.022,08	0,35%	Artigo 7º III, Alínea a	Fundos Renda Fixa Referenciados
TMJ IMA-B FIRF	8,05%	-24,60%	-24,59%	R\$	7.092.631,37	0,52%	Artigo 7º III, Alínea a	Fundos de Renda Fixa
SANTANDER FIC FI INST REF DI	0,35%	1,76%	8,57%	R\$	11.190.134,33	0,82%	Artigo 7º III, Alínea a	Fundos de Renda Fixa
ITAU INST ALOC PERFIL FIC FI	0,51%	0,79%	5,28%	R\$	75.546.444,00	5,51%	Artigo 7º III, Alínea a	Fundos de Renda Fixa
SANTANDER RF ATIVO FIC	49,44%	0%	0,90%	R\$	-	0,00%	Artigo 7º III, Alínea a	Fundos de Renda Fixa
BB PREV RF REF DI LP PERFIL FIC FI	0,37%	1,30%	6,99%	R\$	23.728.203,17	1,73%	Artigo 7º III, Alínea a	Fundos de Renda Fixa
INCENTIVO FIDC MULTISSETORIAL I	4,01%	-0,10%	-2,22%	R\$	681.923,93	0,05%	Artigo 7º V alínea a	Cota Sênior de FIDC
LME REC MULT IPCA FIDC SEN	0,27%	0,30%	2,69%	R\$	5.877.946,55	0,43%	Artigo 7º V alínea a	Cota Sênior de FIDC
BBIF MASTER FIDC LP	4,13%	-0,83%	-2,93%	R\$	160.089,36	0,01%	Artigo 7º V alínea a	Cota Sênior de FIDC
INCENTIVO FIDC MULTISSETORIAL II	0,00%	0,00%	0,00%	R\$	-	0,00%	Artigo 7º V alínea a	Cota Sênior de FIDC
GGR PRIME FIDC	1,53%	1,15%	-2,57%	R\$	10.187.890,58	0,74%	Artigo 7º V alínea a	Cota Sênior de FIDC
ILLUMINATI FIDC	0,92%	-0,53%	-6,99%	R\$	18.948.274,30	1,38%	Artigo 7º V alínea a	Cota Sênior de FIDC
PIATÃ FI RF PREV CP LP	1,79%	-0,23%	-7,23%	R\$	5.246.944,39	0,38%	Artigo 7º V, alínea b	Fundos Renda Fixa Crédito Privado

Posição de Ativos e Enquadramento

Posição de Ativos e Enquadramentos								
Fundo	Volatilidade Mensal	Rentabilidade no Mês (%)	Rentabilidade no Ano (%)		Valor	Part. Total - Carteira (%)	Artigo	Tipo de Ativo
BAHIA AM VALUATION FIC FIA	6,22%	-12,72%	-10,22%	R\$	29.358.679,54	2,14%	Artigo 8º I	Fundos de Ações
GERAÇÃO FIA	5,29%	-10,52%	-9,83%	R\$	31.744.393,57	2,32%	Artigo 8º I	Fundos de Ações
ICATU VANGUARDA DIVIDENDOS FIA	5,33%	-9,41%	-4,85%	R\$	41.782.176,67	3,05%	Artigo 8º I	Fundos de Ações
ITAU DUNAMIS FIC FIA	4,90%	-11,11%	-8,68%	R\$	58.527.347,30	4,27%	Artigo 8º I	Fundos de Ações
BRADESCO SELECTION FIA	6,07%	-11,17%	-5,01%	R\$	51.808.148,29	3,78%	Artigo 8º I	Fundos de Ações
ITAU MOMENTO 30 FIC AÇÕES	5,58%	-10,66%	-8,38%	R\$	34.174.414,51	2,49%	Artigo 8º I	Fundos de Ações
FI MULTIMERCADO SCULPTOR CREDITO PRIVADO	1,25%	0,10%	0,66%	R\$	35.717.531,22	2,61%	Artigo 10º I	Fundos Multimercados
FP2 FIP	0,00%	0,00%	-0,02%	R\$	25.020.997,23	1,83%	Artigo 10º II	Fundos de Participações
GERACAO ENERGIA FIP MULTIESTRATEGIA	0,14%	0,00%	-0,99%	R\$	0,00	0,00%	Artigo 10º II	Fundos de Participações
INFRA SANEAMENTO FIP	7,48%	-0,01%	-0,10%	R\$	19.097.699,85	1,39%	Artigo 10º II	Fundos de Participações
BRASIL FLORESTAL FIP MULTIESTRATEGIA	0,03%	-0,03%	-0,18%	R\$	4.282.103,52	0,31%	Artigo 10º II	Fundos de Participações
GESTÃO EMPRESARIAL FIP MULTIESTRATEGIA	4,25%	-0,40%	-2,31%	R\$	662.155,08	0,05%	Artigo 10º II	Fundos de Participações
W7 FIP MULTIESTRATÉGIA	0,01%	-0,12%	-0,73%	R\$	2.073.442,45	0,15%	Artigo 10º II	Fundos de Participações
HAZ FII	0,93%	3,11%	2,87%	R\$	12.885.348,00	0,94%	Artigo 11º	Fundos de Investimentos Imobiliários
BR HOTÉIS FII	0,59%	-0,03%	-0,25%	R\$	12.293.952,02	0,90%	Artigo 11º	Fundos de Investimentos Imobiliários
INFRA REAL ESTATE FII	0,94%	2,11%	2,46%	R\$	415.824,44	0,03%	Artigo 11º	Fundos de Investimentos Imobiliários
TOTAL CARTEIRA		-1,87%	3,00%	R\$	1.370.717.344,42			

Enquadramento da Carteira

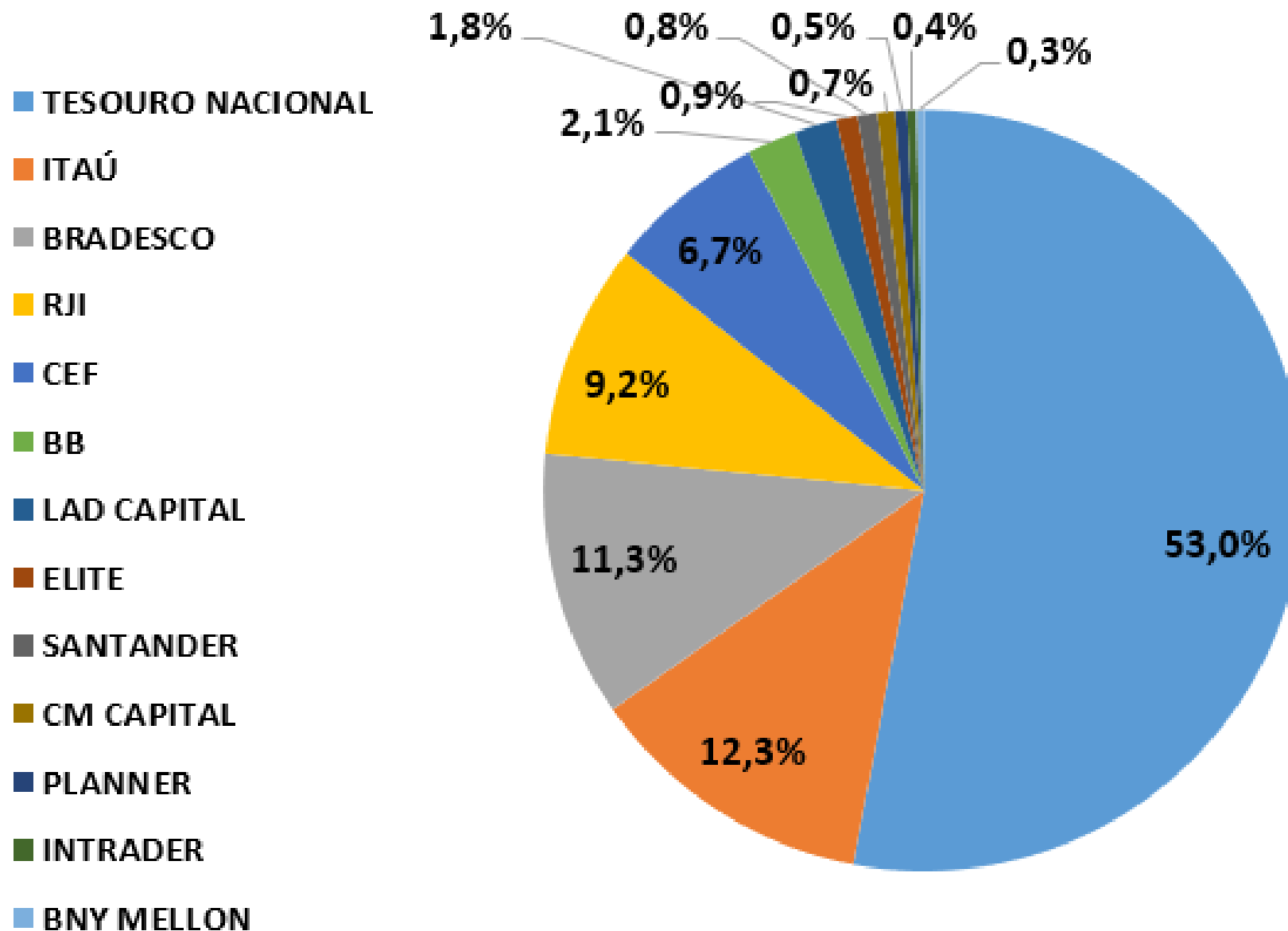
Artigos – Resolução CMN 4.963/2021

Enquadramento da Carteira					
Artigo	Tipo de Ativo	Valor	Carteira	Limite Legal	
Renda Fixa					
Artigo 7º I, Alínea a	Títulos do Tesouro Nacional	R\$ 726.209.786,82	52,98%	100%	
Artigo 7º I, Alínea b	Fundos 100% Títulos Públicos	R\$ 96.578.793,73	7,05%	100%	
Artigo 7º III, Alínea a	Fundos de Renda Fixa	R\$ 117.557.412,87	8,58%	65%	
Artigo 7º III, Alínea a	Fundos Renda Fixa Referenciados	R\$ 29.424.068,20	2,15%	45%	
Artigo 7º V alínea a	Cota Sênior de FIDC	R\$ 35.856.124,72	2,62%	5%	
Artigo 7º V, alínea b	Fundos Renda Fixa Crédito Privado	R\$ 5.246.944,39	0,38%	10%	
TOTAL RENDA FIXA		R\$ 1.010.873.130,73	73,75%		
Renda Variável					
Artigo 8º I	Fundos de Ações	R\$ 247.395.159,88	18,05%	25%	
Artigo 10º I	Fundos Multimercados	R\$ 35.717.531,22	2,61%	10%	
Artigo 10º II	Fundos de Participações	R\$ 51.136.398,13	3,73%	5%	
Artigo 11º	Fundos de Investimentos Imobiliários	R\$ 25.595.124,46	1,87%	5%	
TOTAL RENDA VARIÁVEL		R\$ 359.844.213,69	26,25%		
TOTAL CARTEIRA		R\$ 1.370.717.344,42			

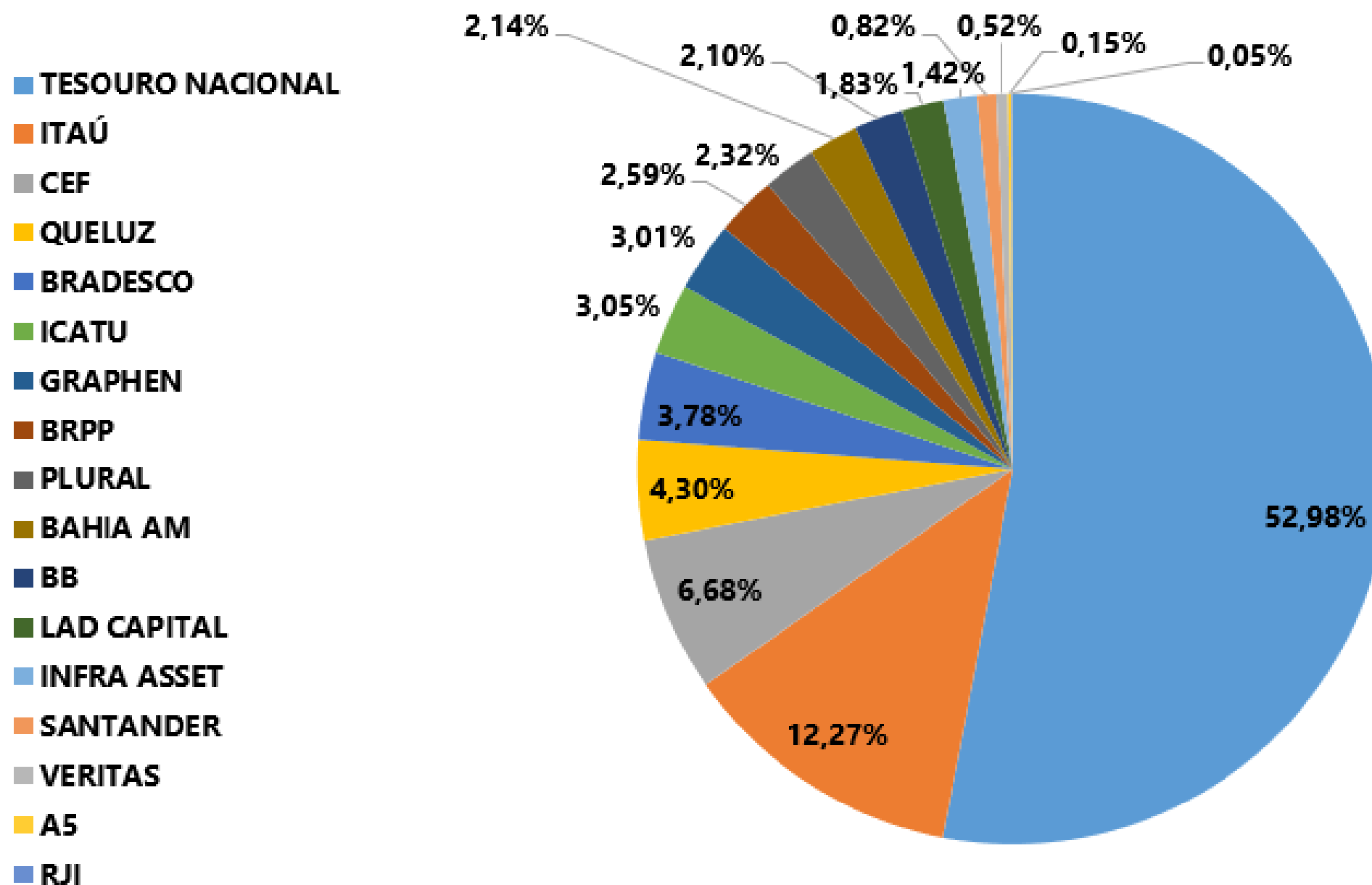
Rentabilidade por Artigo x Benchmark

Rentabilidade por Artigo x Benchmark						
Artigo	Tipo de Ativo	Mês	2022	3 meses	6 meses	12 meses
Artigo 7º I, Alínea a % do CDI	Títulos do Tesouro Nacional	0,05%	4,45%	2,00%	4,45%	4,62%
		4,79%	82,16%	68,70%	82,16%	53,16%
Artigo 7º I, Alínea b % do CDI	Fundos 100% Títulos Públicos	0,29%	3,76%	2,03%	-84,04%	-76,37%
		28,67%	69,36%	69,83%	-1551,50%	-878,44%
Artigo 7º III, Alínea a % do CDI	Fundos Renda Fixa Referenciados	0,71%	1,01%	1,96%	1,01%	1,00%
		69,66%	18,63%	67,17%	18,63%	11,46%
Artigo 7º III, Alínea a % do CDI	Fundos de Renda Fixa	-5,19%	-0,57%	-22,69%	-44,76%	-43,82%
		-510,99%	-10,53%	-779,27%	-826,38%	-504,03%
Artigo 7º V alínea a % do CDI	Cota Sênior de FIDC	0,00%	-2,00%	-0,52%	-16,00%	-17,33%
		-0,16%	-37,00%	-17,73%	-295,46%	-199,31%
Artigo 7º V, alínea b % do CDI	Fundos Renda Fixa Crédito Privado	-0,23%	-7,23%	-0,24%	-7,23%	-8,06%
		-22,34%	-133,44%	-8,25%	-133,44%	-92,69%
Artigo 8º I % do Ibovespa	Fundos de Ações	-10,93%	-7,83%	-16,65%	-30,87%	-46,23%
		105,19%	76,55%	107,39%	19,41%	46,30%
Artigo 10º I % do Ibovespa	Fundos Multimercados	0,10%	0,66%	1,56%	0,66%	-3,85%
		-0,86%	-10,94%	-8,72%	-10,94%	555,23%
Artigo 10º II % do Ibovespa	Fundos de Participações	-0,09%	-0,72%	-0,28%	-0,72%	7,76%
		12168,96%	828,93%	6319,09%	828,93%	-36,24%
Artigo 11º % do Ibovespa	Fundos de Investimentos Imobiliários	1,73%	1,70%	1,69%	1,70%	0,51%
		-15,05%	-28,31%	-9,44%	-28,31%	-2,36%

Relação de Administradores de Fundos



Relação de Gestores de Fundos

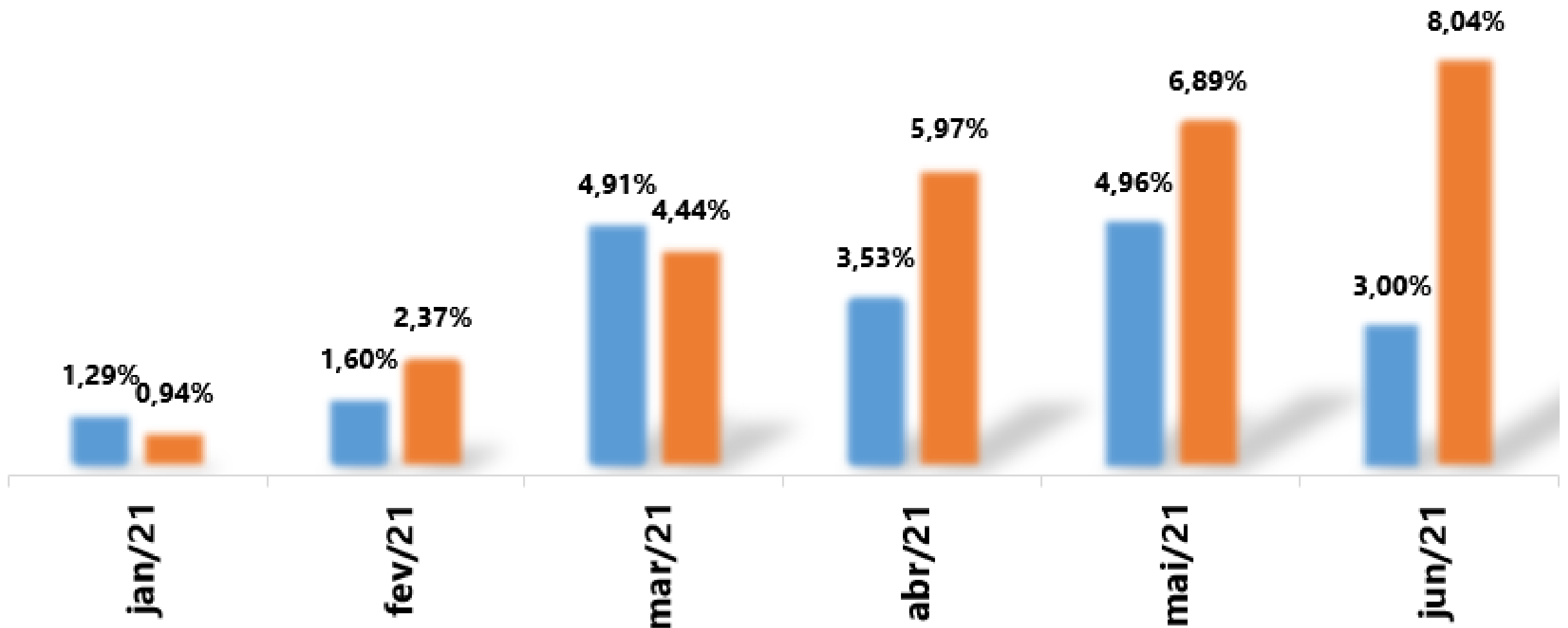


Rentabilidade por Artigo x Meta Atuarial

Rentabilidades da Carteira x Meta Atuarial													
	Janeiro	Fevereiro	Março	Abril	Maió	Junho	Julho	Agosto	Setembro	Outubro	Novembro	Dezembro	Rent. Ano
2022	1,29%	1,60%	4,91%	3,53%	4,96%	3,00%							4,91%
IPCA + 4,90%	0,94%	2,37%	4,44%	5,97%	6,89%	8,04%							4,44%
P.P indexador	0,35%	-0,77%	0,47%	-2,44%	-1,93%	-5,04%							0,47%
2021	-0,65%	-0,40%	0,89%	1,44%	1,65%	0,19%	-0,97%	-0,74%	-0,94%	-2,29%	0,41%	2,13%	0,63%
IPCA + 5,43%	0,69%	1,31%	1,38%	0,75%	1,28%	0,97%	1,41%	1,32%	1,61%	1,70%	1,40%	1,17%	16,04%
P.P indexador	-1,35%	-1,70%	-0,49%	0,69%	0,37%	-0,78%	-2,37%	-2,05%	-2,55%	-3,99%	-0,98%	0,95%	-15,40%
2020	0,26%	-1,90%	-9,79%	0,98%	2,24%	1,91%	2,20%	-1,86%	-1,03%	0,06%	2,35%	3,84%	-1,47%
IPCA + 5,89%	0,69%	0,73%	0,55%	0,17%	0,09%	0,74%	0,84%	0,72%	1,12%	1,34%	1,37%	1,83%	10,65%
P.P indexador	-0,43%	-2,63%	-10,33%	0,81%	2,14%	1,17%	1,36%	-2,58%	-2,15%	-1,28%	0,98%	2,01%	-12,12%
2019	1,69%	0,02%	0,00%	0,94%	1,47%	1,98%	1,10%	0,00%	1,53%	1,66%	0,19%	3,03%	14,43%
IPCA + 6%	0,81%	0,92%	1,24%	1,06%	0,62%	0,50%	0,68%	0,60%	0,45%	0,59%	1,00%	1,64%	10,56%
P.P indexador	0,88%	-0,90%	-1,24%	-0,12%	0,85%	1,48%	0,42%	-0,60%	1,09%	1,07%	-0,81%	1,39%	3,86%

Rentabilidade Carteira x Meta Atuarial

Rentabilidade (azul) x Meta Atuarial
Valores Acumulados (em % 2022)



Performance do Fundo x Variação da Estratégia

Performance dos Fundos x Variação da Estratégia								
Fundo	Artigo	Mês	2022	3 meses	6 meses	12 meses	24 meses	36 meses
TÍTULOS PÚBLICOS	Artigo 7º I, Alínea a	0,05%	4,45%	2,00%	4,45%	4,62%	4,88%	9,78%
<i>Var IMA B (em p.p)</i>	<i>Títulos do Tesouro Nacional</i>	<i>0,41%</i>	<i>1,09%</i>	<i>1,52%</i>	<i>1,09%</i>	<i>1,15%</i>	<i>-6,31%</i>	<i>-6,91%</i>
BB ALOC ATIVA FIC RF PREV	Artigo 7º I, Alínea b	0,34%	2,39%	1,83%	2,39%	2,39%	2,39%	2,39%
<i>Var IMA Geral (em p.p)</i>	<i>Fundos 100% Títulos Públicos</i>	<i>-0,09%</i>	<i>-1,15%</i>	<i>0,85%</i>	<i>-1,15%</i>	<i>-2,01%</i>	<i>-5,71%</i>	<i>-12,77%</i>
FIC FI CAIXA BRASIL GESTÃO ESTRATÉGICA RF	Artigo 7º I, Alínea b	0,24%	5,13%	2,24%	5,13%	4,48%	5,83%	15,95%
<i>Var IMA Geral (em p.p)</i>	<i>Fundos 100% Títulos Públicos</i>	<i>-0,19%</i>	<i>1,58%</i>	<i>1,26%</i>	<i>1,58%</i>	<i>0,08%</i>	<i>-2,26%</i>	<i>0,79%</i>
TOWER BRIDGE RF IMA-B 5	Artigo 7º III, Alínea a	0,17%	-4,64%	1,82%	-4,64%	-9,42%	-28,39%	-31,14%
<i>Var IMA-B5 (em p.p)</i>	<i>Fundos Renda Fixa Referenciados</i>	<i>-0,16%</i>	<i>-10,43%</i>	<i>-0,08%</i>	<i>-10,43%</i>	<i>-18,63%</i>	<i>-44,23%</i>	<i>-57,20%</i>
TOWER BRIDGE II RF FI IMA-B 5	Artigo 7º III, Alínea a	0,06%	2,58%	1,07%	2,58%	1,94%	-0,22%	0,27%
<i>Var IMA-B5 (em p.p)</i>	<i>Fundos Renda Fixa Referenciados</i>	<i>-0,27%</i>	<i>-3,20%</i>	<i>-0,83%</i>	<i>-3,20%</i>	<i>-7,27%</i>	<i>-16,05%</i>	<i>-25,79%</i>
FIRF PYXIS INST IMA-B	Artigo 7º III, Alínea a	1,90%	5,08%	2,98%	5,08%	10,47%	9,75%	-15,15%
<i>Var IMA-B5 (em p.p)</i>	<i>Fundos Renda Fixa Referenciados</i>	<i>1,57%</i>	<i>-0,70%</i>	<i>1,07%</i>	<i>-0,70%</i>	<i>1,26%</i>	<i>-6,08%</i>	<i>-41,21%</i>
TMJ IMA-B FIRF	Artigo 7º III, Alínea a	-24,60%	-24,59%	-24,86%	-24,59%	-32,70%	-30,61%	-27,43%
<i>Var IMA B (em p.p)</i>	<i>Fundos de Renda Fixa</i>	<i>-24,24%</i>	<i>-27,95%</i>	<i>-25,34%</i>	<i>-27,95%</i>	<i>-36,18%</i>	<i>-41,79%</i>	<i>-44,12%</i>
SANTANDER FIC FI INST REF DI	Artigo 7º III, Alínea a	1,76%	8,57%	4,67%	8,57%	15,41%	20,80%	30,05%
<i>% do CDI</i>	<i>Fundos de Renda Fixa</i>	<i>173,30%</i>	<i>158,27%</i>	<i>160,45%</i>	<i>158,27%</i>	<i>177,26%</i>	<i>186,27%</i>	<i>184,66%</i>
ITAU INST ALOC PERFIL FIC FI	Artigo 7º III, Alínea a	0,79%	5,28%	2,57%	5,28%	8,95%	10,68%	17,22%
<i>Var IPCA (em p.p)</i>	<i>Fundos de Renda Fixa</i>	<i>0,12%</i>	<i>-0,21%</i>	<i>0,36%</i>	<i>-0,21%</i>	<i>-2,94%</i>	<i>-10,54%</i>	<i>-6,59%</i>
SANTANDER RF ATIVO FIC	Artigo 7º III, Alínea a	0%	0,90%	-100,00%	0,90%	3,33%	4,90%	12,04%
<i>% do CDI</i>	<i>Fundos de Renda Fixa</i>	<i>0,00%</i>	<i>16,66%</i>	<i>-3434,19%</i>	<i>16,66%</i>	<i>38,28%</i>	<i>43,90%</i>	<i>74,02%</i>
BB PREV RF REF DI LP PERFIL FIC FI	Artigo 7º III, Alínea a	1,30%	6,99%	4,16%	6,99%	10,64%	13,50%	18,24%
<i>% do CDI</i>	<i>Fundos de Renda Fixa</i>	<i>127,92%</i>	<i>128,99%</i>	<i>142,88%</i>	<i>128,99%</i>	<i>122,42%</i>	<i>120,91%</i>	<i>112,08%</i>

Performance do Fundo x Variação da Estratégia

Performance dos Fundos x Variação da Estratégia								
Fundo	Artigo	Mês	2022	3 meses	6 meses	12 meses	24 meses	36 meses
INCENTIVO FIDC MULTISSETORIAL I <i>% do CDI</i>	Artigo 7º V alínea a	-0,10%	-2,22%	-2,22%	-2,22%	-19,23%	-19,23%	-100,00%
	Cota Sênior de FIDC	-9,86%	-41,05%	-76,36%	-41,05%	-221,16%	-172,22%	-614,60%
LME REC MULT IPCA FIDC SEN <i>% do CDI</i>	Artigo 7º V alínea a	0,30%	2,69%	1,20%	2,69%	4,04%	0,01%	-4,24%
	Cota Sênior de FIDC	29,54%	49,61%	41,35%	49,61%	46,46%	0,06%	-26,05%
BBIF MASTER FIDC LP <i>% do CDI</i>	Artigo 7º V alínea a	-0,83%	-2,93%	-1,95%	-2,93%	8,64%	39,52%	29,80%
	Cota Sênior de FIDC	-81,29%	-54,04%	-67,01%	-54,04%	99,42%	353,98%	183,17%
INCENTIVO FIDC MULTISSETORIAL II <i>% do CDI</i>	Artigo 7º V alínea a	0,00%	0,00%	0,00%	0,00%	0,00%	-0,11%	-0,23%
	Cota Sênior de FIDC	0,00%	0,00%	0,00%	0,00%	0,00%	-0,96%	-1,41%
GGR PRIME FIDC <i>% do CDI</i>	Artigo 7º V alínea a	1,15%	-2,57%	1,96%	-2,57%	-5,34%	-1,58%	-2,02%
	Cota Sênior de FIDC	113,10%	-47,52%	67,19%	-47,52%	-61,43%	-14,19%	-12,41%
ILLUMINATI FIDC <i>Var IPCA + 4,90% (em p.p)</i>	Artigo 7º V alínea a	-0,53%	-6,99%	-2,08%	-6,99%	-9,41%	-1,63%	-13,03%
	Cota Sênior de FIDC	-1,61%	-15,03%	-5,53%	-15,03%	-27,08%	-36,33%	-58,76%
PIATÃ FI RF PREV CP LP <i>% do CDI</i>	Artigo 7º V, alínea b	-0,23%	-7,23%	-0,24%	-7,23%	-8,06%	-8,07%	-7,72%
	Fundos Renda Fixa Crédito Privado	-22,34%	-133,44%	-8,25%	-133,44%	-92,69%	-72,28%	-47,44%
BAHIA AM VALUATION FIC FIA <i>Var. IBOVESPA (em p.p)</i>	Artigo 8º I	-12,72%	-10,22%	-18,88%	-10,22%	-33,79%	-8,55%	-12,80%
	Fundos de Ações	-1,22%	-4,22%	-1,00%	-4,22%	-12,39%	-13,40%	-11,53%
GERAÇÃO FIA <i>Var. IBOVESPA (em p.p)</i>	Artigo 8º I	-10,52%	-9,83%	-17,98%	-9,83%	-26,97%	-6,37%	-14,61%
	Fundos de Ações	0,98%	-3,84%	-0,10%	-3,84%	-5,57%	-11,22%	-13,34%
ICATU VANGUARDA DIVIDENDOS FIA <i>Var. IBOVESPA (em p.p)</i>	Artigo 8º I	-9,41%	-4,85%	-16,00%	-4,85%	-24,68%	-11,89%	-16,95%
	Fundos de Ações	2,09%	1,14%	1,88%	1,14%	-3,28%	-16,75%	-15,67%
ITAU DUNAMIS FIC FIA <i>Var. IBOVESPA (em p.p)</i>	Artigo 8º I	-11,11%	-8,68%	-13,57%	-8,68%	-25,55%	2,22%	-1,94%
	Fundos de Ações	0,39%	-2,69%	4,30%	-2,69%	-4,15%	-2,64%	-0,67%

Performance do Fundo x Variação da Estratégia

Performance dos Fundos x Variação da Estratégia								
Fundo	Artigo	Mês	2022	3 meses	6 meses	12 meses	24 meses	36 meses
BRADESCO SELECTION FIA <i>Var. IBOVESPA (em p.p)</i>	Artigo 8º I Fundos de Ações	-11,17% 0,33%	-5,01% 0,98%	-15,12% 2,76%	-5,01% 0,98%	-25,98% -4,58%	-0,10% -4,96%	-13,08% -11,81%
ITAU MOMENTO 30 FIC AÇÕES <i>Var. IBOVESPA (em p.p)</i>	Artigo 8º I Fundos de Ações	-10,66% 0,84%	-8,38% -2,39%	-18,33% -0,46%	-8,38% -2,39%	-32,85% -11,44%	-14,95% -19,80%	-15,88% -14,61%
FI MULTIMERCADO SCULPTOR CREDITO PRIVADO <i>% do CDI</i>	Artigo 10º I Fundos Multimercados	0,10% 9,69%	0,66% 12,10%	1,56% 53,51%	0,66% 12,10%	-3,85% -44,34%	1,07% 9,55%	-12,40% -76,18%
FP2 FIP <i>% do CDI</i>	Artigo 10º II Fundos de Participações	0,00% -0,31%	-0,02% -0,38%	0,00% -0,09%	-0,02% -0,38%	-0,01% -0,13%	-0,03% -0,24%	-0,09% -0,58%
GERACAO ENERGIA FIP MULTIESTRATEGIA <i>% do CDI</i>	Artigo 10º II Fundos de Participações	0,00% 0,00%	-0,99% -18,35%	0,00% 0,00%	-0,99% -18,35%	-2,80% -32,25%	-9,25% -82,89%	-9,19% -56,51%
INFRA SANEAMENTO FIP <i>Var IPCA (em p.p)</i>	Artigo 10º II Fundos de Participações	-0,01% -0,68%	-0,10% -5,59%	-0,05% -2,26%	-0,10% -5,59%	43,83% 31,94%	71,96% 50,73%	69,51% 45,70%
BRASIL FLORESTAL FIP MULTIESTRATEGIA <i>Var IPCA (em p.p)</i>	Artigo 10º II Fundos de Participações	-0,03% -0,70%	-0,18% -5,67%	-0,08% -2,29%	-0,18% -5,67%	-0,70% -12,58%	-2,02% -23,25%	-3,77% -27,58%
GESTÃO EMPRESARIAL FIP MULTIESTRATEGIA <i>% do CDI</i>	Artigo 10º II Fundos de Participações	-0,40% -39,12%	-2,31% -42,56%	-1,19% -41,01%	-2,31% -42,56%	7,69% 88,45%	2,24% 20,04%	-30,44% -187,07%
W7 FIP MULTIESTRATÉGIA <i>% do CDI</i>	Artigo 10º II Fundos de Participações	-0,12% -11,90%	-0,73% -13,52%	-0,38% -12,93%	-0,73% -13,52%	-1,46% -16,78%	-3,27% -29,30%	-5,18% -31,81%
HAZ FII <i>Var IFIX (em p.p)</i>	Artigo 11º Fundos de Investimentos Imobiliários	3,11% 3,99%	2,87% 5,99%	2,82% 2,26%	2,87% 5,99%	2,69% 4,05%	3,81% 6,99%	6,24% 2,79%
BR HOTÉIS FII <i>Var IFIX (em p.p)</i>	Artigo 11º Fundos de Investimentos Imobiliários	-0,03% 0,85%	-0,25% 2,87%	-0,10% -0,66%	-0,25% 2,87%	-2,96% -1,60%	-6,36% -3,18%	-7,18% -10,63%
INFRA REAL ESTATE FII <i>Var IFIX (em p.p)</i>	Artigo 11º Fundos de Investimentos Imobiliários	2,11% 2,99%	2,46% 5,58%	2,34% 1,78%	2,46% 5,58%	1,79% 3,15%	-8,91% -5,73%	-24,41% -27,86%

Benchmarks de Mercado

Benchmarks de Mercado								
Nome	Tipo	Variação no Mês(%)	Variação 2022 (%)	Variação 3 Meses (%)	Variação 6 Meses (%)	Variação 12 Meses(%)	Variação 24 Meses(%)	Variação 36 Meses(%)
IMA Geral	Renda Fixa	0,43%	3,54%	0,98%	3,54%	4,40%	8,09%	15,16%
IMA-B 5	Renda Fixa	0,33%	5,79%	1,90%	5,79%	9,21%	15,83%	26,06%
IMA-B	Renda Fixa	-0,36%	3,36%	0,48%	3,36%	3,47%	11,19%	16,70%
IPCA	Renda Fixa	0,67%	5,49%	2,22%	5,49%	11,89%	21,23%	23,81%
IPCA + 4,90%	Renda Fixa	1,07%	8,05%	3,45%	8,05%	17,67%	34,70%	45,73%
CDI	Renda Fixa	1,02%	5,42%	2,91%	5,42%	8,69%	11,16%	16,27%
IBOVESPA	Renda Variável	-11,50%	-5,99%	-17,88%	-5,99%	-21,40%	4,85%	-1,27%
IFIX	Renda Variável	-0,88%	-3,12%	0,56%	-3,12%	-1,36%	-3,18%	3,45%