



RELATÓRIO DE INVESTIMENTOS

3º TRIMESTRE 2022

Sumário

POSIÇÃO DE ATIVOS E ENQUADRAMENTO

Apresentam-se os dados de volatilidade, rentabilidade do mês, rentabilidade no ano de 2022, valor da carteira, classificação por artigo (Resolução CMN 4963/2021) e tipo de ativo

ENQUADRAMENTO DA CARTEIRA

Apresentam-se os dados segregados por ativos de renda fixa e renda variável, contendo o total do valor classificado por artigo (Resolução CMN 4963/2021), participação dos recursos sobre o total da carteira e limite percentual máximo permitido por artigo (Resolução CMN 4963/2021).

RELAÇÃO DE ADMINISTRADORES E GESTORES

Apresentam-se os dados de participação dos administradores e gestores de fundos sobre o total da carteira de investimentos

RENTABILIDADE POR ARTIGO X *BENCHMARK*

Apresentam-se os dados da rentabilidade por artigo (Resolução CMN 4963/2021) comparados com a rentabilidade do *benchmark* de cada tipo de ativo (CDI, IBOVESPA, IPCA)

RENTABILIDADE X META ATUARIAL

Apresentam-se os dados mensais de rentabilidade da carteira de investimentos comparados com a evolução da meta atuarial

PERFORMANCE DO FUNDO X VARIAÇÃO DA ESTRATÉGIA

Apresentam-se os dados de rentabilidade por fundo em comparação com o desempenho de cada estratégia associada ao fundo de investimento

Posição de Ativos e Enquadramento

Posição de Ativos e Enquadramentos								
Fundo	Volatilidade Mensal	Rentabilidade no Mês (%)	Rentabilidade no Ano (%)		Valor	Part. Total - Carteira (%)	Artigo	Tipo de Ativo
TÍTULOS PÚBLICOS	2,40%	0,97%	4,61%	R\$	803.389.299,71	56,54%	Artigo 7º I, Alínea a	Títulos do Tesouro Nacional
BB ALOC ATIVA FIC RF PREV	45,47%	1,25%	4,87%	R\$	25.644.315,07	1,80%	Artigo 7º I, Alínea b	Fundos 100% Títulos Públicos
FIC FI CAIXA BRASIL GESTÃO ESTRATÉGICA RF	0,56%	1,29%	8,84%	R\$	69.893.492,98	4,92%	Artigo 7º I, Alínea b	Fundos 100% Títulos Públicos
TOWER BRIDGE RF IMA-B 5	1,86%	0,39%	-4,36%	R\$	10.689.717,11	0,75%	Artigo 7º III, Alínea a	Fundos Renda Fixa Referenciados
TOWER BRIDGE II RF FI IMA-B 5	0,64%	-0,03%	2,35%	R\$	11.889.757,47	0,84%	Artigo 7º III, Alínea a	Fundos Renda Fixa Referenciados
FIRF PYXIS INST IMA-B	1,12%	0,26%	5,54%	R\$	4.771.605,37	0,34%	Artigo 7º III, Alínea a	Fundos Renda Fixa Referenciados
TMJ IMA-B FIRF	8,85%	13,96%	-8,56%	R\$	8.600.246,30	0,61%	Artigo 7º III, Alínea a	Fundos de Renda Fixa
SANTANDER FIC FI INST REF DI	1,25%	1,88%	18,65%	R\$	8.393.669,60	0,59%	Artigo 7º III, Alínea a	Fundos de Renda Fixa
ITAÚ INST ALOC DINÂMICA II	0,51%	1,53%	8,33%	R\$	42.215.513,59	2,97%	Artigo 7º III, Alínea a	Fundos de Renda Fixa
BB PREV RF REF DI LP PERFIL FIC FI	0,34%	0,53%	10,37%	R\$	5.977.104,81	0,42%	Artigo 7º III, Alínea a	Fundos de Renda Fixa
INCENTIVO FIDC MULTISSETORIAL I	0,63%	-0,30%	-2,31%	R\$	681.291,93	0,05%	Artigo 7º V alínea a	Cota Sênior de FIDC
LME REC MULT IPCA FIDC SEN	0,27%	0,26%	2,95%	R\$	5.892.729,18	0,41%	Artigo 7º V alínea a	Cota Sênior de FIDC
BBIF MASTER FIDC LP	0,43%	-0,33%	-5,28%	R\$	156.208,17	0,01%	Artigo 7º V alínea a	Cota Sênior de FIDC
INCENTIVO FIDC MULTISSETORIAL II	0,00%	0,00%	0,00%	R\$	-	0,00%	Artigo 7º V alínea a	Cota Sênior de FIDC
GGR PRIME FIDC	1,53%	-0,26%	-6,34%	R\$	9.326.399,37	0,66%	Artigo 7º V alínea a	Cota Sênior de FIDC

Posição de Ativos e Enquadramento

Posição de Ativos e Enquadramentos								
Fundo	Volatilidade Mensal	Rentabilidade no Mês (%)	Rentabilidade no Ano (%)	Valor	Part. Total - Carteira (%)	Artigo	Tipo de Ativo	
ILLUMINATI FIDC	1,01%	-1,07%	-12,76%	R\$ 15.702.481,74	1,11%	Artigo 7º V alínea a	Cota Sênior de FIDC	
PIATÃ FI RF PREV CP LP	6,52%	20,97%	11,34%	R\$ 6.297.065,62	0,44%	Artigo 7º V, alínea b	Fundos Renda Fixa Crédito Privado	
BAHIA AM VALUATION FIC FIA	6,96%	0,39%	1,49%	R\$ 33.185.012,62	2,34%	Artigo 8º I	Fundos de Ações	
GERAÇÃO FIA	6,01%	1,40%	3,20%	R\$ 36.331.696,51	2,56%	Artigo 8º I	Fundos de Ações	
ICATU VANGUARDA DIVIDENDOS FIA	5,56%	0,48%	4,90%	R\$ 46.063.094,25	3,24%	Artigo 8º I	Fundos de Ações	
ITAU DUNAMIS FIC FIA	5,64%	-1,00%	2,10%	R\$ 65.436.845,54	4,61%	Artigo 8º I	Fundos de Ações	
BRADESCO SELECTION FIA	6,65%	-1,35%	8,17%	R\$ 58.994.461,43	4,15%	Artigo 8º I	Fundos de Ações	
ITAU MOMENTO 30 FIC AÇÕES	6,45%	-1,60%	2,44%	R\$ 38.210.293,76	2,69%	Artigo 8º I	Fundos de Ações	
FI MULTIMERCADO SCULPTOR CREDITO PRIVADO	0,57%	-0,16%	-0,60%	R\$ 35.273.338,02	2,48%	Artigo 10º I	Fundos Multimercados	
FP2 FIP	0,01%	-0,01%	-0,03%	R\$ 25.019.745,74	1,76%	Artigo 10º II	Fundos de Participações	
GERACAO ENERGIA FIP MULTIESTRATEGIA	0,17%	0,00%	-0,99%	R\$ 0,00	0,00%	Artigo 10º II	Fundos de Participações	
INFRA SANEAMENTO FIP	4,93%	0,00%	6,40%	R\$ 20.340.569,36	1,43%	Artigo 10º II	Fundos de Participações	
BRASIL FLORESTAL FIP MULTIESTRATEGIA	0,03%	-0,03%	-0,28%	R\$ 4.277.648,89	0,30%	Artigo 10º II	Fundos de Participações	
GESTÃO EMPRESARIAL FIP MULTIESTRATEGIA	4,44%	-0,42%	-7,18%	R\$ 629.130,98	0,04%	Artigo 10º II	Fundos de Participações	
W7 FIP MULTIESTRATÉGIA	1,98%	-6,98%	-7,83%	R\$ 1.925.114,54	0,14%	Artigo 10º II	Fundos de Participações	
HAZ FII	0,92%	0,09%	3,16%	R\$ 12.921.260,77	0,91%	Artigo 11º	Fundos de Investimentos Imobiliários	
BR HOTÉIS FII	0,59%	-0,03%	-0,32%	R\$ 12.285.016,61	0,86%	Artigo 11º	Fundos de Investimentos Imobiliários	
INFRA REAL ESTATE FII	0,94%	1,24%	3,40%	R\$ 417.762,30	0,03%	Artigo 11º	Fundos de Investimentos Imobiliários	
TOTAL CARTEIRA		0,87%	6,76%	R\$ 1.420.831.889,34				

Enquadramento da Carteira

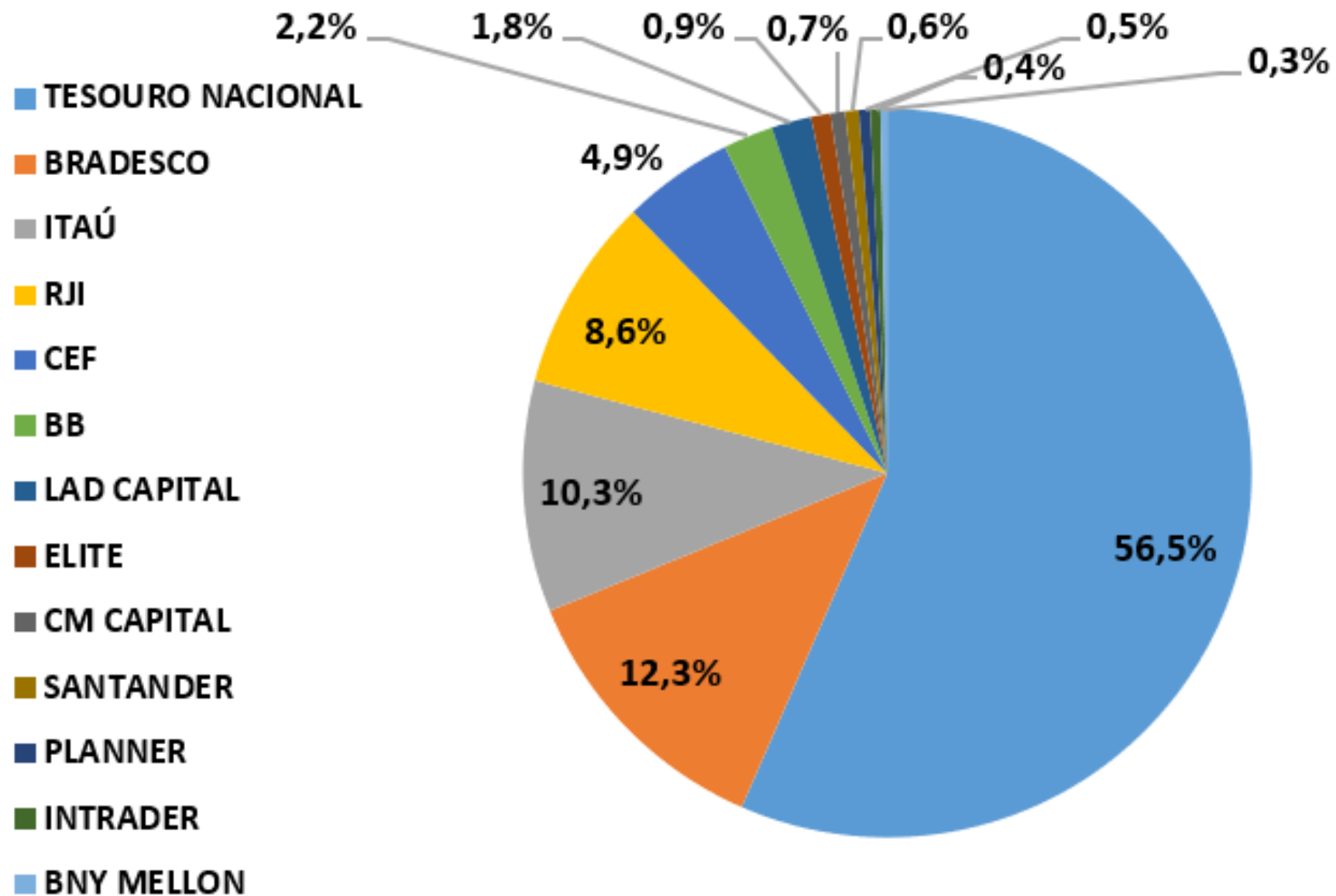
Artigos – Resolução CMN 4.963/2021

Enquadramento da Carteira					
Artigo	Tipo de Ativo	Valor	Carteira	Limite Legal	
Renda Fixa					
Artigo 7º I, Alínea a	Títulos do Tesouro Nacional	R\$	803.389.299,71	56,54%	100%
Artigo 7º I, Alínea b	Fundos 100% Títulos Públicos	R\$	95.537.808,05	6,72%	100%
Artigo 7º III, Alínea a	Fundos de Renda Fixa	R\$	65.186.534,30	4,59%	65%
Artigo 7º III, Alínea a	Fundos Renda Fixa Referenciados	R\$	27.351.079,95	1,93%	45%
Artigo 7º V alínea a	Cota Sênior de FIDC	R\$	31.759.110,39	2,24%	5%
Artigo 7º V, alínea b	Fundos Renda Fixa Crédito Privado	R\$	6.297.065,62	0,44%	10%
TOTAL RENDA FIXA		R\$	1.029.520.898,02	72,46%	
Renda Variável					
Artigo 8º I	Fundos de Ações	R\$	278.221.404,11	19,58%	25%
Artigo 10º I	Fundos Multimercados	R\$	35.273.338,02	2,48%	10%
Artigo 10º II	Fundos de Participações	R\$	52.192.209,51	3,67%	5%
Artigo 11º	Fundos de Investimentos Imobiliários	R\$	25.624.039,68	1,80%	5%
TOTAL RENDA VARIÁVEL		R\$	391.310.991,32	27,54%	
TOTAL CARTEIRA		R\$	1.420.831.889,34		

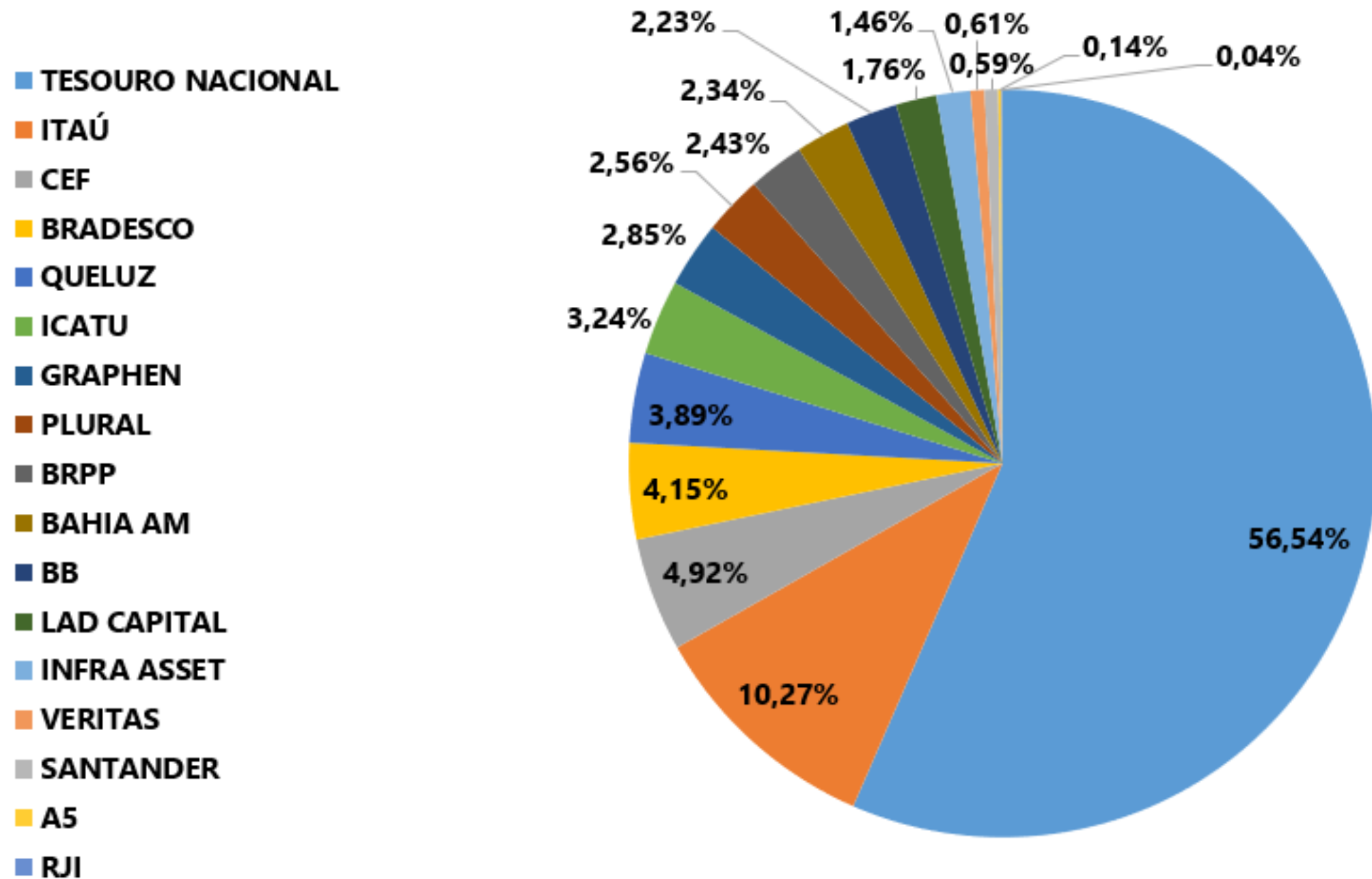
Rentabilidade por Artigo x Benchmark

Rentabilidade por Artigo x Benchmark						
Artigo	Tipo de Ativo	Mês	2022	3 meses	6 meses	12 meses
Artigo 7º I, Alínea a % do CDI	Títulos do Tesouro Nacional	0,97%	4,61%	0,16%	2,16%	6,14%
		90,85%	51,82%	4,70%	34,19%	56,22%
Artigo 7º I, Alínea b % do CDI	Fundos 100% Títulos Públicos	1,27%	6,86%	2,98%	-83,83%	-75,68%
		118,56%	77,04%	90,20%	-1327,78%	-693,26%
Artigo 7º III, Alínea a % do CDI	Fundos Renda Fixa Referenciados	0,21%	1,18%	0,17%	2,13%	-0,04%
		19,50%	13,23%	5,06%	33,71%	-0,36%
Artigo 7º III, Alínea a % do CDI	Fundos de Renda Fixa	4,47%	5,94%	-12,68%	-47,69%	-32,23%
		418,12%	66,74%	-383,50%	-755,26%	-295,25%
Artigo 7º V alínea a % do CDI	Cota Sênior de FIDC	-0,28%	-3,96%	-2,06%	-16,48%	-18,17%
		-26,46%	-44,46%	-62,18%	-260,93%	-166,48%
Artigo 7º V, alínea b % do CDI	Fundos Renda Fixa Crédito Privado	20,97%	11,34%	20,01%	19,73%	10,85%
		1960,07%	127,39%	605,43%	312,42%	99,35%
Artigo 8º I % do Ibovespa	Fundos de Ações	-0,28%	3,72%	12,54%	-29,65%	-30,18%
		-59,90%	74,76%	107,50%	27,99%	-11020,64%
Artigo 10º I % do Ibovespa	Fundos Multimercados	-0,16%	-0,60%	-1,24%	0,30%	-0,07%
		-33,18%	-12,00%	-10,66%	-3,56%	-26,04%
Artigo 10º II % do Ibovespa	Fundos de Participações	-1,24%	-1,65%	-0,96%	-1,23%	3,00%
		-263,72%	-33,25%	-8,21%	677,00%	1094,61%
Artigo 11º % do Ibovespa	Fundos de Investimentos Imobiliários	0,44%	2,08%	0,38%	2,07%	1,19%
		92,60%	41,87%	3,22%	-24,96%	435,51%

Relação de Administradores de Fundos



Relação de Gestores de Fundos

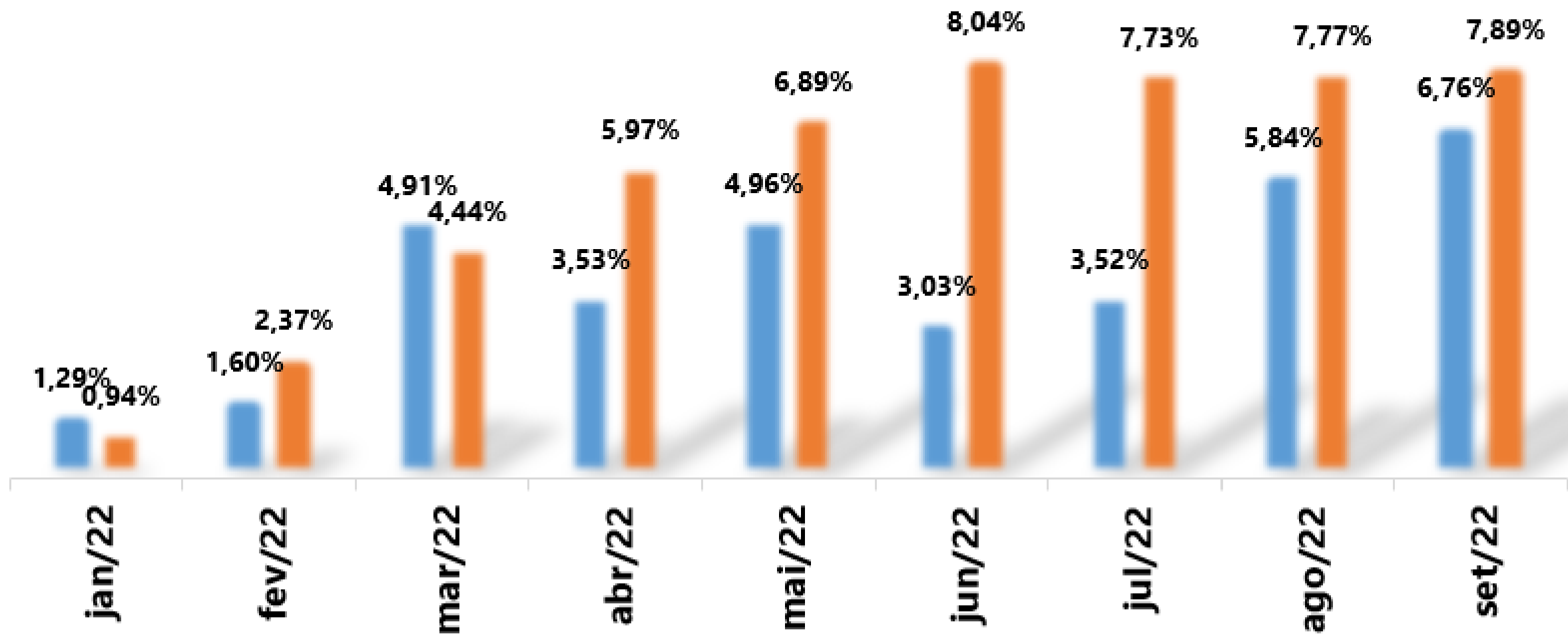


Rentabilidade por Artigo x Meta Atuarial

Rentabilidades da Carteira x Meta Atuarial													
	Janeiro	Fevereiro	Março	Abril	Maió	Junho	Julho	Agosto	Setembro	Outubro	Novembro	Dezembro	Rent. Ano
2022	1,29%	1,60%	4,91%	3,53%	4,96%	3,03%	3,52%	5,84%	6,76%				6,76%
IPCA + 4,90%	0,94%	2,37%	4,44%	5,97%	6,89%	8,04%	7,73%	7,77%	7,89%				7,89%
P.P indexador	0,35%	-0,77%	0,47%	-2,44%	-1,93%	-5,01%	-4,21%	-1,93%	-1,13%				-1,13%
2021	-0,65%	-0,40%	0,89%	1,44%	1,65%	0,19%	-0,97%	-0,74%	-0,94%	-2,29%	0,41%	2,13%	0,63%
IPCA + 5,43%	0,69%	1,31%	1,38%	0,75%	1,28%	0,97%	1,41%	1,32%	1,61%	1,70%	1,40%	1,17%	16,04%
P.P indexador	-1,35%	-1,70%	-0,49%	0,69%	0,37%	-0,78%	-2,37%	-2,05%	-2,55%	-3,99%	-0,98%	0,95%	-15,40%
2020	0,26%	-1,90%	-9,79%	0,98%	2,24%	1,91%	2,20%	-1,86%	-1,03%	0,06%	2,35%	3,84%	-1,47%
IPCA + 5,89%	0,69%	0,73%	0,55%	0,17%	0,09%	0,74%	0,84%	0,72%	1,12%	1,34%	1,37%	1,83%	10,65%
P.P indexador	-0,43%	-2,63%	-10,33%	0,81%	2,14%	1,17%	1,36%	-2,58%	-2,15%	-1,28%	0,98%	2,01%	-12,12%
2019	1,69%	0,02%	0,00%	0,94%	1,47%	1,98%	1,10%	0,00%	1,53%	1,66%	0,19%	3,03%	14,43%
IPCA + 6%	0,81%	0,92%	1,24%	1,06%	0,62%	0,50%	0,68%	0,60%	0,45%	0,59%	1,00%	1,64%	10,56%
P.P indexador	0,88%	-0,90%	-1,24%	-0,12%	0,85%	1,48%	0,42%	-0,60%	1,09%	1,07%	-0,81%	1,39%	3,86%

Rentabilidade Carteira x Meta Atuarial

Rentabilidade (azul) x Meta Atuarial
Valores Acumulados (em % 2022)



Performance do Fundo x Variação da Estratégia

Performance dos Fundos x Variação da Estratégia								
Fundo	Tipo de Ativo	Mês	2022	3 meses	6 meses	12 meses	24 meses	36 meses
TÍTULOS PÚBLICOS <i>Var IMA B (em p.p)</i>	Títulos do Tesouro Nacional	0,97%	4,61%	0,16%	2,16%	6,14%	6,07%	8,74%
		-0,51%	-0,50%	-1,54%	-0,02%	-0,78%	-5,92%	-5,62%
BB ALOC ATIVA FIC RF PREV <i>Var IMA Geral (em p.p)</i>	Fundos 100% Títulos Públicos	1,25%	4,87%	2,43%	4,30%	4,87%	4,87%	4,87%
		-0,01%	-1,94%	-0,73%	0,13%	-3,37%	-6,06%	-10,90%
FIC FI CAIXA BRASIL GESTÃO ESTRATÉGICA RF <i>Var IMA Geral (em p.p)</i>	Fundos 100% Títulos Públicos	1,29%	8,84%	3,54%	5,86%	10,23%	11,18%	16,42%
		0,03%	2,03%	0,38%	1,68%	1,99%	0,25%	0,64%
TOWER BRIDGE RF IMA-B 5 <i>Var IMA-B5 (em p.p)</i>	Fundos Renda Fixa Referenciados	0,39%	-4,36%	0,29%	2,12%	-4,71%	-24,49%	-31,37%
		-0,03%	-10,60%	-0,14%	-0,22%	-13,11%	-39,33%	-54,55%
TOWER BRIDGE II RF FI IMA-B 5 <i>Var IMA-B5 (em p.p)</i>	Fundos Renda Fixa Referenciados	-0,03%	2,35%	-0,22%	0,84%	1,82%	1,26%	-1,52%
		-0,45%	-3,89%	-0,65%	-1,50%	-6,57%	-13,58%	-24,70%
FIRF PYXIS INST IMA-B <i>Var IMA-B5 (em p.p)</i>	Fundos Renda Fixa Referenciados	0,26%	5,54%	0,43%	3,42%	2,77%	10,27%	-12,35%
		-0,16%	-0,70%	0,00%	1,08%	-5,63%	-4,57%	-35,54%
TMJ IMA-B FIRF <i>Var IMA B (em p.p)</i>	Fundos de Renda Fixa	13,96%	-8,56%	21,26%	-8,89%	-6,68%	-14,31%	-13,78%
		12,48%	-13,67%	19,56%	-11,07%	-13,60%	-26,30%	-28,14%
SANTANDER FIC FI INST REF DI <i>% do CDI</i>	Fundos de Renda Fixa	1,88%	18,65%	9,28%	14,39%	23,06%	30,95%	39,64%
		175,29%	209,56%	280,87%	227,92%	211,23%	217,11%	216,67%
ITAÚ INST ALOC DINÂMICA II <i>Var IPCA (em p.p)</i>	Fundos de Renda Fixa	1,53%	8,33%	2,91%	5,55%	10,67%	13,68%	18,19%
		1,82%	4,24%	4,23%	4,69%	3,50%	-4,47%	-3,67%
SANTANDER RF ATIVO FIC <i>% do CDI</i>	Fundos de Renda Fixa	0%	0,90%	-100,00%	-100,00%	2,49%	4,95%	9,40%
		0,00%	10,14%	-3025,06%	-1583,81%	22,81%	34,71%	51,37%
BB PREV RF REF DI LP PERFIL FIC FI <i>% do CDI</i>	Fundos de Renda Fixa	0,53%	10,37%	3,17%	7,46%	12,60%	16,50%	20,18%
		49,72%	116,54%	95,75%	118,11%	115,38%	115,76%	110,30%
INCENTIVO FIDC MULTISSETORIAL I <i>% do CDI</i>	Cota Sênior de FIDC	-0,30%	-2,31%	-0,09%	-2,31%	-3,87%	-19,30%	-100,00%
		-28,47%	-26,00%	-2,80%	-36,65%	-35,44%	-135,40%	-546,59%

Performance do Fundo x Variação da Estratégia

Performance dos Fundos x Variação da Estratégia								
Fundo	Tipo de Ativo	Mês	2022	3 meses	6 meses	12 meses	24 meses	36 meses
LME REC MULT IPCA FIDC SEN <i>% do CDI</i>	Cota Sênior de FIDC	0,26%	2,95%	0,25%	1,46%	3,77%	3,21%	-3,52%
		24,53%	33,09%	7,61%	23,10%	34,53%	22,53%	-19,23%
BBIF MASTER FIDC LP <i>% do CDI</i>	Cota Sênior de FIDC	-0,33%	-5,28%	-2,42%	-4,33%	-6,22%	19,15%	29,49%
		-30,49%	-59,32%	-73,34%	-68,55%	-57,02%	134,31%	161,19%
INCENTIVO FIDC MULTISSETORIAL II <i>% do CDI</i>	Cota Sênior de FIDC	0,00%	0,00%	0,00%	0,00%	0,00%	0,00%	-1,02%
		0,00%	0,00%	0,00%	0,00%	0,00%	0,00%	-5,55%
GGR PRIME FIDC <i>% do CDI</i>	Cota Sênior de FIDC	-0,26%	-6,34%	-3,86%	-1,98%	-5,55%	-5,73%	-7,19%
		-24,18%	-71,21%	-116,89%	-31,41%	-50,87%	-40,22%	-39,31%
ILLUMINATI FIDC <i>Var IPCA + 4,90% (em p.p)</i>	Cota Sênior de FIDC	-1,07%	-12,76%	-6,20%	-8,16%	-15,35%	-0,29%	-18,85%
		-1,18%	-20,66%	-6,07%	-11,47%	-27,92%	-31,27%	-61,91%
PIATÃ FI RF PREV CP LP <i>% do CDI</i>	Fundos Renda Fixa Crédito Privado	20,97%	11,34%	20,01%	19,73%	10,85%	11,99%	9,49%
		1960,07%	127,39%	605,43%	312,42%	99,35%	84,13%	51,86%
BAHIA AM VALUATION FIC FIA <i>Var. IBOVESPA (em p.p)</i>	Fundos de Ações	0,39%	1,49%	13,03%	-8,30%	-12,10%	1,19%	-4,01%
		-0,08%	-3,49%	1,37%	0,00%	-12,38%	-16,44%	-10,27%
GERAÇÃO FIA <i>Var. IBOVESPA (em p.p)</i>	Fundos de Ações	1,40%	3,20%	14,45%	-6,12%	-4,42%	5,62%	-4,71%
		0,93%	-1,77%	2,79%	2,18%	-4,70%	-12,02%	-10,97%
ICATU VANGUARDA DIVIDENDOS FIA <i>Var. IBOVESPA (em p.p)</i>	Fundos de Ações	0,48%	4,90%	10,25%	-7,39%	-3,65%	3,03%	-14,57%
		0,01%	-0,07%	-1,42%	0,91%	-3,93%	-14,61%	-20,84%
ITAU DUNAMIS FIC FIA <i>Var. IBOVESPA (em p.p)</i>	Fundos de Ações	-1,00%	2,10%	11,81%	-3,37%	-6,05%	12,04%	0,24%
		-1,47%	-2,87%	0,14%	4,93%	-6,33%	-5,60%	-6,02%
BRDESCO SELECTION FIA <i>Var. IBOVESPA (em p.p)</i>	Fundos de Ações	-1,35%	8,17%	13,87%	-3,35%	-1,15%	7,51%	-6,16%
		-1,82%	3,20%	2,21%	4,95%	-1,42%	-10,13%	-12,43%
ITAU MOMENTO 30 FIC AÇÕES <i>Var. IBOVESPA (em p.p)</i>	Fundos de Ações	-1,60%	2,44%	11,81%	-8,69%	-14,10%	-8,15%	-10,62%
		-2,07%	-2,53%	0,15%	-0,39%	-14,37%	-25,79%	-16,88%

Performance do Fundo x Variação da Estratégia

Performance dos Fundos x Variação da Estratégia								
Fundo	Tipo de Ativo	Mês	2022	3 meses	6 meses	12 meses	24 meses	36 meses
FI MULTIMERCADO SCULPTOR CREDITO PRIVADO <i>% do CDI</i>	Fundos Multimercados	-0,16%	-0,60%	-1,24%	0,30%	-0,07%	-1,60%	-11,76%
		-14,57%	-6,70%	-37,62%	4,68%	-0,65%	-11,24%	-64,29%
FP2 FIP <i>% do CDI</i>	Fundos de Participações	-0,01%	-0,03%	-0,01%	-0,01%	-0,02%	-0,05%	-0,08%
		-0,67%	-0,29%	-0,15%	-0,12%	-0,22%	-0,32%	-0,45%
GERACAO ENERGIA FIP MULTIESTRATEGIA <i>% do CDI</i>	Fundos de Participações	0,00%	-0,99%	0,00%	0,00%	-1,90%	-8,01%	-9,46%
		0,00%	-11,17%	0,00%	0,00%	-17,42%	-56,18%	-51,73%
INFRA SANEAMENTO FIP <i>Var IPCA (em p.p)</i>	Fundos de Participações	0,00%	6,40%	6,51%	6,46%	23,64%	83,73%	80,81%
		0,29%	2,31%	7,83%	5,60%	16,47%	65,58%	58,96%
BRASIL FLORESTAL FIP MULTIESTRATEGIA <i>Var IPCA (em p.p)</i>	Fundos de Participações	-0,03%	-0,28%	-0,10%	-0,18%	-0,56%	-1,71%	-3,34%
		0,26%	-4,37%	1,22%	-1,04%	-7,73%	-19,86%	-25,19%
GESTÃO EMPRESARIAL FIP MULTIESTRATEGIA <i>% do CDI</i>	Fundos de Participações	-0,42%	-7,18%	-4,99%	-6,12%	5,00%	-2,76%	-2,51%
		-38,87%	-80,64%	-150,87%	-96,96%	45,82%	-19,34%	-13,73%
W7 FIP MULTIESTRATÉGIA <i>% do CDI</i>	Fundos de Participações	-6,98%	-7,83%	-7,15%	-7,50%	-8,17%	-9,66%	-11,50%
		-652,01%	-88,00%	-216,40%	-118,84%	-74,85%	-67,77%	-62,87%
HAZ FII <i>Var IFIX (em p.p)</i>	Fundos de Investimentos Imobiliários	0,09%	3,16%	0,28%	3,11%	3,06%	3,91%	6,60%
		-0,40%	-0,49%	-6,70%	-4,47%	-3,99%	-0,10%	-1,67%
BR HOTÉIS FII <i>Var IFIX (em p.p)</i>	Fundos de Investimentos Imobiliários	-0,03%	-0,32%	-0,07%	-0,17%	-2,64%	-6,08%	-7,21%
		-0,52%	-3,97%	-7,05%	-7,75%	-9,69%	-10,08%	-15,49%
INFRA REAL ESTATE FII <i>Var IFIX (em p.p)</i>	Fundos de Investimentos Imobiliários	1,24%	3,40%	0,92%	3,28%	3,16%	3,97%	-23,55%
		0,75%	-0,24%	-6,06%	-4,30%	-3,89%	-0,04%	-31,83%

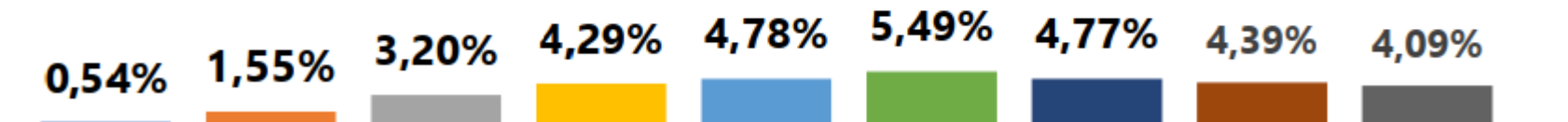
Benchmarks de Mercado

Benchmarks de Mercado								
Nome	Tipo	Variação no Mês(%)	Variação 2022 (%)	Variação 3 Meses (%)	Variação 6 Meses (%)	Variação 12 Meses(%)	Variação 24 Meses(%)	Variação 36 Meses(%)
IMA Geral	Renda Fixa	1,26%	6,82%	3,16%	4,17%	8,25%	10,93%	15,77%
IMA-B 5	Renda Fixa	0,42%	6,24%	0,43%	2,34%	8,40%	14,84%	23,18%
IMA-B	Renda Fixa	1,48%	5,11%	1,69%	2,18%	6,92%	11,99%	14,36%
IPCA	Renda Fixa	-0,29%	4,09%	-1,32%	0,86%	7,17%	18,15%	21,85%
IPCA + 4,90%	Renda Fixa	0,11%	7,90%	-0,13%	3,31%	12,57%	30,98%	43,06%
CDI	Renda Fixa	1,07%	8,90%	3,31%	6,31%	10,92%	14,26%	18,30%
IBOVESPA	Renda Variável	0,47%	4,97%	11,66%	-8,30%	0,27%	17,64%	6,26%
IFIX	Renda Variável	0,49%	3,65%	6,98%	7,58%	7,05%	4,00%	8,28%

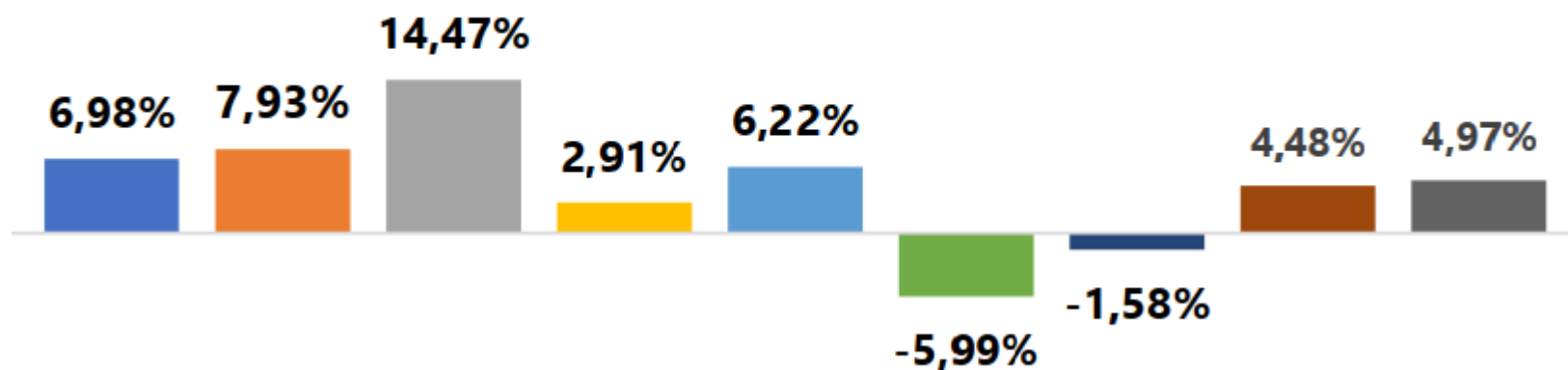
Benchmarks de Mercado



IPCA-2022



IBOV-2022



CDI-2022

