



RELATÓRIO DE INVESTIMENTOS

4º TRIMESTRE 2022

Sumário

POSIÇÃO DE ATIVOS E ENQUADRAMENTO

Apresentam-se os dados de volatilidade, rentabilidade do mês, rentabilidade no ano de 2022, valor da carteira, classificação por artigo (Resolução CMN 4963/2021) e tipo de ativo

ENQUADRAMENTO DA CARTEIRA

Apresentam-se os dados segregados por ativos de renda fixa e renda variável, contendo o total do valor classificado por artigo (Resolução CMN 4963/2021), participação dos recursos sobre o total da carteira e limite percentual máximo permitido por artigo (Resolução CMN 4963/2021).

RELAÇÃO DE ADMINISTRADORES E GESTORES

Apresentam-se os dados de participação dos administradores e gestores de fundos sobre o total da carteira de investimentos

RENTABILIDADE POR ARTIGO X *BENCHMARK*

Apresentam-se os dados da rentabilidade por artigo (Resolução CMN 4963/2021) comparados com a rentabilidade do *benchmark* de cada tipo de ativo (CDI, IBOVESPA, IPCA)

RENTABILIDADE X META ATUARIAL

Apresentam-se os dados mensais de rentabilidade da carteira de investimentos comparados com a evolução da meta atuarial

PERFORMANCE DO FUNDO X VARIAÇÃO DA ESTRATÉGIA

Apresentam-se os dados de rentabilidade por fundo em comparação com o desempenho de cada estratégia associada ao fundo de investimento

Posição de Ativos e Enquadramento

Fundo	Volatilidade	Rentabilidade	Rentabilidade	Valor	Part. Total - Carteira (%)	Artigo	Tipo de Ativo
	Mensal	no Mês (%)	no Ano (%)				
TÍTULOS PÚBLICOS	2,35%	2,30%	7,21%	R\$ 823.351.048,25	56,90%	Artigo 7º I, Alínea a	Títulos do Tesouro Nacional
BB ALOC ATIVA FIC RF PREV	0,45%	1,22%	7,25%	R\$ 30.086.683,64	2,08%	Artigo 7º I, Alínea b	Fundos 100% Títulos Públicos
FIC FI CAIXA BRASIL GESTÃO ESTRATÉGICA RF	0,46%	1,15%	11,31%	R\$ 77.479.949,87	5,35%	Artigo 7º I, Alínea b	Fundos 100% Títulos Públicos
TOWER BRIDGE RF IMA-B 5	1,88%	0,13%	-3,96%	R\$ 10.734.190,68	0,74%	Artigo 7º III, Alínea a	Fundos Renda Fixa Referenciados
TOWER BRIDGE II RF FI IMA-B 5	0,43%	0,40%	4,08%	R\$ 12.090.756,63	0,84%	Artigo 7º III, Alínea a	Fundos Renda Fixa Referenciados
FIRF PYXIS INST IMA-B	0,65%	0,46%	6,38%	R\$ 4.809.646,62	0,33%	Artigo 7º III, Alínea a	Fundos Renda Fixa Referenciados
TMJ IMA-B FIRF	8,84%	1,04%	-7,08%	R\$ 8.514.229,59	0,59%	Artigo 7º III, Alínea a	Fundos de Renda Fixa
SANTANDER FIC FI INST REF DI	1,22%	1,19%	25,13%	R\$ 21.421.734,49	1,48%	Artigo 7º III, Alínea a	Fundos de Renda Fixa
ITAU INST ALOC PERFIL FIC FI	0,68%	-0,37%	7,47%	R\$ 22.158.508,38	1,53%	Artigo 7º III, Alínea a	Fundos de Renda Fixa
BB PREV RF REF DI LP PERFIL FIC FI	0,36%	1,39%	15,64%	R\$ 24.313.201,48	1,68%	Artigo 7º III, Alínea a	Fundos de Renda Fixa
INCENTIVO FIDC MULTISSETORIAL I	0,63%	-0,77%	-3,32%	R\$ 674.279,81	0,05%	Artigo 7º V alínea a	Cota Sênior de FIDC
LME REC MULT IPCA FIDC SEN	0,25%	0,19%	3,39%	R\$ 5.917.973,28	0,41%	Artigo 7º V alínea a	Cota Sênior de FIDC
BBIF MASTER FIDC LP	7,47%	25,28%	17,85%	R\$ 194.348,10	0,01%	Artigo 7º V alínea a	Cota Sênior de FIDC
INCENTIVO FIDC MULTISSETORIAL II	0,00%	0,00%	0,00%	R\$ -	0,00%	Artigo 7º V alínea a	Cota Sênior de FIDC
GGR PRIME FIDC	1,46%	0,33%	-6,58%	R\$ 9.302.551,49	0,64%	Artigo 7º V alínea a	Cota Sênior de FIDC
ILLUMINATI FIDC	1,61%	3,13%	-12,10%	R\$ 14.930.369,73	1,03%	Artigo 7º V alínea a	Cota Sênior de FIDC
PIATÃ FI RF PREV CP LP	6,65%	-2,76%	6,59%	R\$ 3.459.824,84	0,24%	Artigo 7º V, alínea b	Fundos Renda Fixa Crédito Privado
BAHIA AM VALUATION FIC FIA	6,67%	-3,53%	2,49%	R\$ 33.512.365,87	2,32%	Artigo 8º I	Fundos de Ações
GERAÇÃO FIA	6,25%	-3,88%	-1,55%	R\$ 34.657.378,41	2,39%	Artigo 8º I	Fundos de Ações
ICATU VANGUARDA DIVIDENDOS FIA	5,40%	-2,45%	5,34%	R\$ 46.253.562,04	3,20%	Artigo 8º I	Fundos de Ações
ITAU DUNAMIS FIC FIA	6,57%	1,80%	5,16%	R\$ 67.399.723,67	4,66%	Artigo 8º I	Fundos de Ações
BRADESCO SELECTION FIA	6,42%	-2,58%	7,16%	R\$ 58.446.559,36	4,04%	Artigo 8º I	Fundos de Ações
ITAU MOMENTO 30 FIC AÇÕES	6,90%	-4,80%	-8,10%	R\$ 34.280.730,12	2,37%	Artigo 8º I	Fundos de Ações
FI MULTIMERCADO SCULPTOR CREDITO PRIVADO	0,56%	-0,28%	-1,34%	R\$ 35.008.702,35	2,42%	Artigo 10º I	Fundos Multimercados
FP2 FIP	0,01%	0,00%	-0,04%	R\$ 13.525.109,57	0,93%	Artigo 10º II	Fundos de Participações
GERACAO ENERGIA FIP MULTISTRATEGIA	0,15%	0,00%	-0,99%	R\$ 0,00	0,00%	Artigo 10º II	Fundos de Participações
INFRA SANEAMENTO FIP	3,10%	-0,01%	16,10%	R\$ 22.194.761,83	1,53%	Artigo 10º II	Fundos de Participações
BRASIL FLORESTAL FIP MULTISTRATEGIA	0,01%	-0,03%	-0,38%	R\$ 4.273.659,27	0,30%	Artigo 10º II	Fundos de Participações
GESTÃO EMPRESARIAL FIP MULTISTRATEGIA	1,40%	-3,74%	-11,38%	R\$ 600.651,37	0,04%	Artigo 10º II	Fundos de Participações
W7 FIP MULTISTRATÉGIA	1,98%	-0,15%	-8,34%	R\$ 1.914.560,14	0,13%	Artigo 10º II	Fundos de Participações
HAZ FII	0,91%	0,33%	3,19%	R\$ 12.925.567,11	0,89%	Artigo 11º	Fundos de Investimentos Imobiliários
BR HOTÉIS FII	0,05%	-0,04%	-0,41%	R\$ 12.273.568,14	0,85%	Artigo 11º	Fundos de Investimentos Imobiliários
INFRA REAL ESTATE FII	1,19%	-1,01%	4,46%	R\$ 413.568,54	0,03%	Artigo 11º	Fundos de Investimentos Imobiliários
TOTAL CARTEIRA		0,45%	8,74%	R\$ 1.447.119.764,67			

Enquadramento da Carteira

Artigos – Resolução CMN 4.963/2021

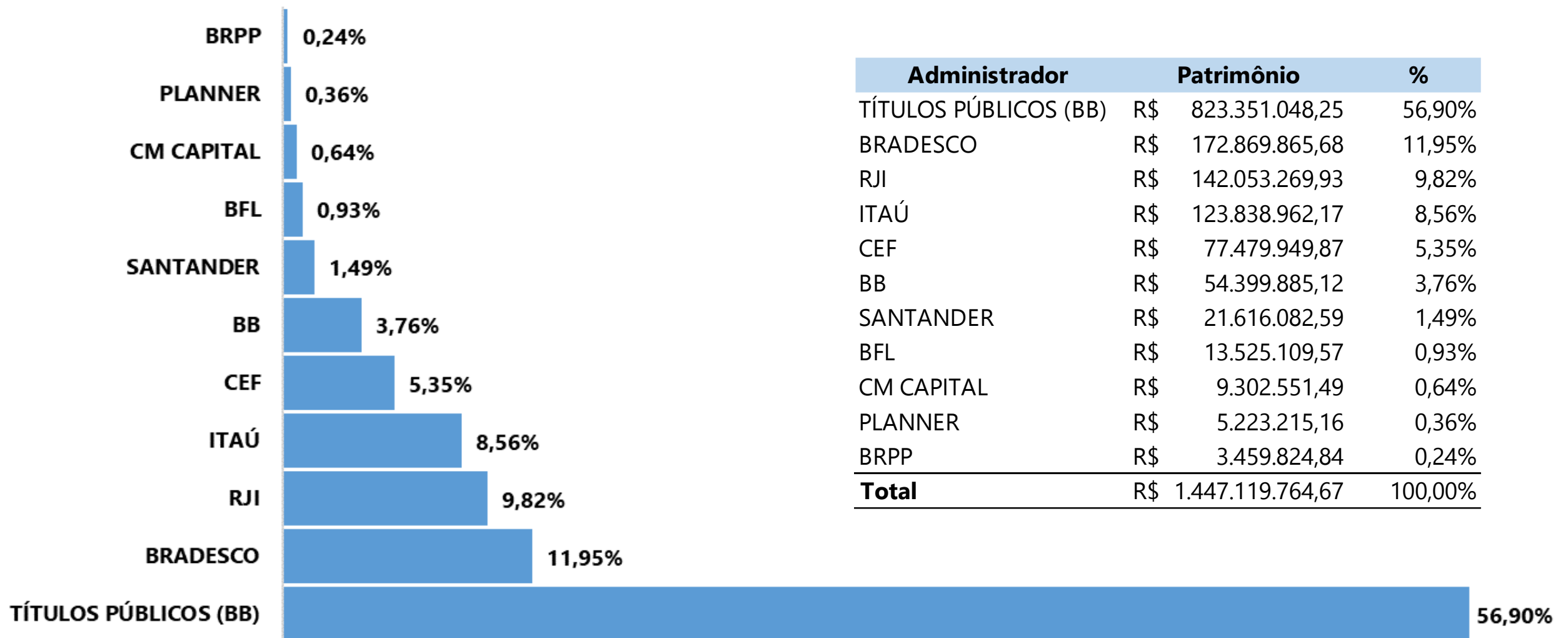
Artigo	Tipo de Ativo	Valor	Carteira	Limite Legal
Renda Fixa				
Artigo 7º I, Alínea a	Títulos do Tesouro Nacional	R\$ 823.351.048,25	56,90%	100%
Artigo 7º I, Alínea b	Fundos 100% Títulos Públicos	R\$ 107.566.633,51	7,43%	100%
Artigo 7º III, Alínea a	Fundos de Renda Fixa	R\$ 76.407.673,94	5,28%	65%
Artigo 7º III, Alínea a	Fundos Renda Fixa Referenciados	R\$ 27.634.593,93	1,91%	45%
Artigo 7º V alínea a	Cota Sênior de FIDC	R\$ 31.019.522,41	2,14%	5%
Artigo 7º V, alínea b	Fundos Renda Fixa Crédito Privado	R\$ 3.459.824,84	0,24%	10%
TOTAL RENDA FIXA		R\$ 1.069.439.296,88	73,90%	
Renda Variável				
Artigo 8º I	Fundos de Ações	R\$ 274.550.319,47	18,97%	25%
Artigo 10º I	Fundos Multimercados	R\$ 35.008.702,35	2,42%	10%
Artigo 10º II	Fundos de Participações	R\$ 42.508.742,18	2,94%	5%
Artigo 11º	Fundos de Investimentos Imobiliários	R\$ 25.612.703,79	1,77%	5%
TOTAL RENDA VARIÁVEL		R\$ 377.680.467,79	26,10%	
TOTAL CARTEIRA		R\$	1.447.119.764,67	

Rentabilidade por Artigo x Benchmark

Rentabilidade por Artigo x Benchmark						
Artigo	Tipo de Ativo	Mês	2022	3 meses	6 meses	12 meses
Artigo 7º I, Alínea a <i>% do CDI</i>	Títulos do Tesouro Nacional	2,30%	7,21%	2,48%	2,64%	7,21%
		204,84%	58,23%	77,69%	40,00%	58,23%
Artigo 7º I, Alínea b <i>% do CDI</i>	Fundos 100% Títulos Públicos	1,19%	9,28%	2,27%	5,32%	9,28%
		105,52%	74,94%	70,90%	80,44%	74,94%
Artigo 7º III, Alínea a <i>% do CDI</i>	Fundos Renda Fixa Referenciados	0,33%	2,17%	0,97%	1,14%	2,17%
		29,46%	17,50%	30,27%	17,18%	17,50%
Artigo 7º III, Alínea a <i>% do CDI</i>	Fundos de Renda Fixa	0,81%	10,29%	2,76%	12,16%	10,29%
		72,28%	83,09%	86,35%	183,96%	83,09%
Artigo 7º V alínea a <i>% do CDI</i>	Cota Sênior de FIDC	4,69%	-0,13%	4,05%	1,89%	-0,13%
		417,90%	-1,03%	126,68%	28,62%	-1,03%
Artigo 7º V, alínea b <i>% do CDI</i>	Fundos Renda Fixa Crédito Privado	-2,76%	6,59%	-4,26%	14,90%	6,59%
		-245,63%	53,23%	-133,32%	225,38%	53,23%
Artigo 8º I <i>% do Ibovespa</i>	Fundos de Ações	-2,57%	1,75%	-1,90%	10,39%	1,75%
		95,23%	37,43%	14,77%	91,52%	37,43%
Artigo 10º I <i>% do Ibovespa</i>	Fundos Multimercados	-0,28%	-1,34%	-0,75%	-1,98%	-1,34%
		880,88%	-28,70%	37,49%	-17,49%	-28,70%
Artigo 10º II <i>% do Ibovespa</i>	Fundos de Participações	-0,66%	-0,84%	0,66%	-0,16%	-0,84%
		373,99%	-17,94%	-233,09%	-1,40%	-17,94%
Artigo 11º <i>% do Ibovespa</i>	Fundos de Investimentos Imobiliários	-0,24%	2,41%	0,32%	0,70%	2,41%
		1007,25%	51,61%	-113,78%	6,15%	51,61%


Relação de Administradores de Fundos

PL por Administração



Relação de Gestores de Fundos

PL Gestão



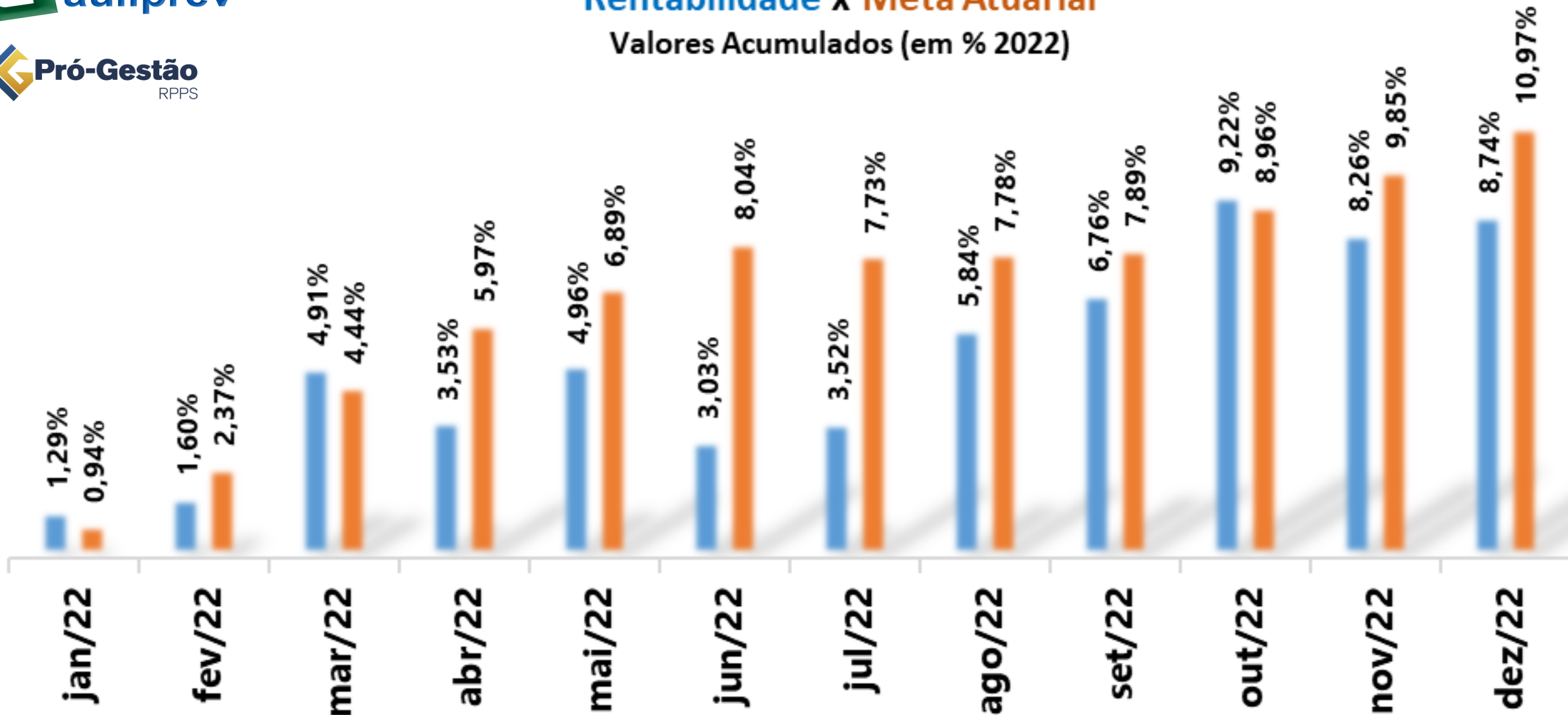
Rentabilidade por Artigo x Meta Atuarial

Rentabilidades da Carteira x Meta Atuarial													
	Janeiro	Fevereiro	Março	Abril	Mai	Junho	Julho	Agosto	Setembro	Outubro	Novembro	Dezembro	Rent. Ano
2022	1,29%	1,60%	4,91%	3,53%	4,96%	3,03%	3,52%	5,84%	6,76%	9,22%	8,26%	8,74%	8,74%
IPCA + 4,90%	0,94%	2,37%	4,44%	5,97%	6,89%	8,04%	7,73%	7,78%	7,89%	8,96%	9,85%	10,97%	10,97%
P.P indexador	0,35%	-0,77%	0,47%	-2,44%	-1,93%	-5,01%	-4,21%	-1,93%	-1,13%	0,25%	-1,59%	-2,23%	-2,23%
2021	-0,65%	-0,40%	0,89%	1,44%	1,65%	0,19%	-0,97%	-0,74%	-0,94%	-2,29%	0,41%	2,13%	0,63%
IPCA + 5,43%	0,69%	1,31%	1,38%	0,75%	1,28%	0,97%	1,41%	1,32%	1,61%	1,70%	1,40%	1,17%	16,04%
P.P indexador	-1,35%	-1,70%	-0,49%	0,69%	0,37%	-0,78%	-2,37%	-2,05%	-2,55%	-3,99%	-0,98%	0,95%	-15,40%
2020	0,26%	-1,90%	-9,79%	0,98%	2,24%	1,91%	2,20%	-1,86%	-1,03%	0,06%	2,35%	3,84%	-1,47%
IPCA + 5,89%	0,69%	0,73%	0,55%	0,17%	0,09%	0,74%	0,84%	0,72%	1,12%	1,34%	1,37%	1,83%	10,65%
P.P indexador	-0,43%	-2,63%	-10,33%	0,81%	2,14%	1,17%	1,36%	-2,58%	-2,15%	-1,28%	0,98%	2,01%	-12,12%
2019	1,69%	0,02%	0,00%	0,94%	1,47%	1,98%	1,10%	0,00%	1,53%	1,66%	0,19%	3,03%	14,43%
IPCA + 6%	0,81%	0,92%	1,24%	1,06%	0,62%	0,50%	0,68%	0,60%	0,45%	0,59%	1,00%	1,64%	10,56%
P.P indexador	0,88%	-0,90%	-1,24%	-0,12%	0,85%	1,48%	0,42%	-0,60%	1,09%	1,07%	-0,81%	1,39%	3,86%

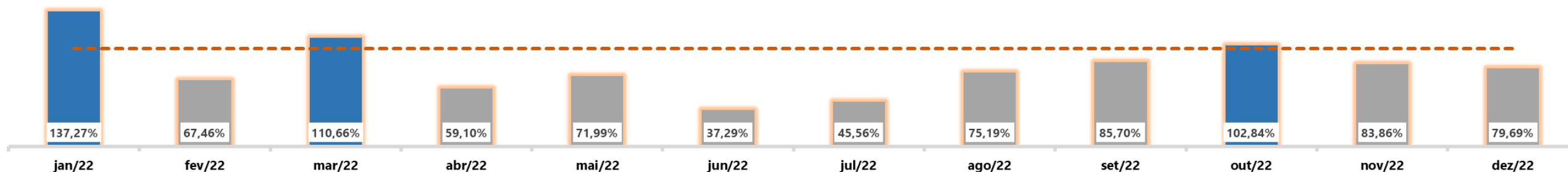
Rentabilidade Carteira x Meta Atuarial



Rentabilidade x Meta Atuarial
Valores Acumulados (em % 2022)



■ % Meta Atingida - - - 100% Meta Atuarial



Performance do Fundo x Variação da Estratégia

Fundo	Tipo de Ativo	Mês	2022	3 meses	6 meses	12 meses	24 meses	36 meses
TÍTULOS PÚBLICOS <i>Var IMA B (em p.p)</i>	Títulos do Tesouro Nacional	2,30%	7,21%	2,48%	2,64%	7,21%	5,23%	9,16%
		2,49%	2,45%	2,82%	1,29%	2,45%	1,08%	-1,65%
BB ALOC ATIVA FIC RF PREV <i>Var IMA Geral (em p.p)</i>	Fundos 100% Títulos Públicos	1,22%	7,25%	2,27%	4,75%	7,25%	7,25%	7,25%
		0,45%	-1,41%	0,54%	-0,19%	-1,41%	-2,46%	-8,32%
FIC FI CAIXA BRASIL GESTÃO ESTRATÉGICA RF <i>Var IMA Geral (em p.p)</i>	Fundos 100% Títulos Públicos	1,15%	11,31%	2,27%	5,88%	11,31%	11,41%	17,19%
		0,38%	2,65%	0,54%	0,94%	2,65%	1,70%	1,62%
TOWER BRIDGE RF IMA-B 5 <i>Var IMA-B5 (em p.p)</i>	Fundos Renda Fixa Referenciados	0,13%	-3,96%	0,42%	0,71%	-3,96%	-23,90%	-32,53%
		-0,81%	-12,90%	-2,12%	-2,27%	-12,90%	-37,81%	-55,61%
TOWER BRIDGE II RF FI IMA-B 5 <i>Var IMA-B5 (em p.p)</i>	Fundos Renda Fixa Referenciados	0,40%	4,08%	1,69%	1,46%	4,08%	2,66%	-0,56%
		-0,54%	-4,86%	-0,85%	-1,52%	-4,86%	-11,24%	-23,64%
FIRF PYXIS INST IMA-B <i>Var IMA-B5 (em p.p)</i>	Fundos Renda Fixa Referenciados	0,46%	6,38%	0,80%	1,23%	6,38%	11,50%	-6,88%
		-0,48%	-2,56%	-1,74%	-1,75%	-2,56%	-2,40%	-29,96%
TMJ IMA-B FIRF <i>Var IMA B (em p.p)</i>	Fundos de Renda Fixa	1,04%	-7,08%	1,61%	23,21%	-7,08%	-14,23%	-14,13%
		1,23%	-11,84%	1,95%	21,86%	-11,84%	-18,37%	-24,95%
SANTANDER FIC FI INST REF DI <i>% do CDI</i>	Fundos de Renda Fixa	1,19%	25,13%	5,46%	15,25%	25,13%	35,99%	44,87%
		105,54%	202,93%	170,68%	230,73%	202,93%	207,32%	217,93%
ITAÚ INST ALOC DINÂMICA II <i>Var IPCA (em p.p)</i>	Fundos de Renda Fixa	-0,37%	7,47%	-0,80%	2,09%	7,47%	12,34%	15,55%
		-0,99%	1,69%	-2,43%	1,80%	1,69%	-4,09%	-6,13%
BB PREV RF REF DI LP PERFIL FIC FI <i>% do CDI</i>	Fundos de Renda Fixa	1,39%	15,64%	4,77%	8,09%	15,64%	21,28%	24,50%
		123,50%	126,29%	149,20%	122,37%	126,29%	122,61%	119,00%
INCENTIVO FIDC MULTISSETORIAL I <i>% do CDI</i>	Cota Sênior de FIDC	-0,77%	-3,32%	-1,03%	-1,12%	-3,32%	-20,13%	-20,13%
		-68,11%	-26,80%	-32,18%	-16,96%	-26,80%	-115,99%	-97,78%
LME REC MULT IPCA FIDC SEN <i>% do CDI</i>	Cota Sênior de FIDC	0,19%	3,39%	0,43%	0,68%	3,39%	2,55%	-2,29%
		16,64%	27,34%	13,39%	10,30%	27,34%	14,67%	-11,12%
BBIF MASTER FIDC LP <i>% do CDI</i>	Cota Sênior de FIDC	25,28%	17,85%	24,42%	21,40%	17,85%	49,32%	63,66%
		2250,15%	144,11%	763,44%	323,77%	144,11%	284,14%	309,17%
INCENTIVO FIDC MULTISSETORIAL II <i>% do CDI</i>	Cota Sênior de FIDC	0,00%	0,00%	0,00%	0,00%	0,00%	0,00%	-0,67%
		0,00%	0,00%	0,00%	0,00%	0,00%	0,00%	-3,26%
GGR PRIME FIDC <i>% do CDI</i>	Cota Sênior de FIDC	0,33%	-6,58%	-0,26%	-4,11%	-6,58%	-9,55%	-8,19%
		29,78%	-53,12%	-8,00%	-62,18%	-53,12%	-55,04%	-39,76%
ILLUMINATI FIDC <i>Var IPCA + 4,90% (em p.p)</i>	Cota Sênior de FIDC	3,13%	-12,10%	0,75%	-5,50%	-12,10%	2,01%	-17,28%
		2,11%	-23,08%	-2,11%	-8,22%	-23,08%	-26,77%	-59,78%

Performance do Fundo x Variação da Estratégia

Fundo	Tipo de Ativo	Mês	2022	3 meses	6 meses	12 meses	24 meses	36 meses
PIATÃ FI RF PREV CP LP <i>% do CDI</i>	Fundos Renda Fixa Crédito Privado	-2,76%	6,59%	-4,26%	14,90%	6,59%	5,60%	5,14%
		-245,63%	53,23%	-133,32%	225,38%	53,23%	32,24%	24,97%
BAHIA AM VALUATION FIC FIA <i>Var. IBOVESPA (em p.p)</i>	Fundos de Ações	-3,53%	2,49%	0,99%	14,15%	2,49%	-18,49%	-13,84%
		-1,08%	-2,19%	1,27%	2,80%	-2,19%	-11,73%	-9,81%
GERAÇÃO FIA <i>Var. IBOVESPA (em p.p)</i>	Fundos de Ações	-3,88%	-1,55%	-4,61%	9,18%	-1,55%	-17,85%	-17,00%
		-1,43%	-6,23%	-4,33%	-2,17%	-6,23%	-11,10%	-12,97%
ICATU VANGUARDA DIVIDENDOS FIA <i>Var. IBOVESPA (em p.p)</i>	Fundos de Ações	-2,45%	5,34%	0,41%	10,70%	5,34%	-13,89%	-22,03%
		0,00%	0,66%	0,69%	-0,65%	0,66%	-7,14%	-18,00%
ITAU DUNAMIS FIC FIA <i>Var. IBOVESPA (em p.p)</i>	Fundos de Ações	1,80%	5,16%	3,00%	15,16%	5,16%	-3,78%	-8,47%
		4,25%	0,49%	3,28%	3,81%	0,49%	2,97%	-4,45%
BRADESCO SELECTION FIA <i>Var. IBOVESPA (em p.p)</i>	Fundos de Ações	-2,58%	7,16%	-0,93%	12,81%	7,16%	-11,71%	-14,95%
		-0,13%	2,49%	-0,65%	1,47%	2,49%	-4,95%	-10,92%
ITAU MOMENTO 30 FIC AÇÕES <i>Var. IBOVESPA (em p.p)</i>	Fundos de Ações	-4,80%	-8,10%	-10,28%	0,31%	-8,10%	-30,80%	-28,58%
		-2,35%	-12,77%	-10,00%	-11,04%	-12,77%	-24,05%	-24,56%
FI MULTIMERCADO SCULPTOR CREDITO PRIVADO <i>% do CDI</i>	Fundos Multimercados	-0,28%	-1,34%	-0,75%	-1,98%	-1,34%	-3,33%	-12,17%
		-24,76%	-10,84%	-23,46%	-30,03%	-10,84%	-19,19%	-59,12%
FP2 FIP <i>% do CDI</i>	Fundos de Participações	0,00%	-0,04%	-0,01%	-0,02%	-0,04%	-0,04%	-0,08%
		0,00%	-0,32%	-0,44%	-0,29%	-0,32%	-0,23%	-0,37%
GERACAO ENERGIA FIP MULTIESTRATEGIA <i>% do CDI</i>	Fundos de Participações	0,00%	-0,99%	0,00%	0,00%	-0,99%	-4,90%	-9,38%
		0,00%	-8,03%	0,00%	0,00%	-8,03%	-28,23%	-45,57%
INFRA SANEAMENTO FIP <i>Var IPCA (em p.p)</i>	Fundos de Participações	-0,01%	16,10%	9,12%	16,22%	16,10%	66,28%	98,07%
		-0,63%	10,31%	7,49%	15,93%	10,31%	49,85%	76,38%
BRASIL FLORESTAL FIP MULTIESTRATEGIA <i>Var IPCA (em p.p)</i>	Fundos de Participações	-0,03%	-0,38%	-0,09%	-0,20%	-0,38%	-1,42%	-2,99%
		-0,65%	-6,16%	-1,72%	-0,48%	-6,16%	-17,85%	-24,68%
GESTÃO EMPRESARIAL FIP MULTIESTRATEGIA <i>% do CDI</i>	Fundos de Participações	-3,74%	-11,38%	-4,53%	-9,29%	-11,38%	-2,27%	-5,93%
		-332,82%	-91,89%	-141,54%	-140,53%	-91,89%	-13,07%	-28,78%
W7 FIP MULTIESTRATÉGIA <i>% do CDI</i>	Fundos de Participações	-0,15%	-8,34%	-0,55%	-7,66%	-8,34%	-9,67%	-11,54%
		-13,69%	-67,33%	-17,14%	-115,93%	-67,33%	-55,73%	-56,06%
HAZ FII <i>Var IFIX (em p.p)</i>	Fundos de Investimentos Imobiliários	0,33%	3,19%	0,03%	0,31%	3,19%	4,11%	6,58%
		0,33%	3,83%	4,16%	-2,25%	3,83%	7,01%	19,44%
BR HOTÉIS FII <i>Var IFIX (em p.p)</i>	Fundos de Investimentos Imobiliários	-0,04%	-0,41%	-0,09%	-0,17%	-0,41%	-3,93%	-7,08%
		-0,04%	0,22%	4,04%	-2,73%	0,22%	-1,03%	5,77%
INFRA REAL ESTATE FII <i>Var IFIX (em p.p)</i>	Fundos de Investimentos Imobiliários	-1,01%	4,46%	1,02%	1,95%	4,46%	4,91%	-22,92%
		-1,01%	5,09%	5,15%	-0,61%	5,09%	7,81%	-10,06%

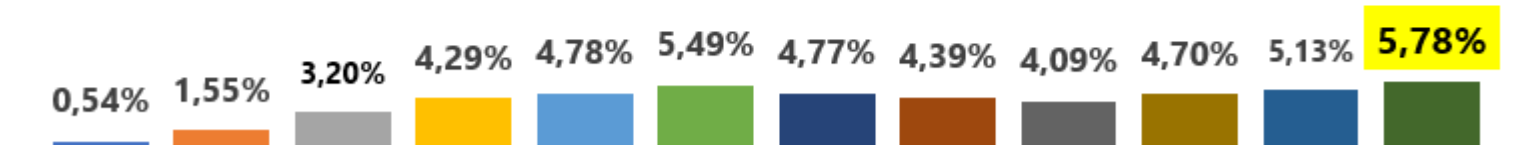
Benchmarks de Mercado

Benchmarks de Mercado								
Nome	Tipo	Variação no Mês(%)	Variação 2022 (%)	Variação 3 Meses (%)	Variação 6 Meses (%)	Variação 12 Meses(%)	Variação 24 Meses(%)	Variação 36 Meses(%)
IMA Geral	Renda Fixa	0,77%	8,66%	1,73%	4,94%	8,66%	9,71%	15,57%
IMA-B 5	Renda Fixa	0,94%	8,94%	2,54%	2,98%	8,94%	13,90%	23,08%
IMA-B	Renda Fixa	-0,19%	4,76%	-0,33%	1,35%	4,76%	4,15%	10,82%
IPCA	Renda Fixa	0,62%	5,78%	1,63%	0,28%	5,78%	16,43%	21,69%
IPCA + 4,90%	Renda Fixa	1,02%	10,98%	2,85%	2,71%	10,98%	28,78%	42,49%
CDI	Renda Fixa	1,12%	12,38%	3,20%	6,61%	12,38%	17,36%	20,59%
IBOVESPA	Renda Variável	-2,45%	4,68%	-0,28%	11,35%	4,68%	-6,76%	-4,03%
IFIX	Renda Variável	0,00%	-0,63%	-4,13%	2,56%	-0,63%	-2,90%	-12,85%

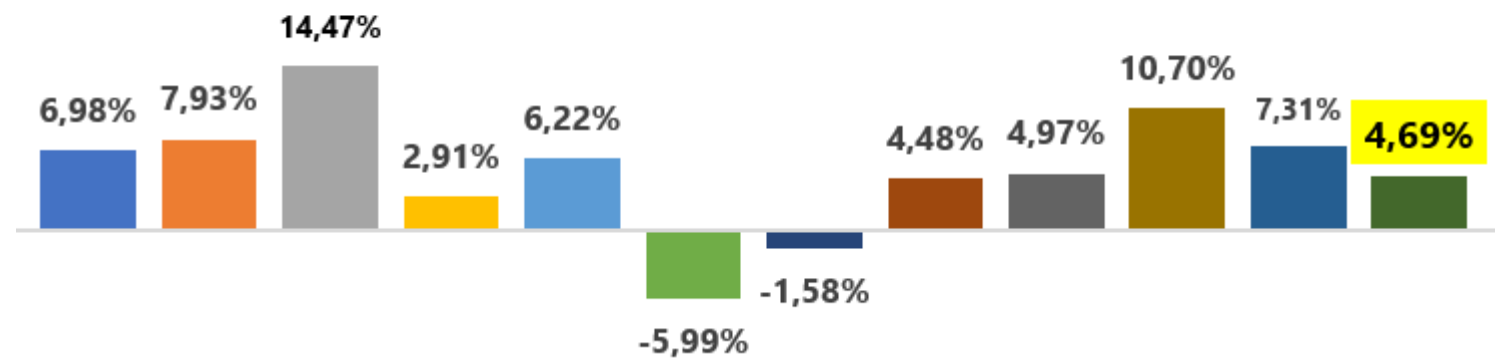
Benchmarks de Mercado



IPCA-2022



IBOV-2022



CDI-2022

