

	LIQUIDOS	RENTAB. LIQUIDOS (1)	Δ% LIQUIDOS	ILÍQUIDOS	Δ ILÍQUIDOS (2)	PDD (3)	APORTE (4)	TOTAL (1+2+3+4)	TOTAL CARTEIRA	% Mensal	2023	IPCA + 4,93% (Meta Atuarial)	% Meta
dez/22	R\$ 1.273.361.445,58			R\$ 173.758.319,09					R\$ 1.447.119.764,67				
jan/23	R\$ 1.298.240.317,10	R\$ 20.639.217,49	↑ 1,62%	R\$ 168.164.721,89	R\$ -4.987.339,36	-	R\$ 3.633.396,19	R\$ 19.285.274,32	R\$ 1.466.405.038,99	↑ 1,33%	↑ 1,33%	0,93%	142,84%
fev/23													
mar/23													
abr/23													
mai/23													
jun/23													
jul/23													
ago/23													
set/23													
out/23													
nov/23													
dez/23													
TOTAL	R\$ 1.298.240.317,10	R\$ 20.639.217,49	↑ 1,95%	R\$ 168.164.721,89	R\$ -4.987.339,36	-	R\$ 3.633.396,19	R\$ 19.285.274,32	R\$ 1.466.405.038,99	↑ 1,33%			142,84%

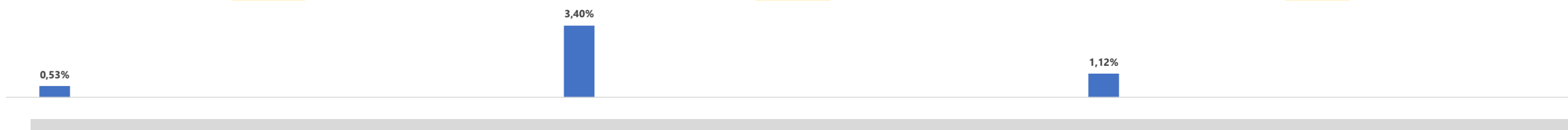
Indicadores Mensais

■ jan/23 ■ fev/23 ■ mar/23 ■ abr/23 ■ mai/23 ■ jun/23 ■ jul/23 ■ ago/23 ■ set/23 ■ out/23 ■ nov/23 ■ dez/23

IPCA - Mês

IBOV - Mês

CDI - Mês

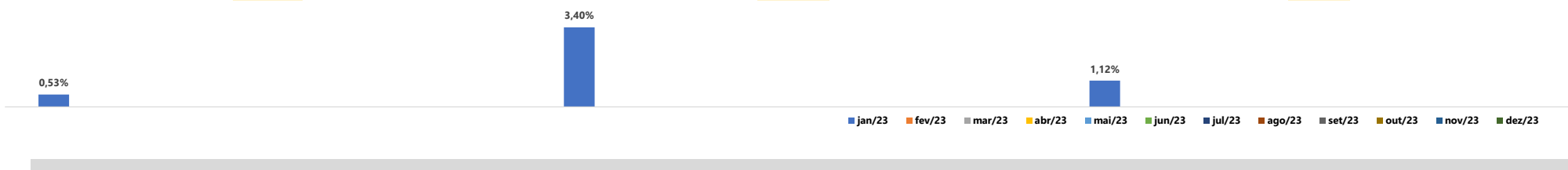


Indicadores Acumulados 2022

IPCA-2023

IBOV-2023

CDI-2023



Segmento (em milhões)

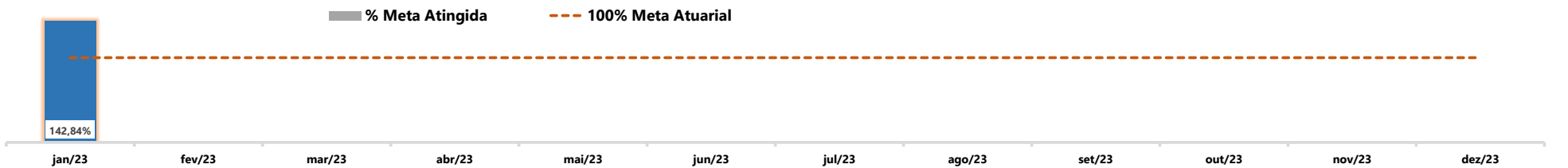
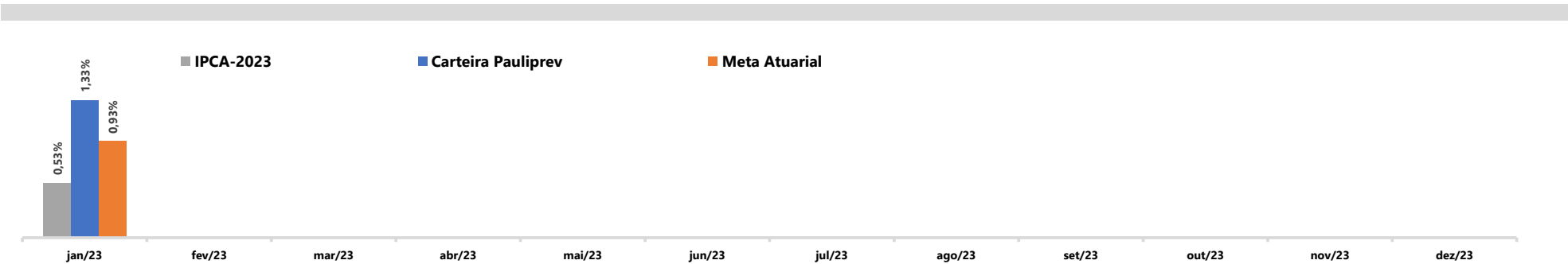


PATRIMÔNIO QUALITATIVO

LIQUIDEZ	jan/23	2023
LÍQUIDOS	↑ 1,95%	↑ 1,95%
ILÍQUIDOS	↓ -3,22%	↓ -3,22%
TOTAL	↑ 1,33%	↑ 1,33%

TIPO	jan/23	2023
RENDA FIXA	↑ 1,40%	↑ 1,40%
RENDA VARIÁVEL	↑ 1,14%	↑ 1,14%
TOTAL	↑ 1,33%	↑ 1,33%

SUBTIPO	jan/23	2023
RENDA FIXA	↑ 2,70%	↑ 2,70%
TÍTULOS PÚBLICOS	↑ 1,17%	↑ 1,17%
AÇÕES	↑ 3,39%	↑ 3,39%
CRÉDITO PRIVADO	→ -0,97%	→ -0,97%
FIP	→ -0,02%	→ -0,02%
MULTIMERCADO	↓ -14,20%	↓ -14,20%
IMOBILIÁRIO	→ -0,10%	→ -0,10%
TOTAL	↑ 1,33%	↑ 1,33%



COMITÊ DE INVESTIMENTOS

COMITÊ DE INVESTIMENTOS

COMITÊ DE INVESTIMENTOS

COMITÊ DE INVESTIMENTOS

COMITÊ DE INVESTIMENTOS

COMITÊ DE INVESTIMENTOS

COMITÊ DE INVESTIMENTOS