



RELATÓRIO DE GOVERNANÇA CORPORATIVA

Exercício de 2022



INSTITUTO DE PREVIDÊNCIA DOS FUNCIONÁRIOS
PÚBLICOS DO MUNICÍPIO DE PAULÍNIA/SP

DIRETORIA EXECUTIVA – Composição em 12/2022

Marcos André Breda

Diretor Presidente Eleito - Servidor Efetivo da Prefeitura Municipal de Paulínia

Beatriz de Lourdes Nascimento Borlina Bernardi

Diretora de Previdência e Atuária - Servidora Efetiva da Prefeitura Municipal de Paulínia

Douglas Henrique Municelli

Diretor Administrativo e Financeiro - Servidor Efetivo da PAULIPREV

QUADRO DE SERVIDORES DA PAULIPREV - Composição em 12/2022

Adelson Chaves dos Santos Analista Previdenciário	Denise D'Angelis dos Santos Analista Previdenciária	Rafael Gonçalves de Souza Procurador Autárquico	Pedro Sant Ana Ferreira Scarabelo Analista Previdenciário
Ademilson Peres Gonçalves Operador de Microcomputador (Servidor Cedido pela Prefeitura Municipal de Paulínia)	Ediana Ferreira Brito Assistente Social	Marcela Capodeferro Lobo Analista Previdenciária	Rafael Brandão de Abreu Agente Previdenciário
Amadeu Carminati Neto Controlador Interno	Evanice Cosmo Santos de Oliveira Técnica de Enfermagem	Marcelo Tadeu Fernandes da Motta Médico	Márcio Vinicius A. P. Ataíde Agente Previdenciária
Bruno Ricardo Lauer de Oliveira Analista Previdenciário	Willian Augusto Priano Contador	Marcos Antonio Sambo Agente Previdenciário	Rodrigo de Oliveira Machado Auxiliar de Serviços Gerais
Célia Camila da Silva Morais Agente Previdenciária	Fabiano Luiz Avamileno Agente Previdenciário	Monica Colacique Técnica de Tecnologia de Informação	Ronaldo Naomassa Nakada Analista Previdenciário
Daiana Cardoso Baleeiro Guimarães Ferreira Técnica de Enfermagem	Janaina Siqueira Faria Agente Previdenciária	Mariela Balducci Agente Previdenciária	Silvia Larissa Cardoso da Silva Auxiliar de Serviços Gerais
Daniel Lombo Bernardo Médico	Joele Francis Lima Patez Agente Previdenciária	Paula Ferreira dos Santos Procuradora Autárquica	
	Josélia de Jesus Garcia Enfermeira		

CONSELHO ADMINISTRATIVO - Composição em 12/2022

Sandra Ariadne Cassasa – CPA 10
Conselheira Presidente - Representante do Poder Executivo

Aguardando eleição
Conselheiro – Representante dos Servidores Inativos

Erick Santos Paiva – CPA 10
Conselheira – Representante dos Servidores Ativos

Solange de Fátima Ramos Meschiati – CPA 10
Conselheira – Representante dos Servidores Inativos

Fabiano Domingos Drudi – CPA 10
Conselheiro – Representante do Poder Executivo

Idu Albino Ribeiro – CPA 10
Conselheiro – Representante dos Servidores Ativos

Edson Tomaz – CPA 10
Conselheiro – Representante do Poder Executivo

Fábio Cecconello – CPA 10
Conselheiro – Representante do Poder Legislativo

Vaniza Ghidotti – CPA 10
Conselheiro – Representante dos Servidores Ativos

CONSELHO FISCAL - Composição em 12/2022

Valéria Serra de Freitas Guimarães – CPA 10
Conselheira - Representante dos Servidores Ativos

Reginaldo Aparecido Naves – CPA 10
Conselheiro Presidente – Representante do Poder Legislativo

Adelson Chaves dos Santos – CPA 20
Conselheira – Representante dos Servidores Ativos

Ademir Pereira – CPA 10
Conselheiro – Representante do Poder Executivo

Mônica Cirelli de Cellio – CPA 10
Conselheira – Representante dos Servidores Inativos

COMITÊ DE INVESTIMENTOS - Composição em 12/2022

Adelson Chaves dos Santos – CPA 20
Analista Previdenciário

Marcos Antônio Sambo – CPA 10
Analista Previdenciário

Douglas H Municelli – CPA 20
Diretor Administrativo e Financeiro


Ronaldo Naomassa Nakada – CPA 10
Analista Previdenciário

SUMÁRIO

- ❖ **DADOS DOS SEGURADOS, RECEITAS E DESPESAS**
- ❖ **EVOLUÇÃO DA SITUAÇÃO ATUARIAL**
- ❖ **GESTÃO DE INVESTIMENTOS**
- ❖ **ATIVIDADES DOS ÓRGÃOS COLEGIADOS**
- ❖ **ATIVIDADES INSTITUCIONAIS**



DADOS DOS SEGURADOS, RECEITAS E DESPESAS



DADOS DOS SEGURADOS, RECEITAS E DESPESAS

Aposentados & Pensionistas

Proventos e Quantidade

APOSENTADORIA

	2020	2021	2022	Δ (2022-2021)	Δ %
Quantidade de Aposentadorias	1269	1432	1615	183	13%
Proventos de Aposentadorias	R\$ 117.163.760,55	R\$ 130.624.411,60	R\$ 160.034.252,97	R\$ 29.409.841,37	23%
Adiantamento - 13º Salário	R\$ 8.798.156,11	R\$ 10.856.165,30	R\$ 13.583.710,14	R\$ 2.727.544,84	25%
Valor Total - Aposentadorias	R\$ 125.961.916,66	R\$ 141.480.576,90	R\$ 173.617.963,11	R\$ 32.137.386,21	23%

PENSÕES

	2020	2021	2022	Δ (2022-2021)	Δ %
Quantidade de Pensões	116	139	153	14	10%
Proventos de Pensões	R\$ 7.038.469,08	R\$ 8.462.929,35	R\$ 10.243.024,32	R\$ 1.780.094,97	21%
Adiantamento - 13º Salário	R\$ 576.497,86	R\$ 731.315,78	R\$ 851.183,31	R\$ 119.867,53	16%
Valor Total - Pensões	R\$ 7.614.966,94	R\$ 9.194.245,13	R\$ 11.094.207,63	R\$ 1.899.962,50	21%

DADOS DOS SEGURADOS, RECEITAS E DESPESAS

Conselheiros & Ativos Pauliprev

Proventos e Quantidade

CONSELHEIROS

	2020	2021	2022	Δ (2022-2021)	Δ %
Quantidade de Conselheiros	14	14	13	-1	-7%
Jetons	R\$ 365.889,28	R\$ 423.838,75	R\$ 358.759,74	-R\$ 65.079,01	-15%
Valor Total - Conselheiros	R\$ 365.889,28	R\$ 423.838,75	R\$ 358.759,74	-R\$ 65.079,01	-15%

SERVIDORES ATIVOS

	2020	2021	2022	Δ (2022-2021)	Δ %
Quantidade de Servidores	31	31	31	0	0
Vencimentos	R\$ 2.906.853,50	R\$ 3.020.258,12	R\$ 3.108.563,11	R\$ 88.304,99	3%
Antecipação - 13º Salário	R\$ 199.094,85	R\$ 228.889,61	R\$ 274.848,19	R\$ 45.958,58	20%
Férias	R\$ 122.857,20	R\$ 174.002,67	R\$ 48.431,35	-R\$ 125.571,32	-72%
Férias - Abono Pecuniário	R\$ 45.510,60	R\$ 50.232,55	R\$ 75.143,45	R\$ 24.910,90	50%
Férias - Abono Constitucional	R\$ 52.206,02	R\$ 60.846,32	R\$ 59.465,12	-R\$ 1.381,20	-2%
Salário Maternidade	R\$ 35.748,96	R\$ 8.647,59	R\$ 26.607,96	R\$ 17.960,37	208%
Valor Total - Servidores	R\$ 3.362.271,13	R\$ 3.542.876,86	R\$ 3.593.059,18	R\$ 50.182,32	1,4%

Receitas – Contribuições Previdenciárias

RECEITAS PREVIDENCIÁRIAS							
	2020	2021	2022	Δ R\$ 2022-2021	Δ %		
Aportes	R\$ 40.772.108,78	R\$ 50.859.322,01	R\$ 65.451.013,45	R\$ 14.591.691,44	28,7%		
Aporte Déficit Atuarial - Prefeitura	R\$ 40.281.328,82	R\$ 49.923.988,25	R\$ 64.188.707,17	R\$ 14.264.718,92	28,6%		
Aporte Déficit Atuarial - Câmara	R\$ 490.779,96	R\$ 935.333,76	R\$ 1.262.306,28	R\$ 326.972,52	35,0%		
Contribuição dos Segurados	R\$ 55.279.636,05	R\$ 67.735.782,11	R\$ 75.444.582,67	R\$ 7.708.800,56	11,4%		
Contribuição Segurados - Prefeitura	R\$ 49.001.322,91	R\$ 60.392.420,60	R\$ 66.740.667,56	R\$ 6.348.246,96	10,5%		
Contribuição Segurados - Inativos	R\$ 4.878.865,06	R\$ 5.671.744,24	R\$ 6.757.321,57	R\$ 1.085.577,33	19,1%		
Contribuição Segurados - Câmara	R\$ 972.822,41	R\$ 1.117.682,50	R\$ 1.264.534,69	R\$ 146.852,19	13,1%		
Contribuição Segurados - PAULIPREV	R\$ 285.767,00	R\$ 370.628,77	R\$ 426.778,49	R\$ 56.149,72	15,1%		
Contribuição Segurados - Pensionistas	R\$ 99.921,16	R\$ 134.013,29	R\$ 151.410,59	R\$ 17.397,30	13,0%		
Contribuição Segurados - Cedidos	R\$ 40.937,51	R\$ 48.598,91	R\$ 64.805,03	R\$ 16.206,12	33,3%		
Contribuição Segurados - Multa e Juros /S. Jud	R\$ -	R\$ 693,80	R\$ 39.064,74	R\$ 38.370,94	5530,5%		
Contribuição Patronal	R\$ 50.380.237,04	R\$ 61.923.351,91	R\$ 68.501.863,56	R\$ 6.578.511,65	10,6%		
Contribuição Patronal - Prefeitura	R\$ 49.061.117,67	R\$ 60.392.421,60	R\$ 66.751.781,19	R\$ 6.359.359,59	10,5%		
Contribuição Patronal - Câmara	R\$ 976.882,51	R\$ 1.117.682,53	R\$ 1.264.534,69	R\$ 146.852,16	13,1%		
Contribuição Patronal - PAULIPREV	R\$ 284.713,99	R\$ 371.488,33	R\$ 422.226,31	R\$ 50.737,98	13,7%		
Contribuição Patronal - Cedidos	R\$ 50.420,69	R\$ 41.065,65	R\$ 63.321,37	R\$ 22.255,72	54,2%		
Contribuição Patronal - Multa e Juros	R\$ 7.102,18	R\$ 693,80	R\$ -	-R\$ 693,80	-100,0%		
Total - Receitas	R\$ 146.431.981,87	R\$ 180.518.456,03	R\$ 209.397.459,68	R\$ 28.879.003,65	16,0%		

Despesas Previdenciárias

DESPESAS PREVIDENCIÁRIAS

	2020	2021	2022	Δ R\$ 2022-2021	Δ %
Aposentadorias	R\$ 125.961.916,66	R\$ 141.480.961,36	R\$ 173.617.963,11	R\$ 32.137.001,75	22,7%
Pensões	R\$ 7.614.966,94	R\$ 9.193.860,68	R\$ 11.094.207,63	R\$ 1.900.346,95	20,7%
Sentenças Judiciais	R\$ 481.347,98	R\$ 49.179,55	R\$ 1.308.967,41	R\$ 1.259.787,86	2561,6%
Indenizações	R\$ 25.978,92	R\$ 20.506,06	R\$ 58.362,09	R\$ 37.856,03	184,6%
Total Geral	R\$ 134.084.210,50	R\$ 150.744.507,65	R\$ 186.079.500,24	R\$ 35.334.992,59	23,4%

DADOS DOS SEGURADOS, RECEITAS E DESPESAS

Outras Receitas

PARCELAMENTO DE DÉBITOS PATRONAIS E OUTRAS RECEITAS

	2020	2021	2022	Δ R\$ 2022-2021	Δ %
Parcelamento - Multa e Juros	R\$ 32.293,40	R\$ 587.085,65	R\$ 1.522.848,83	R\$ 935.763,18	159,4%
Parcelamento - Principal	R\$ 1.443.272,20	R\$ 4.675.403,79	R\$ 5.712.165,36	R\$ 1.036.761,57	22,2%
Convênio SMRH - Pericias	R\$ 163.989,56	R\$ 601.654,96	R\$ 611.336,53	R\$ 9.681,57	1,6%
Acordo 530	R\$ 5.894.159,91	R\$ -	R\$ -	R\$ -	0,0%
TOTAL	RS 7.533.715,07	RS 5.864.144,40	RS 7.846.350,72	RS 1.982.206,32	33,8%

COMPENSAÇÃO PREVIDENCIÁRIA

	2020	2021	2022	Δ R\$ (2022-2021)	Δ %
Valor Compensado	R\$ 9.831.658,98	R\$ 9.482.250,81	R\$ 11.630.967,89	R\$ 2.148.717,08	22,7%
Valor Total	RS 9.831.658,98	RS 9.482.250,81	RS 11.630.967,89	RS 2.148.717,08	22,7%
Glosas	R\$ 22.733,36	R\$ 65.015,96	R\$ -	-R\$ 65.015,96	-100,0%
Retenção INSS	R\$ 38.502,12	R\$ 43.983,55	R\$ 38.502,12	-R\$ 5.481,43	-12,5%
Valor Realizado	RS 9.770.423,50	RS 9.373.251,30	RS 11.592.465,77	RS 2.219.214,47	23,7%

DADOS DOS SEGURADOS, RECEITAS E DESPESAS

Balanco Geral

BALANÇO GERAL						
CONTA	2020	2021	2022	Δ R\$ 2022-2021	Δ %	
Receitas Previdenciárias	R\$ 146.431.981,87	R\$ 180.518.456,03	R\$ 209.397.459,68	R\$ 28.879.003,65	16,0%	
Comprev	R\$ 9.770.423,50	R\$ 9.373.251,30	R\$ 11.592.465,77	R\$ 2.219.214,47	23,7%	
Parcelamento	R\$ 7.369.725,51	R\$ 5.262.489,44	R\$ 7.235.014,19	R\$ 1.972.524,75	37,5%	
Remunerações	R\$ 13.693.696,98	R\$ 17.834.363,94	R\$ 39.234.438,57	R\$ 21.400.074,63	120,0%	
Outras Receitas	R\$ 1.309.379,76	R\$ 25.065,63	R\$ 8.918,74	-R\$ 16.146,89	-64,4%	
Convênio Perícia	R\$ 163.989,56	R\$ 601.654,96	R\$ 611.336,53	R\$ 9.681,57	1,6%	
Receitas Totais (A)	R\$ 178.739.197,18	R\$ 213.615.281,30	R\$ 268.079.633,48	R\$ 54.464.352,18	25,5%	
Despesas Previdenciárias	R\$ 134.084.210,50	R\$ 150.744.507,65	R\$ 186.079.500,24	R\$ 35.334.992,59	23,4%	
Custo Administrativo	R\$ 4.617.220,37	R\$ 4.923.865,16	R\$ 5.633.708,34	R\$ 709.843,18	14,4%	
Despesas Totais (B)	R\$ 138.701.430,87	R\$ 155.668.372,81	R\$ 191.713.208,58	R\$ 36.044.835,77	23,2%	
Saldo Financeiro	R\$ 40.037.766,31	R\$ 57.946.908,49	R\$ 76.366.424,90	R\$ 18.419.516,41	31,8%	



EVOLUÇÃO DA SITUAÇÃO ATUARIAL

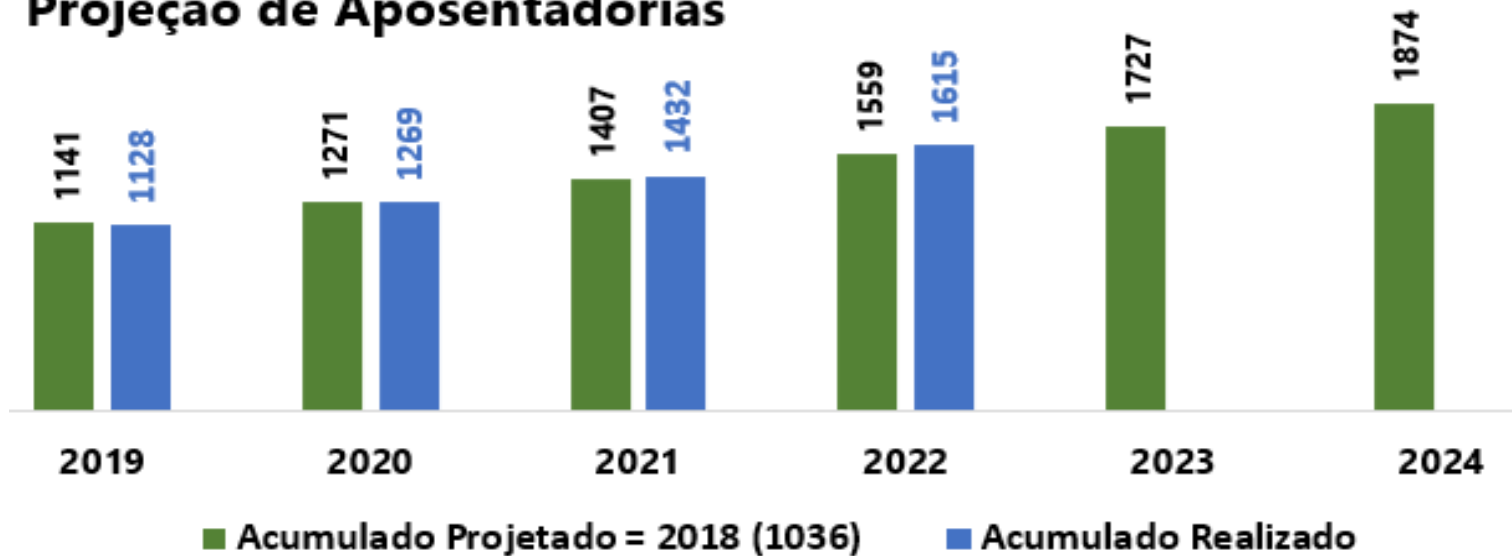
Comparação das avaliações atuariais das datas bases de
12/2020, 12/2021 e 12/2022



Projeção de Aposentadorias

Aposentados	2019	2020	2021	2022	2023	2024
Projeção Aposentados - Censo	105	130	136	152	168	147
Acumulado Projetado = 2018 (1036)	1141	1271	1407	1559	1727	1874
Realizado	92	141	163	183		
Acumulado Realizado	1128	1269	1432	1615		
Diferença (Acum Real - Acum Proj)	-13	-2	25	31		

Projeção de Aposentadorias



EVOLUÇÃO DA SITUAÇÃO ATUARIAL

Características Populacionais

Folha de Pagamento Mensal em R\$ milhões & Quantidade de Segurados

Quantidade	2020	2021	2022
Ativos	4.177	4.044	3.810
Aposentados	1.269	1.432	1.615
Pensionistas	116	139	153
Total	5.562	5.615	5.578

Folha Mensal	2020	2021	2022
Ativos R\$	36.872.708,35	R\$ 37.445.335,01	R\$ 37.515.095,25
Aposentados R\$	9.689.378,20	R\$ 10.883.121,30	R\$ 13.355.227,93
Pensionistas R\$	585.766,69	R\$ 707.249,63	R\$ 853.400,59
Total R\$	47.147.853,24	R\$ 49.035.705,93	R\$ 51.723.723,77

Remuneração Média	2020	2021	2022
Ativos R\$	8.827,56	R\$ 9.259,48	R\$ 9.846,48
Aposentados R\$	7.635,44	R\$ 7.599,95	R\$ 8.269,49
Pensionistas R\$	5.049,71	R\$ 5.088,13	R\$ 5.577,78


EVOLUÇÃO DA SITUAÇÃO ATUARIAL

Avaliações Atuariais

	2021	2022	2023
Quadro Atuarial	Base 12/2020	Base 12/2021	Base 12/2022
(-) Reserva Matemática de Benefícios Concedidos (RMBC)	R\$ 1.872.295.854	R\$ 2.189.497.974	R\$ 2.662.112.562
(-) Reserva Matemática de Benefícios a Conceder (RMBaC)	R\$ 3.096.742.833	R\$ 2.471.621.012	R\$ 2.718.748.847
= Reservas Matemáticas (RMBaC + RMBC)	R\$ 4.969.038.687	R\$ 4.661.118.986	R\$ 5.380.861.409
(+) Ativo Líquido do Plano	R\$ 1.402.770.868	R\$ 1.428.084.990	R\$ 1.523.765.520
(+) Compensação Previdenciária	R\$ 588.296.342	R\$ 569.992.083	R\$ 663.890.495
(=) Reserva a amortizar	-R\$ 2.977.971.477	-R\$ 2.663.041.912	-R\$ 3.193.205.394
(-) LDA	R\$ 830.407.347	R\$ 807.301.156	R\$ 1.177.973.470
(-) Aporte	R\$ 2.169.432.215	R\$ 2.378.703.182	R\$ 2.737.578.734
= Situação Técnica Atuarial	R\$ 21.868.085	R\$ 522.962.426	R\$ 722.346.810
Situação Técnica Atuarial	R\$ -	R\$ -	R\$ -



GESTÃO DE INVESTIMENTOS



GESTÃO DE INVESTIMENTOS

Enquadramento

Enquadramento da Carteira					
Artigo	Tipo de Ativo	Valor	Carteira	Limite Legal	
Renda Fixa					
Artigo 7º I, Alínea a	Títulos do Tesouro Nacional	R\$ 823.351.048,25	56,90%	100%	
Artigo 7º I, Alínea b	Fundos 100% Títulos Públicos	R\$ 107.566.633,51	7,43%	100%	
Artigo 7º III, Alínea a	Fundos de Renda Fixa	R\$ 76.407.673,94	5,28%	65%	
Artigo 7º III, Alínea a	Fundos Renda Fixa Referenciados	R\$ 27.634.593,93	1,91%	45%	
Artigo 7º V alínea a	Cota Sênior de FIDC	R\$ 31.019.522,41	2,14%	5%	
Artigo 7º V, alínea b	Fundos Renda Fixa Crédito Privado	R\$ 3.459.824,84	0,24%	10%	
TOTAL RENDA FIXA		R\$ 1.069.439.296,88	73,90%		
Renda Variável					
Artigo 8º I	Fundos de Ações	R\$ 274.550.319,47	18,97%	25%	
Artigo 10º I	Fundos Multimercados	R\$ 35.008.702,35	2,42%	10%	
Artigo 10º II	Fundos de Participações	R\$ 42.508.742,18	2,94%	5%	
Artigo 11º	Fundos de Investimentos Imobiliários	R\$ 25.612.703,79	1,77%	5%	
TOTAL RENDA VARIÁVEL		R\$ 377.680.467,79	26,10%		
TOTAL CARTEIRA		R\$ 1.447.119.764,67			

GESTÃO DE INVESTIMENTOS

Rentabilidade x Benchmark

Artigo	Tipo de Ativo	Mês	2022	3 meses	6 meses	12 meses
Artigo 7º I, Alínea a <i>% do CDI</i>	Títulos do Tesouro Nacional	2,30% 204,84%	7,21% 58,21%	2,48% 77,69%	2,64% 39,97%	7,21% 58,21%
Artigo 7º I, Alínea b <i>% do CDI</i>	Fundos 100% Títulos Públicos	1,19% 105,52%	9,28% 74,92%	2,27% 70,90%	5,32% 80,39%	9,28% 74,92%
Artigo 7º III, Alínea a <i>% do CDI</i>	Fundos Renda Fixa Referenciados	0,33% 29,46%	2,17% 17,49%	0,97% 30,27%	1,14% 17,17%	2,17% 17,49%
Artigo 7º III, Alínea a <i>% do CDI</i>	Fundos de Renda Fixa	0,81% 72,28%	10,29% 83,05%	2,76% 86,35%	12,16% 183,84%	10,29% 83,05%
Artigo 7º V alínea a <i>% do CDI</i>	Cota Sênior de FIDC	4,69% 417,90%	-0,13% -1,03%	4,05% 126,68%	1,89% 28,60%	-0,13% -1,03%
Artigo 7º V, alínea b <i>% do CDI</i>	Fundos Renda Fixa Crédito Privado	-2,76% -245,63%	6,59% 53,21%	-4,26% -133,32%	14,90% 225,23%	6,59% 53,21%
Artigo 8º I <i>% do Ibovespa</i>	Fundos de Ações	-2,57% 95,23%	1,75% 37,43%	-1,90% 14,77%	10,39% 91,52%	1,75% 37,43%
Artigo 10º I <i>% do Ibovespa</i>	Fundos Multimercados	-0,28% 880,88%	-1,34% -28,70%	-0,75% 37,49%	-1,98% -17,49%	-1,34% -28,70%
Artigo 10º II <i>% do Ibovespa</i>	Fundos de Participações	-0,66% 373,99%	-0,84% -17,94%	0,66% -233,09%	-0,16% -1,40%	-0,84% -17,94%
Artigo 11º <i>% do Ibovespa</i>	Fundos de Investimentos Imobiliários	-0,24% 1007,25%	2,41% 51,61%	0,32% -113,78%	0,70% 6,15%	2,41% 51,61%

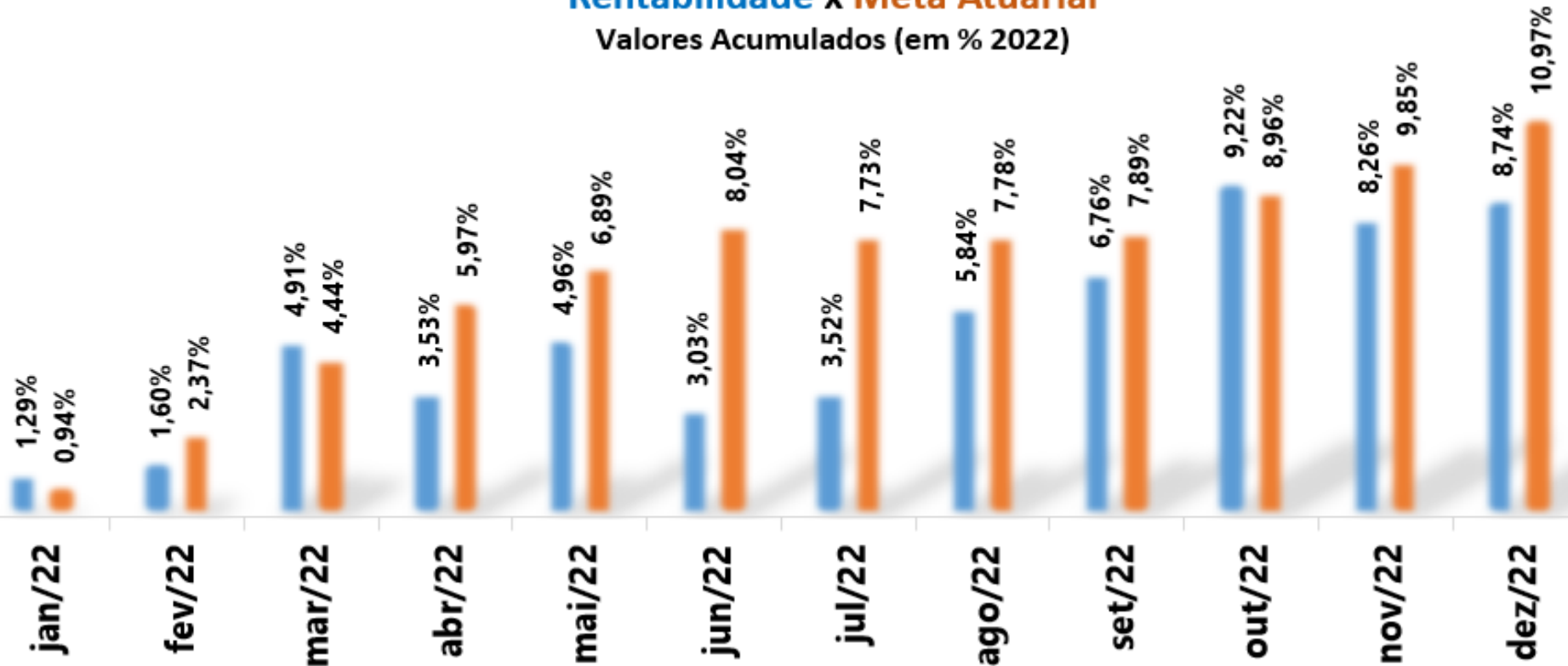
GESTÃO DE INVESTIMENTOS

Meta Atuarial

Valores em R\$ milhões

Rentabilidade x Meta Atuarial

Valores Acumulados (em % 2022)



GESTÃO DE INVESTIMENTOS

Histórico de Rentabilidade

	Janeiro	Fevereiro	Março	Abril	Maior	Junho	Julho	Agosto	Setembro	Outubro	Novembro	Dezembro	Rent. Ano
2022	1,29%	1,60%	4,91%	3,53%	4,96%	3,03%	3,52%	5,84%	6,76%	9,22%	8,26%	8,74%	8,74%
IPCA + 4,90%	0,94%	2,37%	4,44%	5,97%	6,89%	8,04%	7,73%	7,78%	7,89%	8,96%	9,85%	10,97%	10,97%
P.P indexador	0,35%	-0,77%	0,47%	-2,44%	-1,93%	-5,01%	-4,21%	-1,93%	-1,13%	0,25%	-1,59%	-2,23%	-2,23%
2021	-0,65%	-0,40%	0,89%	1,44%	1,65%	0,19%	-0,97%	-0,74%	-0,94%	-2,29%	0,41%	2,13%	0,63%
IPCA + 5,43%	0,69%	1,31%	1,38%	0,75%	1,28%	0,97%	1,41%	1,32%	1,61%	1,70%	1,40%	1,17%	16,04%
P.P indexador	-1,35%	-1,70%	-0,49%	0,69%	0,37%	-0,78%	-2,37%	-2,05%	-2,55%	-3,99%	-0,98%	0,95%	-15,40%
2020	0,26%	-1,90%	-9,79%	0,98%	2,24%	1,91%	2,20%	-1,86%	-1,03%	0,06%	2,35%	3,84%	-1,47%
IPCA + 5,89%	0,69%	0,73%	0,55%	0,17%	0,09%	0,74%	0,84%	0,72%	1,12%	1,34%	1,37%	1,83%	10,65%
P.P indexador	-0,43%	-2,63%	-10,33%	0,81%	2,14%	1,17%	1,36%	-2,58%	-2,15%	-1,28%	0,98%	2,01%	-12,12%
2019	1,69%	0,02%	0,00%	0,94%	1,47%	1,98%	1,10%	0,00%	1,53%	1,66%	0,19%	3,03%	14,43%
IPCA + 6%	0,81%	0,92%	1,24%	1,06%	0,62%	0,50%	0,68%	0,60%	0,45%	0,59%	1,00%	1,64%	10,56%
P.P indexador	0,88%	-0,90%	-1,24%	-0,12%	0,85%	1,48%	0,42%	-0,60%	1,09%	1,07%	-0,81%	1,39%	3,86%

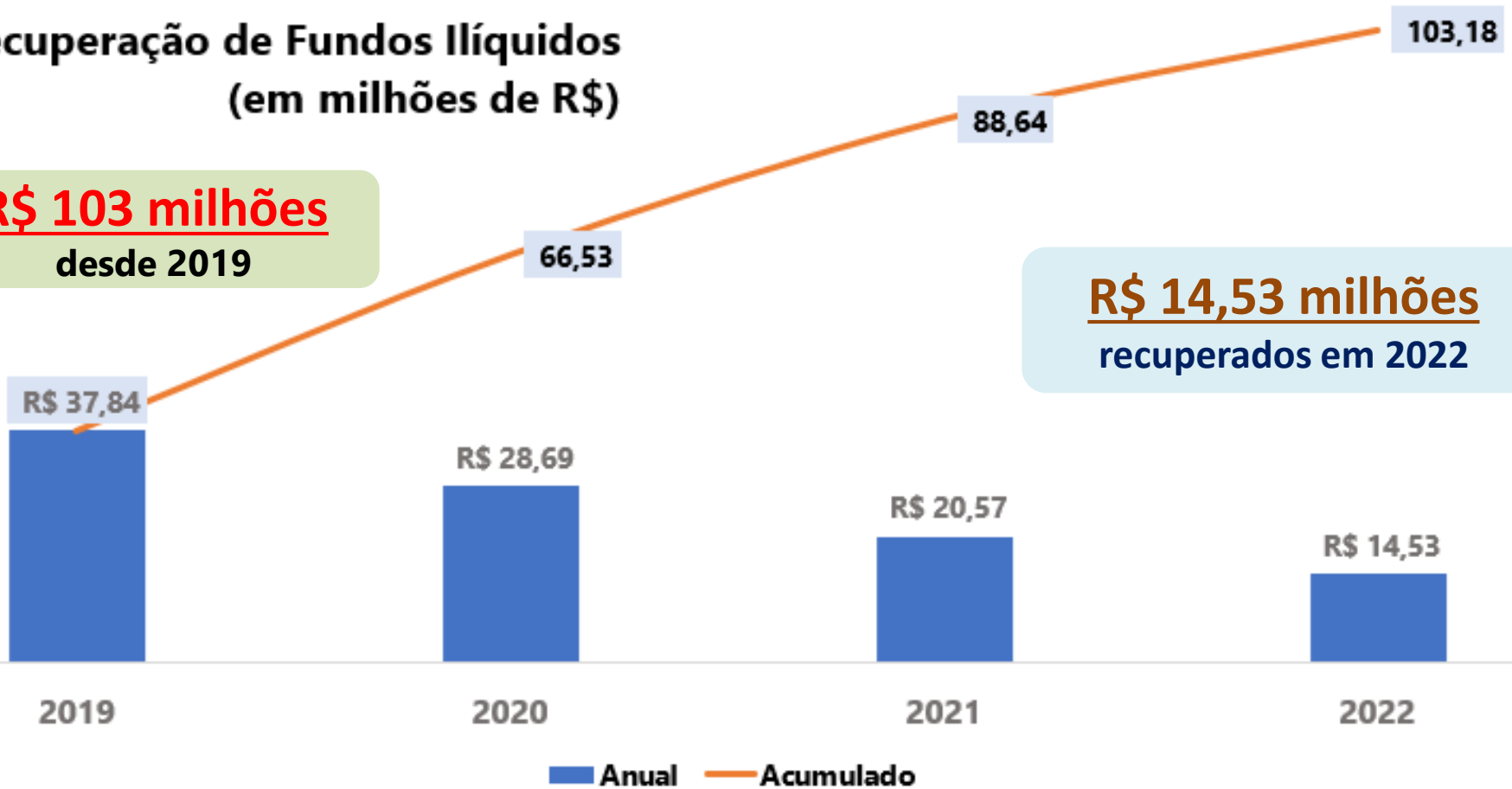
GESTÃO DE INVESTIMENTOS

Recuperação de Fundos Estressados – 2022

Recuperação de Fundos Ilíquidos
(em milhões de R\$)


R\$ 103 milhões
desde 2019

R\$ 14,53 milhões
recuperados em 2022





ATIVIDADES DOS ÓRGÃOS COLEGIADOS



ATIVIDADES DOS ÓRGÃOS COLEGIADOS

Reuniões do Conselho Administrativo (17)

Data	Pauta (Resumo) Versão integral disponível no site
12/01/2022	Plano de Ação e Auditoria Interna para o Exercício de 2022, renovação do seguro predial, antecipação da primeira parcela do décimo terceiro salário.
24/01/2022	Ratificação semestral quanto a autorização das movimentações financeiras de caráter operacional, cota de custeio para despesas diversas e de pequena monta, prorrogação do contrato de prestação de serviços de telefonia fixa, móvel e internet, apresentação sobre as perspectivas de rentabilidade de títulos públicos.
07/02/2022	Apresentação sobre o encerramento do exercício econômico de 2021, cenário atual, perspectivas sobre a rentabilidade de títulos públicos e informações sobre as aquisições já realizadas de títulos públicos, contrato com a DATAPREV, proposta de venda apresentada pelo proprietário do imóvel sede do Pauliprev.
21/02/2022	Prorrogação contratual com instituição financeira para Custódia Qualificada de Ativos (Títulos Públicos – Banco do Brasil), prorrogação do contrato de locação do imóvel onde funciona a sede do Pauliprev, Plano de Ação e Relatório de Controle Interno referentes ao Exercício de 2021, posição atual de títulos públicos, com sugestão de análise para deliberação e aprovação futura para novas aquisições.
07/03/2022	Contratação de empresa especializada para digitalização de documentos, Política de Investimentos Atualizada para o exercício de 2022, posição atualizada dos títulos públicos na Carteira de Investimentos do Pauliprev, Relatório Gerencial Quadrimestral do terceiro quadrimestre do exercício de 2021.
24/03/2022	Apresentação do Relatório Anual de Contas e do parecer do Conselho Fiscal, bem como do quarto trimestre do ano, referentes ao exercício de 2021, apresentação do Relatório de Governança Corporativa do exercício de 2021
04/04/2022	Aprovação da apresentação do Relatório Anual de Contas e do parecer do Conselho Fiscal, Relatório de Governança Corporativa do exercício de 2021, apresentação sobre o cenário econômico e posição da carteira de investimentos do primeiro bimestre de 2022.
26/04/2022	Prorrogação do contrato de prestação de serviços técnicos atuariais, prorrogação do contrato de locação de impressoras e scanner, aprovação do Relatório de Encerramento Contábil (Balanço) do exercício de 2021.
10/05/2022	1) Posse dos novos conselheiros eleitos e indicados para os Conselhos de Administração e Fiscal do Instituto Pauliprev, Início dos trabalhos de composição da mesa diretiva e definição do cronograma de reuniões.
23/05/2022	Ratificação das reconduções aos Cargos dos Diretores Administrativo-Financeiro e de Previdência e Atuária, apresentação sobre o cenário econômico e posição da carteira de investimentos do Pauliprev
06/06/2022	Licitação para a contratação de empresa especializada para a coleta, guarda, armazenagem, transporte e movimentação de arquivos físicos do Pauliprev, Relatório Gerencial Quadrimestral.
04/07/2022	Relatório Gerencial Quadrimestral, Relatório de Avaliação Atuarial 2022.
01/08/2022	Ratificação semestral quanto a autorização das movimentações financeiras de caráter operacional, perspectivas de rentabilidade de títulos públicos, Relatório de Avaliação Atuarial 2022, ratificação da prorrogação contratual de locação de software de sistema contábil para gestão pública, prorrogação contratual de locação de software de gestão de controle de folha de ponto eletrônico.
05/09/2022	Prorrogação contratual de locação de software de gestão de investimentos - Sistema Quantum, prorrogação do contrato com a empresa prestadora de serviços para captação, leitura e envio de recortes eletrônicos de Diários Oficiais, tanto em âmbito estadual quanto federal, serviço de leitura e clipping eletrônico em todos os estados da federação, contratação de empresa especializada na locação de computadores utilizados pelo Instituto, renovação da locação de software de gestão de controle de folha de ponto eletrônico.
03/10/2022	Cenário econômico atual e posição da carteira de investimentos do Pauliprev, apresentação sobre a projeção orçamentária para o exercício de 2023.
07/11/2022	Prorrogação do contrato locação de software para gestão previdenciária, prorrogação do contrato de prestação de serviços, mantido com a Empresa Brasileira de Correios e Telégrafos - Correios, prorrogação do contrato com empresa especializada para manutenção preventiva mensal dos aparelhos de ar-condicionado do Instituto, Política de Investimentos para o Exercício de 2023, Relatório Focus com data base até 30/09/2022 e ratificação de resgate com movimentação de recursos para conta de zeragem, destinado ao pagamento das despesas com aposentadorias e pensões, até o encerramento do exercício corrente.
12/12/2022	Apresentação do Plano de Ação para o Exercício de 2023, Política de Investimentos para o exercício de 2023, ratificação da quarta prorrogação do contrato de prestação de serviços de hospedagem e manutenção do website do Pauliprev, prorrogação do contrato com empresa especializada na prestação de serviços de backup em nuvem, contrato de locação de software de hospedagem de documentos digitalizados (GDE – Gestão Eletrônica de Documentos)

ATIVIDADES DOS ÓRGÃOS COLEGIADOS

Reuniões do Conselho Fiscal (17)

Data	Pauta (Resumo) Versão integral disponível no site
20/01/2022	Análise dos Processos de Empenho e Carteira de Investimentos referente a novembro de 2021
24/01/2022	Análise dos processos de Aposentadora e Pensões
17/02/2022	Análise dos Processos de Empenho e Carteira de Investimentos referente a dezembro de 2021
22/02/2022	Análise dos processos de Aposentadora e Pensões
21/03/2022	Análise dos processos de Aposentadora e Pensões, Análise dos Processos de Empenho e Carteira de Investimentos janeiro de 2022, Deliberação do relatório trimestral (outubro, novembro e dezembro de 2021), Parecer Anual de 2021
24/03/2022	Análise dos processos de Aposentadora e Pensões
19/04/2022	Análise dos Processos de Empenho e Carteira de Investimentos referente a fevereiro de 2022
27/04/2022	Análise dos processos de Aposentadora e Pensões, Ciência da Ata do Comitê de Investimento n 03/2022, Análise dos Processos de Empenho de março/2022, Deliberação do Parecer Trimestral
10/05/2022	Reunião conjunta de posse dos novos conselheiros eleitos e indicados, Início dos trabalhos de composição da mesa diretiva
17/05/2022	Análise dos processos de empenho e carteira de investimentos referente ao mês de abril de 2022
23/06/2022	Aprovação da ata do comitê de investimentos, Análise dos processos de empenho e carteira de investimentos abril de 2022, conhecimento dos processos de aposentadoria
26/07/2022	Aprovação da ata do comitê de investimentos 06-2022, Análise dos processos de empenho e carteira de investimentos maio/junho de 2022, conhecimento dos processos de aposentadoria e pensões de 01/03/2022 a 30/04/2022
25/08/2022	Aprovação e discussão do relatório do conselho fiscal sobre prestação de contas do primeiro e segundo trimestre de 2022, Definir pauta da reunião extraordinária conjunta do conselho fiscal, aprovação da ata do comitê de investimentos, Conhecimento dos processos de aposentadoria e pensões dos meses de maio e junho de 2022, análise dos processos de empenho e carteira de investimentos referente a agosto de 2022
22/09/2022	Discussão e aprovação do relatório do conselho fiscal sobre prestação de contas do primeiro e segundo trimestre de 2022, aprovação da ata do comitê de investimentos, Conhecimento dos processos de aposentadoria e pensões dos meses de agosto de 2022, Conhecimento dos processos de aposentadoria e pensões 01/05/2022 a 30/06/2022.
24/10/2022	Análise da ata do conselho administrativo, Definição da periodicidade da reunião conjunta dos conselhos fiscal e administrativo, aprovação da ata do comitê de investimentos, análise dos processos de empenho e carteira de investimentos setembro de 2022
24/11/2022	Análise da ata do Conselho Administrativo, Aprovação da Ata do comitê de investimentos, Análise dos processos de empenho e carteira de Investimentos referente ao mês de outubro de 2022, conhecimento dos processos de aposentadoria e pensões dos meses de agosto e setembro de 2022.
15/12/2022	Análise da ata do Conselho Administrativo, Aprovação da Ata do comitê de investimentos, Análise dos processos de empenho e carteira de Investimentos novembro de 2022, conhecimento dos processos de aposentadoria e pensões dos meses de outubro de novembro de 2022

ATIVIDADES DOS ÓRGÃOS COLEGIADOS


Reuniões do Comitê de Investimentos

2022

Data	Pauta (Resumo) Versão integral disponível no site
31/01/2022	Cenário econômico, relatório de investimentos do mês anterior, alocações em títulos públicos, rentabilidade da carteira, assuntos diversos, e projeções.
03/03/2022	Cenário econômico, relatório de investimentos do mês anterior, discussão acerca da resposta a notificação encaminhada a RJI CORRETORA DE VALORES questionando o valor da cota de resgate do fundo incentivo II, balanço da compra de títulos realizadas em janeiro e fevereiro, rentabilidade da carteira, assuntos diversos, e projeções.
04/04/2022	Cenário econômico, relatório de investimentos do mês anterior, rentabilidade da carteira, assuntos diversos, e projeções.
03/05/2022	Cenário econômico, relatório de investimentos do mês anterior, discussão acerca da proposta enviada pelos devedores para quitação das dívidas referentes aos ativos GTEX e JNT presentes na carteira do fundo Piatã, rentabilidade da carteira, assuntos diversos, e projeções.
30/05/2022	Cenário econômico, relatório de investimentos do mês anterior, discussão sobre o reprocessamento de cotas do fundo Geração Energia para inclusão de provisionamentos, salientando que o fundo já se encontra com patrimônio negativo e possivelmente não terá patrimônio para honrar suas dívidas futuras, rentabilidade da carteira, assuntos diversos, e projeções.
30/06/2022	Cenário econômico, relatório de investimentos do mês anterior, discussão acerca da renúncia da administradora do Fundo FP2, rentabilidade da carteira, assuntos diversos, e projeções.
01/08/2022	Cenário econômico, relatório de investimentos do mês anterior, participação do Circuito BB Rpps, realizado pelo Banco do Brasil na cidade de Campinas que contou com a presença de representantes do Tribunal de Contas de SP, assim como o economista chefe da BBDTVM, rentabilidade da carteira, assuntos diversos, e projeções.
01/09/2022	Cenário econômico, relatório de investimentos do mês anterior, Informações acerca do último aporte em títulos públicos, discussão acerca da notificação judicial recebida do Instituto Empresa acerca de ações IRBR3 presentes em algumas carteiras da Pauliprev. Discussão acerca da renúncia da administradora do Fundo FP2, rentabilidade da carteira, assuntos diversos, e projeções.
03/10/2022	Cenário econômico, relatório de investimentos do mês anterior, rentabilidade da carteira, assuntos diversos, e projeções.
03/11/2022	Cenário econômico, relatório de investimentos do mês anterior, discussão dos impactos do processo eleitoral no futuro da carteira do instituto, discussão acerca da proposta de compra de ações do fundo Infra Setorial proposta pela empresa Prisma Infrastructure, aprovação do plano de desinvestimentos do fundo W7, rentabilidade da carteira, assuntos diversos, e projeções.
02/12/2022	Cenário econômico, relatório de investimentos do mês anterior, rentabilidade da carteira, assuntos diversos, e projeções.
04/01/2023	Cenário econômico, relatório de investimentos do mês anterior, marcação na curva da carteira de títulos públicos da Pauliprev, rentabilidade da carteira, assuntos diversos, e projeções.



ATIVIDADES INSTITUCIONAIS



QUADRO DE PESSOAL

QUADRO DE PESSOAL

CARGO	VAGAS	CARGOS OCUPADOS (A)	NOMEAÇÕES (B)	EXONERAÇÕES (C)	CARGOS ATUAIS (A+B-C)	
Cargos previstos na Lei 3570/2017	AGENTE PREVIDENCIÁRIO	8	8	1	1	8
	ANALISTA PREVIDENCIÁRIO	6	6			6
	ASSISTENTE SOCIAL	1	1			1
	AUXILIAR DE SERVIÇOS GERAIS	2	2			2
	CONTADOR	1	1	1	1	1
	ENFERMEIRO	1	1			1
	MÉDICO	2	2			2
	PROCURADOR AUTÁRQUICO	2	2	1	1	2
	CONTROLADOR INTERNO	2	2	1	1	2
	TÉCNICO DE ENFERMAGEM	2	2			2
TÉCNICO EM TECNOLOGIA DA INFORMAÇÃO	1	1			1	
TOTAL SERVIDORES	28	28			28	
Funcionários Cedidos pela Prefeitura Municipal de Paulínia		1			1	
Diretora de Previdência e Atuária		1			1	
Diretor Presidente		1			1	
TOTAL PESSOAL	28	31	4	4	31	

Receita Orçada x Realizada 2022

RECEITAS ORÇAMENTÁRIAS	R\$
Receita Estimada	R\$ 210.160.000,00
Receita Realizada	R\$ 268.079.633,48
(=) Resultado - Aumento da Arrecadação Orçamentária	R\$ 57.919.633,48

RECEITA ORÇAMENTÁRIA	R\$
(+) Aumento da espécie Receita de Contribuições	R\$ 16.750.912,05
(+) Aumento da espécie Receita Patrimonial	R\$ 31.234.438,57
(-) Queda da espécie Receita de Serviços	R\$ - 8.050,00
(+) Aumento da espécie Outras Receitas Correntes	R\$ 9.942.332,86
(=) Resultado – Superávit de Execução Orçamentária	R\$ 57.919.633,48

Despesa Orçada x Realizada

DESPESA ORÇAMENTÁRIA

R\$

Despesa Atualizada	R\$	210.160.000,00
Despesa Empenhada	R\$	191.713.208,58
(=) Resultado – Economia de Despesas Orçamentárias	R\$	18.446.791,42

RESULTADO ORÇAMENTÁRIO

(+) Receitas Realizadas	R\$	268.079.633,48
(-) Despesas Empenhadas	R\$	191.713.208,58
(=) Resultado – Superávit Orçamentário	R\$	76.366.424,90

ATIVIDADES INSTITUCIONAIS

Gestão do Custo Administrativo

CUSTO ADMINISTRATIVO

		2020		2021		2022		Δ (2022-2021)		Δ %
Vencimentos e Vantagens Pessoais - Pessoal Civil	R\$	3.362.271,13	R\$	3.542.876,91	R\$	4.057.812,74	R\$	514.935,83		14,5%
Outros Serviços de Terceiros - Pessoa Física	R\$	515.986,94	R\$	575.773,58	R\$	386.614,46	-R\$	189.159,12		-32,9%
Obrigações Patronais - Intraorçamentário	R\$	284.713,99	R\$	371.488,33	R\$	422.226,31	R\$	50.737,98		13,7%
Serviços de Tecnologia de Informação	R\$	212.186,36	R\$	249.528,78	R\$	292.109,27	R\$	42.580,49		17,1%
Outros Serviços de Terceiros - Pessoa Jurídica	R\$	164.832,83	R\$	117.560,91	R\$	423.873,40	R\$	306.312,49		260,6%
Material de Consumo	R\$	32.869,63	R\$	31.875,87	R\$	26.194,14	-R\$	5.681,73		-17,8%
Serviços de Consultoria	R\$	31.196,67	R\$	19.706,78	R\$	21.583,82	R\$	1.877,04		9,5%
Equipamentos e Permanente	R\$	13.162,82	R\$	15.054,00	R\$	3.294,20	-R\$	11.759,80		-78,1%
Valor Total - Custo Administrativo	R\$	4.617.220,37	R\$	4.923.865,16	R\$	5.633.708,34	R\$	709.843,18		14,4%
Limite 2%	R\$	13.091.110,86	R\$	13.298.104,65	R\$	13.689.394,87				
Saldo Teórico	R\$	8.689.746,80	R\$	8.765.529,71	R\$	8.055.686,53				
% Realizado		0,71%		0,74%		0,82%				

ATIVIDADES INSTITUCIONAIS

CONTRATOS EM ANDAMENTOS				
FORNECEDOR	OBJETO	PROCESSO ADM	VALOR TOTAL	VALOR MENSAL
CONTRATOS FIXOS				
JANAINA PAULA DE ALMEIDA ABADIA	Locação do Imóvel Sede	Dispensa de Licitação 01/2017	R\$ 183.484,56	R\$ 15.290,38
MICROTÉCNICA – COMPUTADORES	Locação de Computadores	Processo adm. 35/2022	R\$ 114.000,00	R\$ 9.500,00
GCASPP ALMOXARIFADO	Sistema Contábil	Pregão Presencial 04/2019	R\$ 83.580,36	R\$ 6.965,03
FAC LOCAÇÃO E DESENVOLVIMENTO DE SISTEMAS	Sistema de Folha de Pagamento	Contrato 03/2021	R\$ 63.882,00	R\$ 5.323,50
PRADO E BARSILDTA ME	Locação de Impressoras e Scanner	Processo adm. 01/2018	R\$ 34.312,44	R\$ 2.859,37
BANCO DO BRASIL S/A	Operações com ativos no SELIC	Processo adm. 05/2021	R\$ 29.055,84	R\$ 2.421,32
ALIANÇA ATUARIAL LTDA – EPP	Consultoria Atuarial	Pregão Presencial 02/2019	R\$ 24.448,56	R\$ 2.037,38
DATAPREV	Compensação Previdenciária	Processo 48/2021	R\$ 14.400,00	R\$ 1.200,00
ANDERSON EVANDRO LUPERINE INFORMÁTICA	Cessão de Uso - Software de Digitalização (GED)	Processo adm. 43/2020	R\$ 13.147,56	R\$ 1.095,63
PARAMITA TECNOLOGIA CONSULTORIA FINANCEIRA	Software Análise Financeira	Processo adm. 42/2020	R\$ 9.936,00	R\$ 828,00
AR CONDICIONADO - GRUPO QUALITY	Manutenção de Ar Condicionado	Processo 38/2021	R\$ 8.462,04	R\$ 705,17
DOCSTORAGE	Armazenagem de documentos (arquivo externo)	Processo adm. 27/2022	R\$ 6.780,00	R\$ 565,00
PONTOEXE TECNOLOGIA E DESENVOLVIMENTO HUMANO	Manutenção do Website	Processo adm. 01/2019	R\$ 5.080,80	R\$ 423,40
ALLIANZ SEGUROS S/A	Seguro Predial	-	R\$ 3.049,58	À vista
TELEFONICA BRASIL S/A (VIVO)	Internet	Processo adm. 52/2020	R\$ 2.599,20	R\$ 216,60
PONTOEXE TECNOLOGIA E DESENVOLVIMENTO HUMANO	Backup em Nuvem	Processo adm. 54/2020	R\$ 2.040,00	R\$ 170,00
REPDATA	Relógio Ponto	Contrato 05/2022	R\$ 1.457,64	R\$ 121,47
TELEFONICA BRASIL S/A (VIVO)	Telefonia Móvel	Processo adm. 52/2020	R\$ 1.386,36	R\$ 115,53
GRIFON BRASIL	Boletim de Publicações	Dispensa de Licitação 41/2020	R\$ 1.020,00	R\$ 85,00
VEROCARD	Vale-refeição para os servidores do instituto	Processo adm. 11/2022	R\$ -	R\$ -
CONTRATOS VARIÁVEIS (VALORES ESTIMADOS)				
CPFL	Energia Elétrica	Processo adm. 05/2020	R\$ 60.000,00	R\$ 5.000,00
TELEFONICA BRASIL S/A (VIVO)	Telefonia Fixa	Processo adm. 52/2020	R\$ 19.810,80	R\$ 1.650,90
CORREIOS	Correios	Contrato 9912444251	R\$ 18.000,00	R\$ 1.500,00
BANCO DO BRASIL	Custódia de Títulos Públicos (Selic/ANBIMA)	Processo adm. 05/2021	R\$ 9.000,00	R\$ 750,00

ATIVIDADES INSTITUCIONAIS

Benefícios Concedidos

(Com inserção ou não na folha de pagamento dentro do exercício)

BENEFÍCIOS CONCEDIDOS	
	2022
Aposentadorias por Tempo de Contribuição	102
Aposentadorias Professor	32
Outras Aposentadorias	27
Aposentadorias Especiais - Atividades de Risco	18
Pensão Vitalícia	10
Pensão Temporária	4
Aposentadorias por Incapacidade Permanente	9
Aposentadorias de Sentenças Judiciais	3
Aposentadorias Compulsória	1
TOTAL GERAL	206

ATIVIDADES INSTITUCIONAIS

Atendimentos

PREVIDÊNCIA - ATENDIMENTOS		
TIPO DE ATENDIMENTO	2022	%
ATENDIMENTO AGENDADO	1365	30%
ATENDIMENTO POR WHATSAPP	1128	24%
ATENDIMENTO POR TELEFONE	982	21%
ATENDIMENTO POR EMAIL	816	18%
ATENDIMENTO NÃO AGENDADO	314	7%
TOTAL GERAL	4605	100%

ATIVIDADES INSTITUCIONAIS

Atendimentos

AUXÍLIO-DOENÇA - LOTAÇÃO				
SECRETARIA	2021	2022	Δ RS 2022-2021	Δ %
EDUCAÇÃO	182	155	-27	-15%
SAÚDE	160	137	-23	-14%
OUTROS	51	35	-16	-31%
SEGURANÇA	30	24	-6	-20%
OBRAS	0	2	2	100%
TOTAL	423	353	-70	-17%

AUXÍLIO-DOENÇA - MOTIVOS				
MOTIVO	2021	2022	Δ RS 2022-2021	Δ %
PSIQUATRIA	142	137	-5	-4%
ORTOPEDIA	95	84	-11	-12%
CIRURGIA	27	46	19	70%
GERAL	28	17	-11	-39%
PNEUMOLOGIA	31	1	-30	-97%
OUTROS	100	68	-32	-32%
TOTAL	423	353	-70	-17%

ATIVIDADES INSTITUCIONAIS

Sentenças Judiciais

	2020		2021		2022
RS	481.347,98	RS	49.179,55	RS	1.308.967,41

Precatório

Processo	Valor
1001258-49.2016.8.26.0428	RS 745.000,00
1000062-10.2017.8.26.0428	RS 516.723,30
TOTAL PRECATÓRIOS	RS 1.261.723,30

RPV

Processo	Valor
1001377-39.2018.8.26.0428	RS 1.568,00
1001905-73.2018.8.26.0428	RS 1.091,48
1002812-48.2018.8.26.0428	RS 13.940,10
0005810-69.2019.8.26.0428	RS 17.988,26
0002716-45.2021.8.26.0428	RS 12.656,27
TOTAL RPV	RS 47.244,11

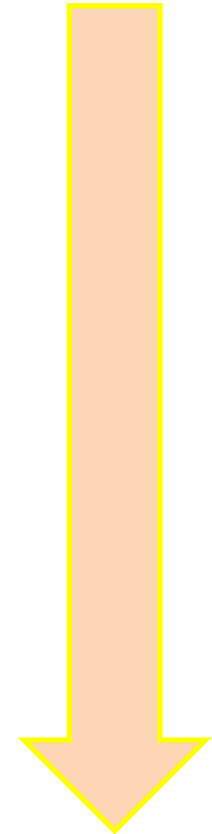
TOTAL GERAL **RS 1.308.967,41**

ATIVIDADES INSTITUCIONAIS

Processos TCE/SP

Processos Irregulares em Andamento – TCE/SP
Acumulado até 31/12/2022

Processos - TCE/SP		
Ano do Benefício	Objeto	Aguardando Julgamento
2014	Verbas	16
2016	Migração	16
	Migração e Verbas	13
	Verbas	10
2017	Migração e Verbas	4
	Verbas	4
	Migração, Verbas e Ausência de concurso público	1
2018	Migração	5
	Migração e Verbas	14
	Verbas	49
2019	Migração	1
	Verbas	7
	Migração e verbas	1
	Forma de cálculo horista	2
2020	Migração	1
	Verbas	1
	Migração e Verbas:	3
TOTAL		148



ATIVIDADES INSTITUCIONAIS

Conformidade de Processos

REGISTRO DE APOSENTADORIAS JULGADAS LEGAIS



292

processos foram considerados regulares pela Corte de Contas Estadual em 2022 sendo:
190 aposentadorias, 20 pensões e 82 apostilas retificatórias.

Resultado do trabalho da PAULIPREV em realizar a concessão de benefícios em respeito à legislação vigente e Instruções Normativas da Corte de Contas Paulista.

ATIVIDADES INSTITUCIONAIS

Transparência & Tempestividade



A Pauliprev
Estrutura Administrativa
Conselho Administração
Conselho Fiscal
Reuniões Pauliprev
Gestão do RPPS
Portal do Segurado
Investimentos
Concursos

INFORMAÇÃO IMPORTANTE!

PAULIPREV VOLTA A EXIGIR PROVA DE VIDA A PARTIR DE FEVEREIRO

A partir fevereiro/2022, o Instituto Pauliprev voltará a exigir de aposentados e pensionistas a prova de vida.

A comprovação, no entanto, será feita por meio digital, através de qualquer aparelho celular (android ou iphone).

Clique e veja como proceder...

ÚLTIMAS PUBLICAÇÕES

- ▶ PAULIPREV PROMOVE CAMPANHA 'MARÇO LILÁS E AZUL' PARA CONSCIENTIZAÇÃO E PREVENÇÃO DE CÂNCER DE ÚTERO E COLORRETAL 09/03/2023
- ▶ FELIZ DIA DAS MULHERES!!!



Nosso site: <https://pauliprev.sp.gov.br/>

ATIVIDADES INSTITUCIONAIS

Governança Corporativa & Controle Interno

PORTAL DA TRANSPARÊNCIA

Em nosso site, em Portal da Transparência, os segurados e público em geral encontram informações financeiras, atuariais, contábeis, previdenciárias, folha de pagamento, estrutura administrativa. Link para acesso:

<https://pauliprev.sp.gov.br/portal-da-transparencia/>

RELATÓRIOS GERENCIAIS

A PAULIPREV, por meio do seu sistema de Controle Interno, realiza relatórios com periodicidade quadrimestral, apresentados à Diretoria Executiva e ao Conselho Administrativo, apresentando as principais informações em termos de receitas, despesas, custo administrativo, investimentos, aplicações e resgates, informações sobre atendimentos, informações sobre aposentadorias e perícia médica, compras e contratos. Link para acesso:

<https://pauliprev.sp.gov.br/controles-internos/>

RELATÓRIOS FOCUS

A PAULIPREV, por meio do Comitê de Investimentos e Diretoria Executiva, disponibiliza relatórios financeiros mensais além de apresentação ao Conselho de Administração de análise de Cenários e perspectivas econômicas-financeiras. Link para acesso: <https://pauliprev.sp.gov.br/investimentos/>

REUNIÕES DO CONSELHO ADMINISTRATIVO

A PAULIPREV buscando transparência, disponibiliza gravação ao vivo das reuniões com disponibilização off-line para acesso futuro. Link de acesso: <https://pauliprev.sp.gov.br/>

Muito Obrigado!

Elaboração:
Douglas Henrique Municelli

Revisão:
Comitê de Investimentos, Controladoria, Contabilidade e Previdência

Aprovação:
Marcos André Breda – Diretor Presidente

16/03/2023