



RELATÓRIO DE INVESTIMENTOS

2º TRIMESTRE 2023

Sumário

POSIÇÃO DE ATIVOS E ENQUADRAMENTO

Apresentam-se os dados de volatilidade, rentabilidade do mês, rentabilidade no ano de 2023, valor da carteira, classificação por artigo (Resolução CMN 4963/2021) e tipo de ativo

ENQUADRAMENTO DA CARTEIRA

Apresentam-se os dados segregados por ativos de renda fixa e renda variável, contendo o total do valor classificado por artigo (Resolução CMN 4963/2021), participação dos recursos sobre o total da carteira e limite percentual máximo permitido por artigo (Resolução CMN 4963/2021).

RELAÇÃO DE ADMINISTRADORES E GESTORES

Apresentam-se os dados de participação dos administradores e gestores de fundos sobre o total da carteira de investimentos

RENTABILIDADE POR ARTIGO X *BENCHMARK*

Apresentam-se os dados da rentabilidade por artigo (Resolução CMN 4963/2021) comparados com a rentabilidade do *benchmark* de cada tipo de ativo (CDI, IBOVESPA, IPCA)

RENTABILIDADE X META ATUARIAL

Apresentam-se os dados mensais de rentabilidade da carteira de investimentos comparados com a evolução da meta atuarial

PERFORMANCE DO FUNDO X VARIAÇÃO DA ESTRATÉGIA

Apresentam-se os dados de rentabilidade por fundo em comparação com o desempenho de cada estratégia associada ao fundo de investimento

Posição de Ativos e Enquadramento

Fundo	Volatilidade Mensal	Rentabilidade no Mês (%)	Rentabilidade no Ano (%)		Valor	Part. Total - Carteira (%)	Artigo	Tipo de Ativo
TÍTULOS PÚBLICOS	0,98%	0,44%	6,11%	R\$	811.840.944,00	53,18%	Artigo 7º I, Alínea a	Títulos do Tesouro Nacional
BB ALOC ATIVA FIC RF PREV	0,65%	1,81%	9,23%	R\$	54.282.008,29	3,56%	Artigo 7º I, Alínea b	Fundos 100% Títulos Públicos
FIC FI CAIXA BRASIL GESTÃO ESTRATÉGICA RF	0,51%	2,14%	8,36%	R\$	93.787.270,28	6,14%	Artigo 7º I, Alínea b	Fundos 100% Títulos Públicos
TOWER BRIDGE RF IMA-B 5	0,30%	-0,23%	-1,11%	R\$	10.136.476,84	0,66%	Artigo 7º III, Alínea a	Fundos Renda Fixa Referenciados
TOWER BRIDGE II RF FI IMA-B 5	0,31%	0,41%	2,66%	R\$	12.412.512,40	0,81%	Artigo 7º III, Alínea a	Fundos Renda Fixa Referenciados
FIRF PYXIS INST IMA-B	0,33%	-0,50%	1,77%	R\$	4.894.651,61	0,32%	Artigo 7º III, Alínea a	Fundos Renda Fixa Referenciados
TMJ IMA-B FIRF	4,00%	2,15%	6,32%	R\$	7.921.627,24	0,52%	Artigo 7º III, Alínea a	Fundos de Renda Fixa
SANTANDER FIC FI INST REF DI	1,57%	0,00%	2,16%	R\$	29.672.178,36	1,94%	Artigo 7º III, Alínea a	Fundos de Renda Fixa
ITAU INST ALOC PERFIL FIC FI	1,06%	2,22%	10,28%	R\$	24.436.079,90	1,60%	Artigo 7º III, Alínea a	Fundos de Renda Fixa
BB PREV RF REF DI LP PERFIL FIC FI	0,31%	1,18%	7,31%	R\$	69.723.707,24	4,57%	Artigo 7º III, Alínea a	Fundos de Renda Fixa
INCENTIVO FIDC MULTISSETORIAL I	0,32%	-0,53%	-3,13%	R\$	511.948,02	0,03%	Artigo 7º V alínea a	Cota Sênior de FIDC
LME REC MULT IPCA FIDC SEN	0,29%	-0,38%	-1,05%	R\$	5.855.648,87	0,38%	Artigo 7º V alínea a	Cota Sênior de FIDC
BBIF MASTER FIDC LP	7,44%	-0,31%	-1,92%	R\$	190.625,68	0,01%	Artigo 7º V alínea a	Cota Sênior de FIDC
INCENTIVO FIDC MULTISSETORIAL II	0,00%	0,00%	0,00%	R\$	-	0,00%	Artigo 7º V alínea a	Cota Sênior de FIDC
GGR PRIME FIDC	0,80%	-0,05%	0,69%	R\$	9.058.616,70	0,59%	Artigo 7º V alínea a	Cota Sênior de FIDC
ILLUMINATI FIDC	1,95%	-3,78%	-13,06%	R\$	11.718.458,99	0,77%	Artigo 7º V alínea a	Cota Sênior de FIDC
PIATÃ FI RF PREV CP LP	6,28%	-0,32%	-0,83%	R\$	3.431.234,44	0,22%	Artigo 7º V, alínea b	Fundos Renda Fixa Crédito Privado
BAHIA AM VALUATION FIC FIA	5,21%	8,00%	2,28%	R\$	34.275.271,04	2,25%	Artigo 8º I	Fundos de Ações
GERAÇÃO FIA	5,45%	7,28%	4,79%	R\$	36.315.789,64	2,38%	Artigo 8º I	Fundos de Ações
ICATU VANGUARDA DIVIDENDOS FIA	4,37%	8,13%	4,29%	R\$	48.236.577,38	3,16%	Artigo 8º I	Fundos de Ações
ITAU DUNAMIS FIC FIA	5,63%	5,27%	-1,57%	R\$	66.343.249,17	4,35%	Artigo 8º I	Fundos de Ações
BRDESCO SELECTION FIA	5,45%	8,01%	5,57%	R\$	61.702.949,61	4,04%	Artigo 8º I	Fundos de Ações
ITAU MOMENTO 30 FIC AÇÕES	6,84%	7,83%	3,22%	R\$	35.382.928,33	2,32%	Artigo 8º I	Fundos de Ações
FI MULTIMERCADO SCULPTOR CREDITO PRIVADO	0,40%	0,07%	-2,08%	R\$	28.801.216,53	1,89%	Artigo 10º I	Fundos Multimercados
FP2 FIP	0,36%	-0,01%	-1,36%	R\$	13.513.843,17	0,89%	Artigo 10º II	Fundos de Participações
GERACAO ENERGIA FIP MULTIESTRATEGIA	4,10%	0,00%	-14,20%	R\$	0,00	0,00%	Artigo 10º II	Fundos de Participações
INFRA SANEAMENTO FIP	3,10%	0,00%	-0,04%	R\$	19.502.250,27	1,28%	Artigo 10º II	Fundos de Participações
BRASIL FLORESTAL FIP MULTIESTRATEGIA	0,01%	-0,03%	-0,16%	R\$	4.265.686,46	0,28%	Artigo 10º II	Fundos de Participações
GESTÃO EMPRESARIAL FIP MULTIESTRATEGIA	1,79%	0,00%	-5,00%	R\$	544.373,84	0,04%	Artigo 10º II	Fundos de Participações
W7 FIP MULTIESTRATÉGIA	1,96%	-0,15%	-1,30%	R\$	1.897.984,08	0,12%	Artigo 10º II	Fundos de Participações
HAZ FII	1,58%	5,48%	5,46%	R\$	13.632.659,20	0,89%	Artigo 11º	Fundos de Investimentos Imobiliários
BR HOTÉIS FII	1,02%	-0,10%	3,13%	R\$	11.802.444,96	0,77%	Artigo 11º	Fundos de Investimentos Imobiliários
INFRA REAL ESTATE FII	1,00%	-0,47%	1,01%	R\$	417.173,17	0,03%	Artigo 11º	Fundos de Investimentos Imobiliários
TOTAL CARTEIRA		1,83%	5,49%	R\$	1.526.508.385,71			

Enquadramento da Carteira

Artigos – Resolução CMN 4.963/2021

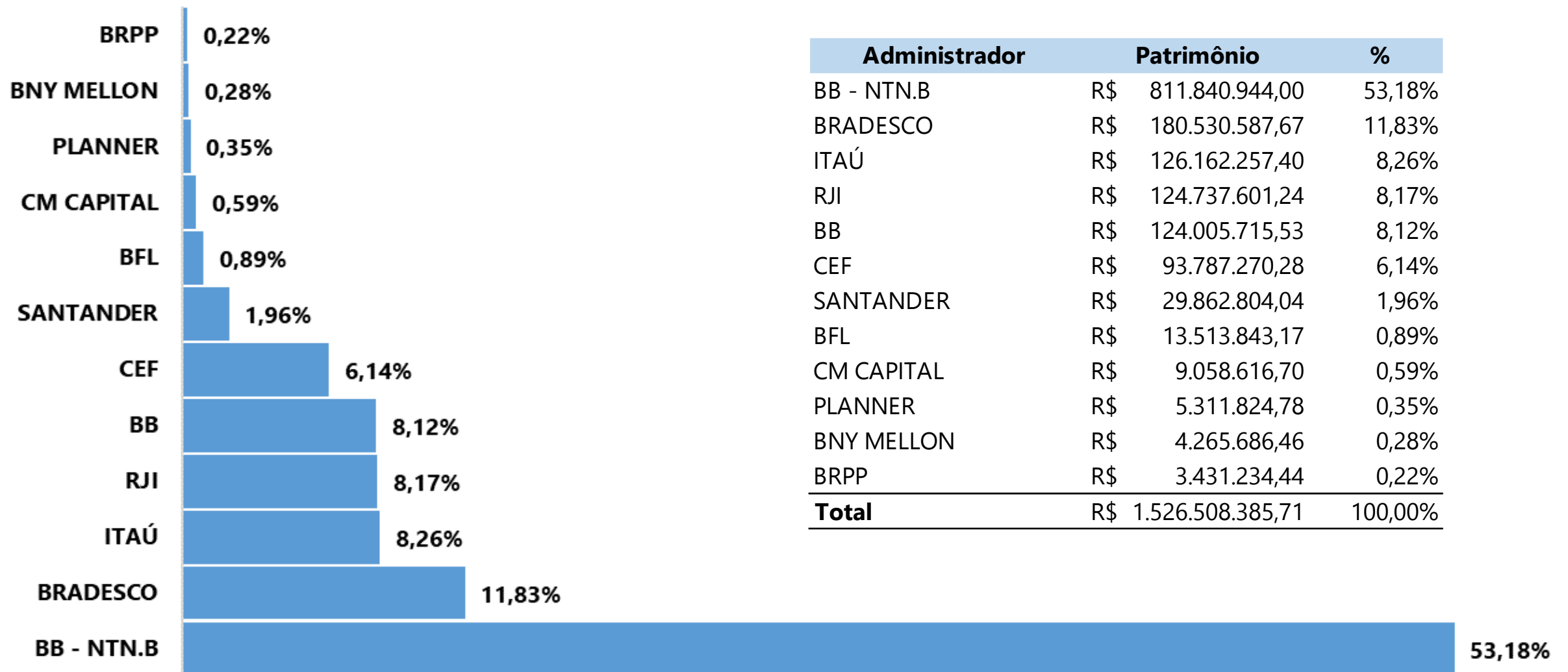
Artigo	Tipo de Ativo	Valor	Carteira	Objetivos Política de Investimentos	Limite Legal
Renda Fixa					
Artigo 7º I, Alínea a	Títulos do Tesouro Nacional	R\$ 811.840.944,00	53,18%	55,00%	100%
Artigo 7º I, Alínea b	Fundos 100% Títulos Públicos	R\$ 148.069.278,57	9,70%	5,00%	100%
Artigo 7º III, Alínea a	Fundos de Renda Fixa	R\$ 131.753.592,74	8,63%	20,00%	65%
Artigo 7º III, Alínea b	Fundos Renda Fixa Referenciados	R\$ 27.443.640,85	1,80%	0,00%	45%
Artigo 7º V alínea a	Cota Sênior de FIDC	R\$ 27.335.298,26	1,79%	0,00%	5%
Artigo 7º V, alínea b	Fundos Renda Fixa Crédito Privado	R\$ 3.431.234,44	0,22%	0,00%	10%
TOTAL RENDA FIXA		R\$ 1.149.873.988,86	75,33%	80,00%	
Renda Variável					
Artigo 8º I	Fundos de Ações	R\$ 282.256.765,17	18,49%	20,00%	25%
Artigo 10º I	Fundos Multimercados	R\$ 28.801.216,53	1,89%	0,00%	10%
Artigo 10º II	Fundos de Participações	R\$ 39.724.137,82	2,60%	0,00%	5%
Artigo 11º	Fundos de Investimentos Imobiliários	R\$ 25.852.277,33	1,69%	0,00%	5%
TOTAL RENDA VARIÁVEL		R\$ 376.634.396,85	24,67%	20,00%	
TOTAL CARTEIRA		R\$			1.526.508.385,71

Rentabilidade por Artigo x Benchmark

Artigo	Tipo de Ativo	Mês	2023	3 meses	6 meses	12 meses
Artigo 7º I, Alínea a <i>% do CDI</i>	Títulos do Tesouro Nacional	0,44%	6,11%	2,41%	6,11%	8,92%
		41,04%	94,96%	76,62%	94,96%	66,17%
Artigo 7º I, Alínea b <i>% do CDI</i>	Fundos 100% Títulos Públicos	1,98%	8,79%	5,19%	8,79%	14,57%
		184,65%	136,61%	165,13%	136,61%	108,15%
Artigo 7º III, Alínea b <i>% do CDI</i>	Fundos Renda Fixa Referenciados	-0,10%	1,11%	0,34%	1,11%	2,26%
		-9,76%	17,18%	10,83%	17,18%	16,76%
Artigo 7º III, Alínea a <i>% do CDI</i>	Fundos de Renda Fixa	1,39%	6,52%	3,16%	6,52%	19,33%
		129,85%	101,26%	100,69%	101,26%	143,42%
Artigo 7º V alínea a <i>% do CDI</i>	Cota Sênior de FIDC	-0,84%	-3,08%	-2,08%	-3,08%	-1,14%
		-78,56%	-47,83%	-66,11%	-47,83%	-8,43%
Artigo 7º V, alínea b <i>% do CDI</i>	Fundos Renda Fixa Crédito Privado	-0,32%	-0,83%	-0,11%	-0,83%	13,95%
		-30,18%	-12,84%	-3,40%	-12,84%	103,50%
Artigo 8º I <i>% do Ibovespa</i>	Fundos de Ações	7,42%	3,09%	12,57%	3,09%	13,76%
		82,43%	40,66%	79,06%	40,66%	69,44%
Artigo 10º I <i>% do Ibovespa</i>	Fundos Multimercados	0,07%	-2,08%	-1,49%	-2,08%	-4,03%
		0,73%	-27,39%	-9,35%	-27,39%	-20,32%
Artigo 10º II <i>% do Ibovespa</i>	Fundos de Participações	-0,03%	-3,68%	-0,09%	-3,68%	-3,74%
		-0,36%	-48,31%	-0,58%	-48,31%	-18,88%
Artigo 11º <i>% do Ibovespa</i>	Fundos de Investimentos Imobiliários	1,64%	3,20%	1,51%	3,20%	3,91%
		18,20%	42,01%	9,51%	42,01%	19,71%

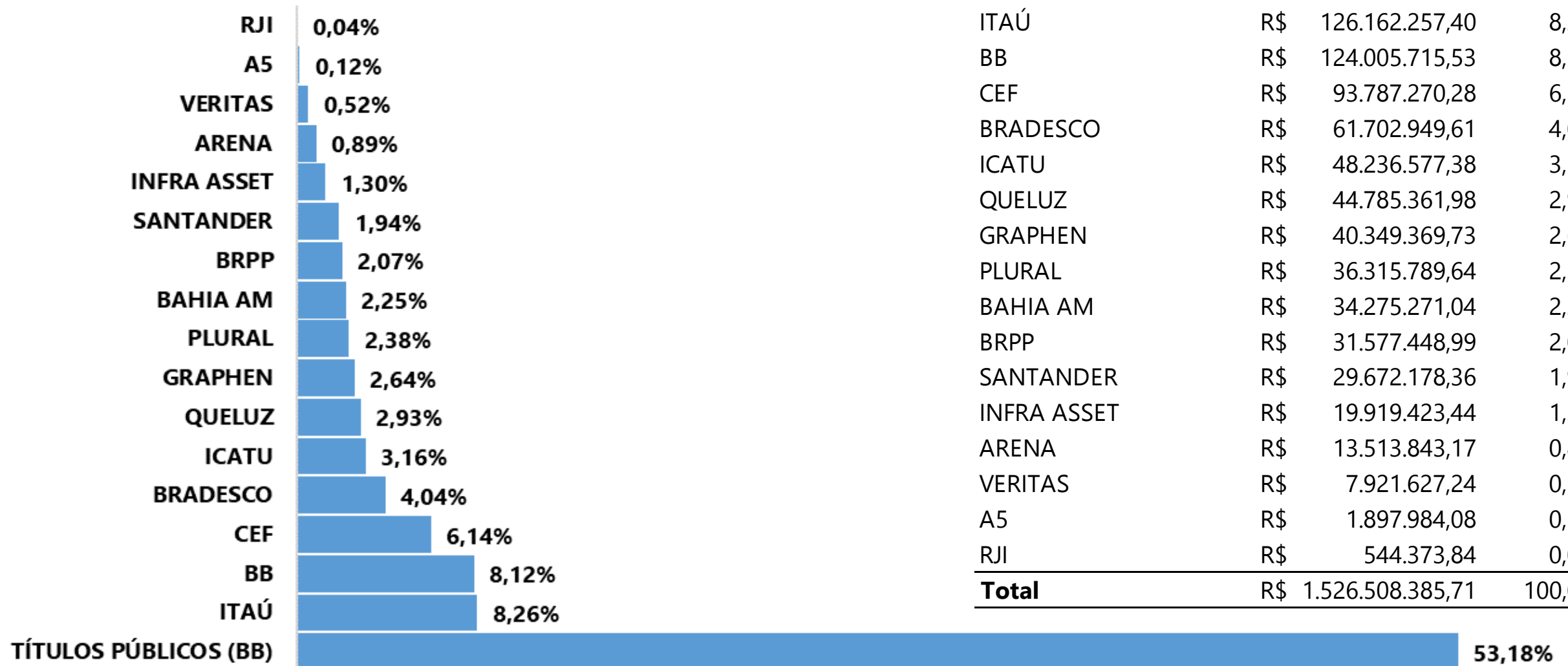
Relação de Administradores de Fundos

PL por Administração



Relação de Gestores de Fundos

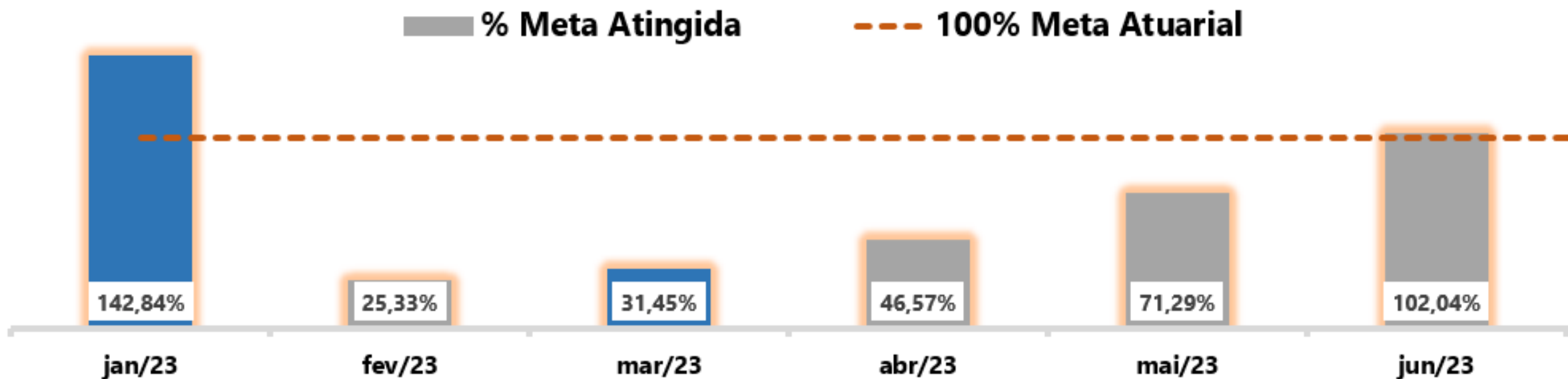
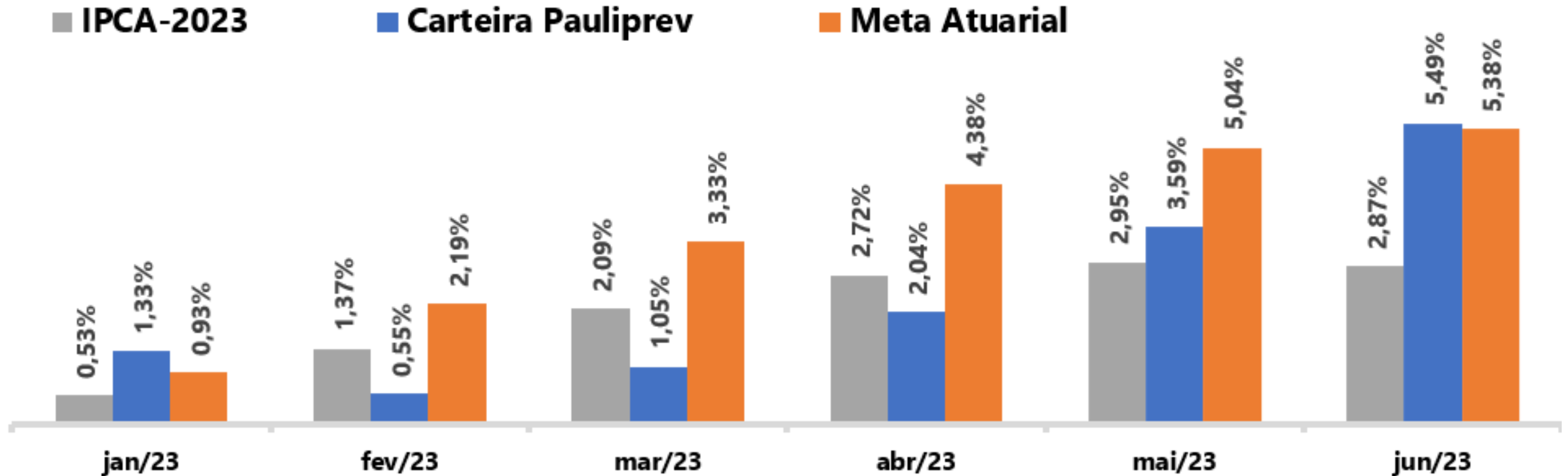
PL Gestão



Rentabilidade Carteira x Meta Atuarial

	Janeiro	Fevereiro	Março	Abril	Mai	Junho	Julho	Agosto	Setembro	Outubro	Novembro	Dezembro	Rent. Ano
2023	1,33%	0,55%	1,05%	2,04%	3,59%	5,49%							5,49%
IPCA + 4,93%	0,93%	2,19%	3,33%	4,38%	5,04%	5,38%							5,38%
P.P indexador	0,40%	-1,64%	-2,28%	-2,34%	-1,45%	0,11%							0,11%
2022	-1,91%	1,60%	4,91%	3,53%	4,96%	3,00%	3,52%	5,84%	6,76%	9,22%	8,26%	8,74%	8,74%
IPCA + 4,90%	0,94%	2,37%	4,44%	5,97%	6,89%	8,04%	7,73%	7,78%	7,89%	8,96%	9,85%	10,97%	10,97%
P.P indexador	-2,85%	-0,77%	0,47%	-2,44%	-1,93%	-5,04%	-4,21%	-1,93%	-1,13%	0,25%	-1,59%	-2,23%	-2,23%
2021	-0,65%	-0,40%	0,89%	1,44%	1,65%	0,19%	-0,97%	-0,74%	-0,94%	-2,29%	0,41%	2,13%	0,63%
IPCA + 5,43%	0,69%	1,31%	1,38%	0,75%	1,28%	0,97%	1,41%	1,32%	1,61%	1,70%	1,40%	1,17%	16,04%
P.P indexador	-1,35%	-1,70%	-0,49%	0,69%	0,37%	-0,78%	-2,37%	-2,05%	-2,55%	-3,99%	-0,98%	0,95%	-15,40%
2020	0,26%	-1,90%	-9,79%	0,98%	2,24%	1,91%	2,20%	-1,86%	-1,03%	0,06%	2,35%	3,84%	-1,47%
IPCA + 5,89%	0,69%	0,73%	0,55%	0,17%	0,09%	0,74%	0,84%	0,72%	1,12%	1,34%	1,37%	1,83%	10,65%
P.P indexador	-0,43%	-2,63%	-10,33%	0,81%	2,14%	1,17%	1,36%	-2,58%	-2,15%	-1,28%	0,98%	2,01%	-12,12%
2019	1,69%	0,02%	0,00%	0,94%	1,47%	1,98%	1,10%	0,00%	1,53%	1,66%	0,19%	3,03%	14,43%
IPCA + 6%	0,81%	0,92%	1,24%	1,06%	0,62%	0,50%	0,68%	0,60%	0,45%	0,59%	1,00%	1,64%	10,56%
P.P indexador	0,88%	-0,90%	-1,24%	-0,12%	0,85%	1,48%	0,42%	-0,60%	1,09%	1,07%	-0,81%	1,39%	3,86%

Rentabilidade Carteira x Meta Atuarial



Performance do Fundo x Variação da Estratégia

Fundo	Tipo de Ativo	Mês	2023	3 meses	6 meses	12 meses	24 meses	36 meses
TÍTULOS PÚBLICOS <i>Var IMA B (em p.p)</i>	Títulos do Tesouro Nacional	0,44% -1,95%	6,11% -5,25%	2,41% -4,69%	6,11% -5,25%	8,92% -3,95%	13,95% -2,83%	14,23% -11,26%
BB ALOC ATIVA FIC RF PREV <i>Var IMA Geral (em p.p)</i>	Fundos 100% Títulos Públicos	1,81% 0,07%	9,23% 0,59%	5,48% 0,64%	9,23% 0,59%	14,41% 0,41%	17,15% -1,87%	17,15% -6,09%
FIC FI CAIXA BRASIL GESTÃO ESTRATÉGICA RF <i>Var IMA Geral (em p.p)</i>	Fundos 100% Títulos Públicos	2,14% 0,40%	8,36% -0,28%	4,90% 0,07%	8,36% -0,28%	14,73% 0,73%	19,87% 0,85%	21,43% -1,81%
TOWER BRIDGE RF IMA-B 5 <i>Var IMA-B5 (em p.p)</i>	Fundos Renda Fixa Referenciados	-0,23% -1,28%	-1,11% -8,16%	-0,65% -3,19%	-1,11% -8,16%	-0,41% -10,64%	-9,79% -30,18%	-28,69% -56,38%
TOWER BRIDGE II RF FI IMA-B 5 <i>Var IMA-B5 (em p.p)</i>	Fundos Renda Fixa Referenciados	0,41% -0,64%	2,66% -4,38%	1,28% -1,26%	2,66% -4,38%	4,16% -6,07%	6,19% -14,20%	3,94% -23,75%
FIRF PYXIS INST IMA-B <i>Var IMA-B5 (em p.p)</i>	Fundos Renda Fixa Referenciados	-0,50% -1,55%	1,77% -5,28%	0,38% -2,16%	1,77% -5,28%	3,02% -7,21%	13,81% -6,57%	13,07% -14,62%
TMJ IMA-B FIRF <i>Var IMA B (em p.p)</i>	Fundos de Renda Fixa	2,15% -0,24%	6,32% -5,04%	3,28% -3,82%	6,32% -5,04%	31,00% 18,13%	-11,84% -28,63%	-9,10% -34,59%
SANTANDER FIC FI INST REF DI <i>% do CDI</i>	Fundos de Renda Fixa	0,00% 0,00%	2,16% 33,61%	0,00% 0,00%	2,16% 33,61%	17,74% 131,67%	35,89% 153,76%	42,23% 161,52%
ITAÚ INST ALOC DINÂMICA II <i>Var IPCA (em p.p)</i>	Fundos de Renda Fixa	2,22% 2,30%	10,28% 7,41%	5,91% 5,15%	10,28% 7,41%	12,58% 9,42%	22,65% 7,23%	24,61% -0,45%
BB PREV RF REF DI LP PERFIL FIC FI <i>% do CDI</i>	Fundos de Renda Fixa	1,18% 110,56%	7,31% 113,52%	3,46% 110,13%	7,31% 113,52%	15,98% 118,62%	28,33% 121,37%	31,64% 121,03%
INCENTIVO FIDC MULTISSETORIAL I <i>% do CDI</i>	Cota Sênior de FIDC	-0,53% -49,43%	-3,13% -48,67%	-1,67% -53,08%	-3,13% -48,67%	-4,22% -31,30%	-22,64% -96,98%	-22,64% -86,58%
LME REC MULT IPCA FIDC SEN <i>% do CDI</i>	Cota Sênior de FIDC	-0,38% -35,43%	-1,05% -16,36%	-0,99% -31,50%	-1,05% -16,36%	-0,38% -2,82%	3,64% 15,61%	-0,37% -1,42%
BBIF MASTER FIDC LP <i>% do CDI</i>	Cota Sênior de FIDC	-0,31% -28,89%	-1,92% -29,76%	-1,02% -32,62%	-1,92% -29,76%	19,07% 141,55%	29,37% 125,82%	66,13% 252,95%
INCENTIVO FIDC MULTISSETORIAL II <i>% do CDI</i>	Cota Sênior de FIDC	0,00% 0,00%	0,00% 0,00%	0,00% 0,00%	0,00% 0,00%	0,00% 0,00%	0,00% 0,00%	-0,11% -0,41%
GGR PRIME FIDC <i>% do CDI</i>	Cota Sênior de FIDC	-0,05% -4,43%	0,69% 10,76%	0,27% 8,46%	0,69% 10,76%	-3,45% -25,57%	-8,60% -36,85%	-4,98% -19,03%
ILLUMINATI FIDC <i>Var IPCA + 4,90% (em p.p)</i>	Cota Sênior de FIDC	-3,78% -4,10%	-13,06% -18,44%	-9,05% -11,03%	-13,06% -18,44%	-17,84% -26,08%	-25,57% -52,94%	-19,18% -64,98%
PIATÃ FI RF PREV CP LP <i>% do CDI</i>	Fundos Renda Fixa Crédito Privado	-0,32% -30,18%	-0,83% -12,84%	-0,11% -3,40%	-0,83% -12,84%	13,95% 103,50%	4,76% 20,41%	4,75% 18,17%

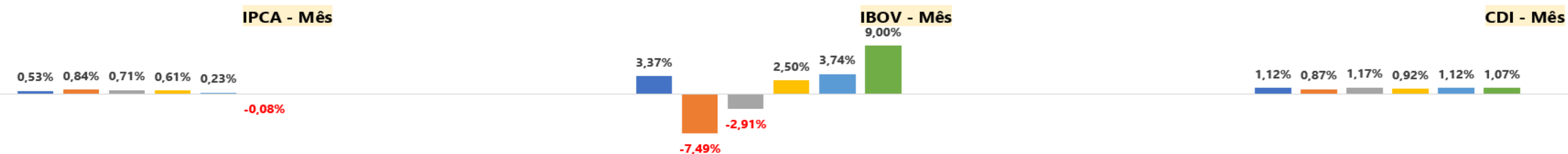
Performance do Fundo x Variação da Estratégia

Fundo	Tipo de Ativo	Mês	2023	3 meses	6 meses	12 meses	24 meses	36 meses
BAHIA AM VALUATION FIC FIA <i>Var. IBOVESPA (em p.p)</i>	Fundos de Ações	8,00% -1,00%	2,28% -5,33%	11,95% -3,96%	2,28% -5,33%	16,75% -3,07%	-22,71% -16,88%	6,77% -18,87%
GERAÇÃO FIA <i>Var. IBOVESPA (em p.p)</i>	Fundos de Ações	7,28% -1,72%	4,79% -2,83%	14,45% -1,45%	4,79% -2,83%	14,40% -5,42%	-16,46% -10,63%	7,11% -18,52%
ICATU VANGUARDA DIVIDENDOS FIA <i>Var. IBOVESPA (em p.p)</i>	Fundos de Ações	8,13% -0,87%	4,29% -3,32%	11,98% -3,92%	4,29% -3,32%	15,45% -4,37%	-13,04% -7,22%	1,72% -23,92%
ITAU DUNAMIS FIC FIA <i>Var. IBOVESPA (em p.p)</i>	Fundos de Ações	5,27% -3,73%	-1,57% -9,18%	7,34% -8,56%	-1,57% -9,18%	13,35% -6,47%	-15,61% -9,78%	15,87% -9,77%
BRADESCO SELECTION FIA <i>Var. IBOVESPA (em p.p)</i>	Fundos de Ações	8,01% -0,99%	5,57% -2,04%	14,39% -1,51%	5,57% -2,04%	19,10% -0,72%	-11,84% -6,02%	18,98% -6,66%
ITAU MOMENTO 30 FIC AÇÕES <i>Var. IBOVESPA (em p.p)</i>	Fundos de Ações	7,83% -1,17%	3,22% -4,40%	15,32% -0,58%	3,22% -4,40%	3,54% -16,28%	-30,47% -24,65%	-11,94% -37,57%
FI MULTIMERCADO SCULPTOR CREDITO PRIVADO <i>% do CDI</i>	Fundos Multimercados	0,07% 6,17%	-2,08% -32,39%	-1,49% -47,32%	-2,08% -32,39%	-4,03% -29,89%	-7,73% -33,10%	-3,00% -11,49%
FP2 FIP <i>% do CDI</i>	Fundos de Participações	-0,01% -1,35%	-1,36% -21,21%	-0,04% -1,29%	-1,36% -21,21%	-1,38% -10,27%	-1,40% -5,98%	-1,41% -5,40%
GERACAO ENERGIA FIP MULTIESTRATEGIA <i>% do CDI</i>	Fundos de Participações	0,00% 0,00%	-14,20% -220,66%	0,00% 0,00%	-14,20% -220,66%	-14,20% -105,38%	-16,61% -71,15%	-22,14% -84,69%
INFRA SANEAMENTO FIP <i>Var IPCA (em p.p)</i>	Fundos de Participações	0,00% 0,08%	-0,04% -2,91%	0,01% -0,75%	-0,04% -2,91%	16,17% 13,00%	67,08% 51,65%	99,76% 74,70%
BRASIL FLORESTAL FIP MULTIESTRATEGIA <i>Var IPCA (em p.p)</i>	Fundos de Participações	-0,03% 0,05%	-0,16% -3,03%	-0,09% -0,85%	-0,16% -3,03%	-0,35% -3,51%	-1,05% -16,47%	-2,36% -27,42%
GESTÃO EMPRESARIAL FIP MULTIESTRATEGIA <i>% do CDI</i>	Fundos de Participações	0,00% 0,00%	-5,00% -77,69%	0,00% 0,00%	-5,00% -77,69%	-13,82% -102,58%	-7,20% -30,83%	-11,90% -45,50%
W7 FIP MULTIESTRATÉGIA <i>% do CDI</i>	Fundos de Participações	-0,15% -13,67%	-1,30% -20,13%	-0,43% -13,58%	-1,30% -20,13%	-8,86% -65,74%	-10,19% -43,65%	-11,84% -45,29%
HAZ FII <i>Var IFIX (em p.p)</i>	Fundos de Investimentos Imobiliários	5,48% 0,78%	5,46% -4,55%	5,51% -8,76%	5,46% -4,55%	5,79% -7,04%	8,63% -2,66%	9,81% 0,57%
BR HOTÉIS FII <i>Var IFIX (em p.p)</i>	Fundos de Investimentos Imobiliários	-0,10% -4,80%	3,13% -6,88%	-0,33% -14,60%	3,13% -6,88%	2,96% -9,87%	-0,10% -11,39%	-3,59% -12,83%
INFRA REAL ESTATE FII <i>Var IFIX (em p.p)</i>	Fundos de Investimentos Imobiliários	-0,47% -5,17%	1,01% -9,00%	-0,64% -14,92%	1,01% -9,00%	2,98% -9,85%	4,82% -6,47%	-6,20% -15,44%

Benchmarks

Bench	Mês(%)	2023 (%)	3 Meses (%)	6 Meses (%)	12 Meses(%)	24 Meses(%)	36 Meses(%)
IMA Geral	1,74%	8,64%	4,84%	8,64%	14,01%	19,02%	23,24%
IMA-B5	1,05%	7,04%	2,54%	7,04%	10,23%	20,39%	27,69%
IMA-B	2,39%	11,36%	7,10%	11,36%	12,86%	16,78%	25,49%
IPCA	-0,08%	2,87%	0,76%	2,87%	3,16%	15,42%	25,06%
Meta Atuarial	0,32%	5,38%	1,98%	5,38%	8,24%	27,36%	45,79%
CDI	1,07%	6,44%	3,14%	6,44%	13,48%	23,34%	26,14%
IBOVESPA	9,00%	7,61%	15,90%	7,61%	19,82%	-5,82%	25,64%
IFIX	4,70%	10,01%	14,27%	10,01%	12,83%	11,29%	9,24%

Indicadores Mensais



Indicadores Acumulados 2023

