



# RELATÓRIO FOCUS PAULIPREV - 2023

	LIQUIDOS	RENTAB. LIQUIDOS (1)	Δ% LIQUIDOS	ILÍQUIDOS	Δ ILÍQUIDOS (2)	PDD (3)	APORTE (4)	TOTAL (1+2+3+4)	TOTAL CARTEIRA	% Mensal	2024	IPCA + 4,93% (Meta Atuarial)	% Meta
dez/23	R\$ 1.441.544.124,50			R\$ 148.315.774,70					R\$ 1.589.859.899,20				
jan/24	R\$ 1.462.229.273,35	R\$ -1.156.166,90	-0,08%	R\$ 142.890.191,57	R\$ -152.051,14	R\$ -2.547.844,62	R\$ 19.115.628,38	R\$ 15.259.565,72	R\$ 1.605.119.464,92	0,96%	0,96%	0,82%	117,05%
fev/24													
mar/24													
abr/24													
mai/24													
jun/24													
jul/24													
ago/24													
set/24													
out/24													
nov/24													
dez/24													
<b>TOTAL</b>	R\$ 1.462.229.273,35	R\$ -1.156.166,90	1,43%	R\$ 142.890.191,57	R\$ -152.051,14	R\$ -2.547.844,62	R\$ 19.115.628,38	R\$ 15.259.565,72	R\$ 1.605.119.464,92	0,96%			117,05%

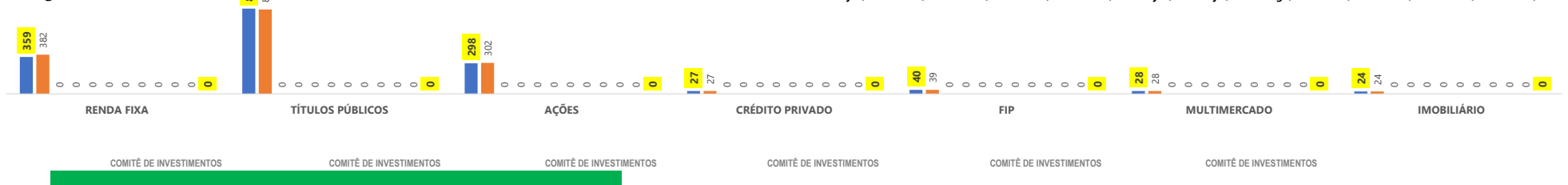
## Indicadores Mensais



## Indicadores Acumulados 2023



## Segmento (em milhões)



PATRIMÔNIO QUALITATIVO

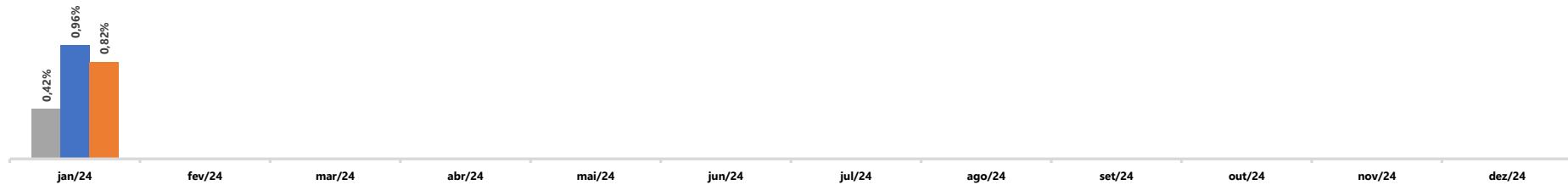
dez/23	LIQUIDEZ	jan/24	fev/24	Δ 2024	Δ% 2023
1.441.544.125	LÍQUIDOS	1.462.229.273	1.480.524.243	38.980.119	↑ 2,70%
148.315.775	ILÍQUIDOS	142.890.192	142.327.685	-5.988.090	↓ -4,04%
<b>1.589.859.899</b>	<b>TOTAL</b>	<b>1.605.119.465</b>	<b>1.622.851.929</b>	<b>32.992.029</b>	<b>↑ 2,08%</b>

dez/23	SUBTIPO	jan/24	fev/24	Δ 2024	Δ% 2023
1.187.037.600	RENTA FIXA	1.215.614.131	1.229.728.053	42.690.453	↑ 3,60%
402.822.300	RENTA VARIÁVEL	389.505.334	393.123.876	-9.698.424	↓ -2,41%
<b>1.589.859.899</b>	<b>TOTAL</b>	<b>1.605.119.465</b>	<b>1.622.851.929</b>	<b>32.992.029</b>	<b>↑ 2,08%</b>

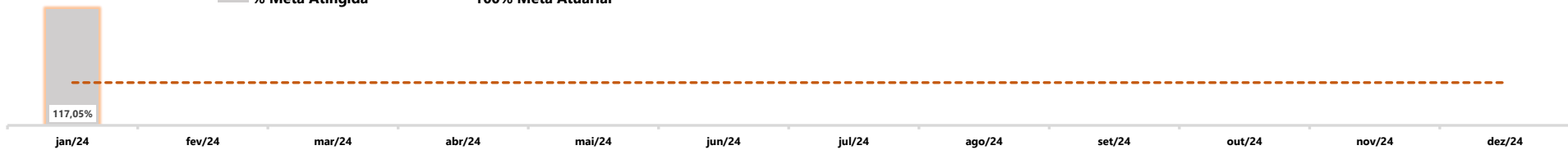
dez/23	SUBTIPO	jan/24	fev/24	Δ 2024	Δ% 2023
336.596.667	RENTA FIXA	358.740.679	381.512.868	44.916.201	↑ 13,34%
821.247.199	TÍTULOS PÚBLICOS	829.590.335	820.982.197	-265.002	⇒ -0,03%
310.254.290	AÇÕES	297.866.142	302.328.087	-7.926.203	↓ -2,55%
29.193.734	CRÉDITO PRIVADO	27.283.118	27.232.988	-1.960.746	↓ -6,72%
39.660.155	FIP	39.651.004	38.823.961	-836.194	↓ -2,11%
28.469.808	MULTIMERCADO	28.431.065	28.414.595	-55.213	⇒ -0,19%
24.438.047	IMOBILIÁRIO	23.557.123	23.557.233	-880.814	↓ -3,60%
<b>1.589.859.899</b>	<b>TOTAL</b>	<b>1.605.119.465</b>	<b>1.622.851.929</b>	<b>32.992.029</b>	<b>↑ 2,08%</b>

26.364.621  
#DIV/0!

■ IPCA-2024 ■ Carteira Pauliprev ■ Meta Atuarial



■ % Meta Atingida --- 100% Meta Atuarial



COMITÊ DE INVESTIMENTOS

COMITÊ DE INVESTIMENTOS

COMITÊ DE INVESTIMENTOS

COMITÊ DE INVESTIMENTOS

COMITÊ DE INVESTIMENTOS

COMITÊ DE INVESTIMENTOS

COMITÊ DE INVESTIMENTOS