



RELATÓRIO DE GOVERNANÇA CORPORATIVA

Exercício de 2023



INSTITUTO DE PREVIDÊNCIA DOS FUNCIONÁRIOS
PÚBLICOS DO MUNICÍPIO DE PAULÍNIA/SP

DIRETORIA EXECUTIVA – Composição em 12/2023

Marcos André Breda

Diretor Presidente Eleito - Servidor Efetivo da Prefeitura Municipal de Paulínia

Beatriz de Lourdes Nascimento Borlina Bernardi

Diretora de Previdência e Atuária - Servidora Efetiva da Prefeitura Municipal de Paulínia

Douglas Henrique Municelli

Diretor Administrativo e Financeiro - Servidor Efetivo da PAULIPREV

QUADRO DE SERVIDORES DA PAULIPREV - Composição em 12/2023

Adelson Chaves dos Santos Analista Previdenciário	Denise D'Angelis dos Santos Analista Previdenciária	Rafael Gonçalves de Souza Procurador Autárquico	Pedro Sant Ana Ferreira Scarabelo Analista Previdenciário
Ademilson Peres Gonçalves Operador de Microcomputador (Servidor Cedido pela Prefeitura Municipal de Paulínia)	Ediana Ferreira Brito Assistente Social	Marcela Capodeferro Lobo Analista Previdenciária	Rafael Brandão de Abreu Agente Previdenciário
Amadeu Carminati Neto Controlador Interno	Evanice Cosmo Santos de Oliveira Técnica de Enfermagem	Marcelo Tadeu Fernandes da Motta Médico	Márcio Vinicius A. P. Ataíde Agente Previdenciária
Bruno Ricardo Lauer de Oliveira Analista Previdenciário	Willian Augusto Priano Contador	Marcos Antonio Sambo Agente Previdenciário	Rodrigo de Oliveira Machado Auxiliar de Serviços Gerais
Célia Camila da Silva Morais Agente Previdenciária	Fabiano Luiz Avamileno Agente Previdenciário	Otto Frederico P. C. Filho Técnico de Tecnologia de Informação	Ronaldo Naomassa Nakada Analista Previdenciário
Daiana Cardoso Baleeiro Guimarães Ferreira Técnica de Enfermagem	Janaina Siqueira Faria Agente Previdenciária	Mariela Balducci Agente Previdenciária	Silvia Larissa Cardoso da Silva Auxiliar de Serviços Gerais
Daniel Lombo Bernardo Médico	Joele Francis Lima Patez Agente Previdenciária	Paula Ferreira dos Santos Procuradora Autárquica	
	Josélia de Jesus Garcia Enfermeira		

CONSELHO ADMINISTRATIVO - Composição em 12/2023

Sandra Ariadne Cassasa – **CPRPPS**
Conselheira Presidente - Representante do Poder Executivo

Silvana Rodolpho - **CPRPPS**
Conselheiro – Representante dos Servidores Inativos

Erick Santos Paiva - **CPRPPS**
Conselheira – Representante dos Servidores Ativos

Solange de Fátima R. Meschiati - **CPRPPS**
Conselheira – Representante dos Servidores Inativos

Fabiano Domingos Drudi - **CPRPPS**
Conselheiro – Representante do Poder Executivo

Idu Albino Ribeiro - **CPRPPS**
Conselheiro – Representante dos Servidores Ativos

Edson Tomaz - **CPRPPS**
Conselheiro – Representante do Poder Executivo

Fábio Ceconello - **CPRPPS**
Conselheiro – Representante do Poder Legislativo

Vaniza Ghidotti - **CPRPPS**
Conselheiro – Representante dos Servidores Ativos

CONSELHO FISCAL - Composição em 12/2023

Valéria Serra de F. Guimarães - **CPRPPS**
Conselheira - Representante dos Servidores Ativos

Reginaldo Aparecido Naves - **CPRPPS**
Conselheiro Presidente – Representante do Poder Legislativo

Adelson Chaves dos Santos – **CPA 20**
Conselheiro – Representante dos Servidores Ativos

Ademir Pereira - **CPRPPS**
Conselheiro – Representante do Poder Executivo

Mônica Cirelli de Cellio - **CPRPPS**
Conselheira – Representante dos Servidores Inativos

COMITÊ DE INVESTIMENTOS - Composição em 12/2023

Adelson Chaves dos Santos – **CPA 20**
Analista Previdenciário

Marcos Antônio Sambo – **CPA 10**
Analista Previdenciário

Douglas H Municelli – **CPA 20**
Diretor Administrativo e Financeiro


Ronaldo Naomassa Nakada – **CPRPPS**
Analista Previdenciário

SUMÁRIO

- ❖ **DADOS DOS SEGURADOS, RECEITAS E DESPESAS**
- ❖ **EVOLUÇÃO DA SITUAÇÃO ATUARIAL**
- ❖ **GESTÃO DE INVESTIMENTOS**
- ❖ **ATIVIDADES DOS ÓRGÃOS COLEGIADOS**
- ❖ **ATIVIDADES INSTITUCIONAIS**



DADOS DOS SEGURADOS, RECEITAS E DESPESAS



DADOS DOS SEGURADOS, RECEITAS E DESPESAS

Aposentados & Pensionistas

Proventos e Quantidade

APOSENTADORIA

	2020	2021	2022	2023	Δ (2023-2022)	Δ %
Quantidade de Aposentadorias	1269	1432	1615	1776	161	11%
Proventos de Aposentadorias	R\$ 117.163.760,55	R\$ 130.624.411,60	R\$ 160.034.252,97	R\$ 197.020.000,26	R\$ 36.985.747,29	23%
Adiantamento - 13º Salário	R\$ 8.798.156,11	R\$ 10.856.165,30	R\$ 13.583.710,14	R\$ 16.880.950,68	R\$ 3.297.240,54	24%
Valor Total - Aposentadorias	R\$ 125.961.916,66	R\$ 141.480.576,90	R\$ 173.617.963,11	R\$ 213.900.950,94	R\$ 40.282.987,83	23%

PENSÕES

	2020	2021	2022	2023	Δ (2023-2022)	Δ %
Quantidade de Pensões	116	139	153	169	14	9%
Proventos de Pensões	R\$ 7.038.469,08	R\$ 8.462.929,35	R\$ 10.243.024,32	R\$ 12.032.322,17	R\$ 1.789.297,85	17%
Adiantamento - 13º Salário	R\$ 576.497,86	R\$ 731.315,78	R\$ 851.183,31	R\$ 1.001.470,44	R\$ 150.287,13	18%
Valor Total - Pensões	R\$ 7.614.966,94	R\$ 9.194.245,13	R\$ 11.094.207,63	R\$ 13.033.792,61	R\$ 1.939.584,98	17%

DADOS DOS SEGURADOS, RECEITAS E DESPESAS

Conselheiros & Ativos Pauliprev

Proventos e Quantidade

CONSELHEIROS

	2020	2021	2022	2023	Δ (2023-2022)	Δ %
Quantidade de Conselheiros	14	14	13	14	1	8%
Jetons	R\$ 365.889,28	R\$ 423.838,75	R\$ 358.759,74	R\$ 336.623,60	-R\$ 22.136,14	-6%
Valor Total - Conselheiros	R\$ 365.889,28	R\$ 423.838,75	R\$ 358.759,74	R\$ 336.623,60	-R\$ 22.136,14	-6%

SERVIDORES ATIVOS

	2020	2021	2022	2023	Δ (2023-2022)	Δ %
Quantidade de Servidores	31	31	31	31	0	0
Vencimentos	R\$ 2.906.853,50	R\$ 3.020.258,12	R\$ 3.108.563,11	R\$ 3.649.520,23	R\$ 540.957,12	17%
Antecipação - 13º Salário	R\$ 199.094,85	R\$ 228.889,61	R\$ 274.848,19	R\$ 318.346,56	R\$ 43.498,37	16%
Férias - Rescisão	R\$ 122.857,20	R\$ 174.002,67	R\$ 48.431,35	R\$ 10.523,91	-R\$ 37.907,44	-78%
Férias - Abono Pecuniário	R\$ 45.510,60	R\$ 50.232,55	R\$ 75.143,45	R\$ 123.089,25	R\$ 47.945,80	64%
Férias - Abono Constitucional	R\$ 52.206,02	R\$ 60.846,32	R\$ 59.465,12	R\$ 83.106,57	R\$ 23.641,45	40%
Salário Maternidade	R\$ 35.748,96	R\$ 8.647,59	R\$ 26.607,96	R\$ 58.623,88	R\$ 32.015,92	120%
Valor Total - Servidores	R\$ 3.362.271,13	R\$ 3.542.876,86	R\$ 3.593.059,18	R\$ 4.243.210,40	R\$ 650.151,22	18,1%

Receitas – Contribuições Previdenciárias

RECEITAS PREVIDENCIÁRIAS											
	2020		2021		2022		2023		Δ RS 2023-2022	Δ %	
Aportes	R\$	40.772.108,78	R\$	50.859.322,01	R\$	65.451.013,45	R\$	79.895.644,91	R\$	14.444.631,46	22,1%
Aporte Déficit Atuarial - Prefeitura	R\$	40.281.328,82	R\$	49.923.988,25	R\$	64.188.707,17	R\$	78.269.529,11	R\$	14.080.821,94	21,9%
Aporte Déficit Atuarial - Câmara	R\$	490.779,96	R\$	935.333,76	R\$	1.262.306,28	R\$	1.626.115,80	R\$	363.809,52	28,8%
Contribuição dos Segurados	R\$	55.279.636,05	R\$	67.735.782,11	R\$	75.444.582,67	R\$	74.490.666,94	-R\$	953.915,73	-1,3%
Contribuição Segurados - Prefeitura	R\$	49.001.322,91	R\$	60.392.420,60	R\$	66.740.667,56	R\$	63.479.612,88	-R\$	3.261.054,68	-4,9%
Contribuição Segurados - Inativos	R\$	4.878.865,06	R\$	5.671.744,24	R\$	6.757.321,57	R\$	8.929.864,45	R\$	2.172.542,88	32,2%
Contribuição Segurados - Câmara	R\$	972.822,41	R\$	1.117.682,50	R\$	1.264.534,69	R\$	1.376.198,71	R\$	111.664,02	8,8%
Contribuição Segurados - PAULIPREV	R\$	285.767,00	R\$	370.628,77	R\$	426.778,49	R\$	481.359,49	R\$	54.581,00	12,8%
Contribuição Segurados - Pensionistas	R\$	99.921,16	R\$	134.013,29	R\$	151.410,59	R\$	187.630,78	R\$	36.220,19	23,9%
Contribuição Segurados - Cedidos	R\$	40.937,51	R\$	48.598,91	R\$	64.805,03	R\$	32.979,78	-R\$	31.825,25	-49,1%
Contribuição Segurados - Multa e Juros /S. Jud	R\$	-	R\$	693,80	R\$	39.064,74	R\$	3.020,85	-R\$	36.043,89	-92,3%
Contribuição Patronal	R\$	50.380.237,04	R\$	61.923.351,91	R\$	68.501.863,56	R\$	65.340.127,58	-R\$	3.161.735,98	-4,6%
Contribuição Patronal - Prefeitura	R\$	49.061.117,67	R\$	60.392.421,60	R\$	66.751.781,19	R\$	63.479.612,83	-R\$	3.272.168,36	-4,9%
Contribuição Patronal - Câmara	R\$	976.882,51	R\$	1.117.682,53	R\$	1.264.534,69	R\$	1.376.198,71	R\$	111.664,02	8,8%
Contribuição Patronal - PAULIPREV	R\$	284.713,99	R\$	371.488,33	R\$	422.226,31	R\$	447.491,61	R\$	25.265,30	6,0%
Contribuição Patronal - Cedidos	R\$	50.420,69	R\$	41.065,65	R\$	63.321,37	R\$	32.979,78	-R\$	30.341,59	-47,9%
Contribuição Patronal - Multa e Juros	R\$	7.102,18	R\$	693,80	R\$	-	R\$	3.844,65	R\$	3.844,65	-
Total - Receitas	R\$	146.431.981,87	R\$	180.518.456,03	R\$	209.397.459,68	R\$	219.726.439,43	R\$	10.328.979,75	4,9%

Despesas Previdenciárias

DESPESAS PREVIDENCIÁRIAS

	2020	2021	2022	2023	Δ R\$ 2023-2022	Δ %
Aposentadorias	R\$ 125.961.916,66	R\$ 141.480.961,36	R\$ 173.617.963,11	R\$ 213.900.950,94	R\$ 40.282.987,83	23,2%
Pensões	R\$ 7.614.966,94	R\$ 9.193.860,68	R\$ 11.094.207,63	R\$ 13.033.792,61	R\$ 1.939.584,98	17,5%
Sentenças Judiciais	R\$ 481.347,98	R\$ 49.179,55	R\$ 1.308.967,41	R\$ 248.345,13	-R\$ 1.060.622,28	-81,0%
Indenizações	R\$ 25.978,92	R\$ 20.506,06	R\$ 58.362,09	R\$ 152.744,76	R\$ 94.382,67	161,7%
Compensação Previd	R\$ 38.502,12	R\$ 43.983,55	R\$ 38.502,12	R\$ 31.142,56	-R\$ 7.359,56	-19,1%
Total Geral	R\$ 134.122.712,62	R\$ 150.788.491,20	R\$ 186.118.002,36	R\$ 227.366.976,00	R\$ 41.248.973,64	22,2%

DADOS DOS SEGURADOS, RECEITAS E DESPESAS

Outras Receitas

COMPENSAÇÃO PREVIDENCIÁRIA

	2020	2021	2022	2023	Δ RS (2023-2022)	Δ %
Valor Compensado	R\$ 9.831.658,98	R\$ 9.482.250,81	R\$ 11.630.967,89	R\$ 9.995.453,11	-R\$ 1.635.514,78	-14,1%
Valor Total	R\$ 9.831.658,98	R\$ 9.482.250,81	R\$ 11.630.967,89	R\$ 9.995.453,11	-R\$ 1.635.514,78	-14,1%
Glosas	R\$ 22.733,36	R\$ 65.015,96	R\$ -	R\$ -	R\$ -	0,0%
Retenção INSS	R\$ 38.502,12	R\$ 43.983,55	R\$ 38.502,12	R\$ 31.142,56	-R\$ 7.359,56	-19,1%
Valor Realizado	R\$ 9.770.423,50	R\$ 9.373.251,30	R\$ 11.592.465,77	R\$ 9.964.310,55	-R\$ 1.628.155,22	-14,0%

PARCELAMENTO DE DÉBITOS PATRONAIS E OUTRAS RECEITAS

	2020	2021	2022	2023	Δ RS 2023-2022	Δ %
Parcelamento - Multa e Juros	R\$ 32.293,40	R\$ 587.085,65	R\$ 1.522.848,83	R\$ 2.319.922,41	R\$ 797.073,58	52,3%
Parcelamento - Principal	R\$ 1.443.272,20	R\$ 4.675.403,79	R\$ 5.712.165,36	R\$ 5.712.165,36	R\$ -	0,0%
Convênio SMRH - Pericias	R\$ 163.989,56	R\$ 601.654,96	R\$ 611.336,53	R\$ 724.664,77	R\$ 113.328,24	18,5%
TOTAL	R\$ 1.639.555,16	R\$ 5.864.144,40	R\$ 7.846.350,72	R\$ 8.756.752,54	R\$ 910.401,82	11,6%

DADOS DOS SEGURADOS, RECEITAS E DESPESAS

Balanco Geral

BALANÇO GERAL								
CONTA	2020	2021	2022	2023	Δ R\$ 2023-2022	Δ %		
Receitas Previdenciárias	R\$ 146.431.981,87	R\$ 180.518.456,03	R\$ 209.397.459,68	R\$ 219.726.439,43	R\$ 10.328.979,75	4,9%		
Comprev	R\$ 9.770.423,50	R\$ 9.373.251,30	R\$ 11.592.465,77	R\$ 9.995.453,11	-R\$ 1.597.012,66	-13,8%		
Parcelamento	R\$ 1.475.565,60	R\$ 5.262.489,44	R\$ 7.235.014,19	R\$ 8.756.752,54	R\$ 1.521.738,35	21,0%		
Remunerações	R\$ 13.693.696,98	R\$ 17.834.363,94	R\$ 39.234.438,57	R\$ 78.614.630,76	R\$ 39.380.192,19	100,4%		
Outras Receitas	R\$ 1.309.379,76	R\$ 25.065,63	R\$ 8.918,74	R\$ 1.781.373,36	R\$ 1.772.454,62	19873,4%		
Receitas Totais (A)	R\$ 172.681.047,71	R\$ 213.013.626,34	R\$ 267.468.296,95	R\$ 318.874.649,20	R\$ 51.406.352,25	19,2%		
Despesas Previdenciárias	R\$ 134.122.712,62	R\$ 150.788.491,20	R\$ 186.118.002,36	R\$ 227.366.976,00	R\$ 41.248.973,64	22,2%		
Custo Administrativo	R\$ 4.617.220,37	R\$ 4.923.865,16	R\$ 5.633.708,34	R\$ 6.436.876,13	R\$ 803.167,79	14,3%		
Despesas Totais (B)	R\$ 138.739.932,99	R\$ 155.712.356,36	R\$ 191.751.710,70	R\$ 233.803.852,13	R\$ 42.052.141,43	21,9%		
Saldo Financeiro	R\$ 33.941.114,72	R\$ 57.301.269,98	R\$ 75.716.586,25	R\$ 85.070.797,07	R\$ 9.354.210,82	12,4%		



EVOLUÇÃO DA SITUAÇÃO ATUARIAL

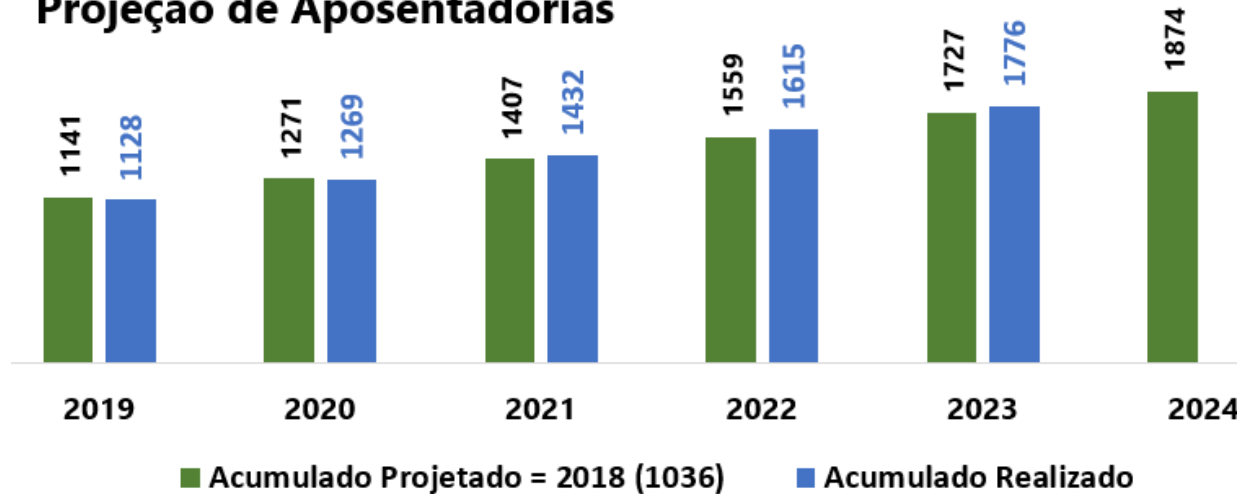
Comparação das avaliações atuariais das datas bases de
12/2020, 12/2021 e 12/2022



Projeção de Aposentadorias

Aposentados	2019	2020	2021	2022	2023	2024
Projeção Aposentados - Censo	105	130	136	152	168	147
Acumulado Projetado = 2018 (1036)	1141	1271	1407	1559	1727	1874
Realizado	92	141	163	183	161	
Acumulado Realizado	1128	1269	1432	1615	1776	
Diferença (Acum Real - Acum Proj)	-13	-2	25	56	49	

Projeção de Aposentadorias



EVOLUÇÃO DA SITUAÇÃO ATUARIAL

Características Populacionais

Folha de Pagamento Mensal em R\$ milhões & Quantidade de Segurados

Quantidade	2021	2022	2023	Δ R\$ 2023-2022	Δ %
Ativos	4.044	3.810	3.797	-13	-0,3%
Aposentados	1.432	1.615	1.776	161	10,0%
Pensionistas	139	153	169	16	10,5%
Total	5.615	5.578	5.742	164	2,9%

Folha Mensal	2021	2022	2023	Δ R\$ 2023-2022	Δ %
Ativos R\$	37.445.335,01	R\$ 37.515.095,25	R\$ 39.104.164,18	1.589.069	4,2%
Aposentados R\$	10.883.121,30	R\$ 13.355.227,93	R\$ 17.274.605,09	3.919.377	29,3%
Pensionistas R\$	707.249,63	R\$ 853.400,59	R\$ 1.027.295,44	173.895	20,4%
Total R\$	49.035.705,93	R\$ 51.723.723,77	R\$ 57.406.064,71	5.682.341	11,0%

Remuneração Média	2021	2022	2023	Δ R\$ 2023-2022	Δ %
Ativos R\$	9.259,48	R\$ 9.846,48	R\$ 10.298,70	R\$ 452,22	4,6%
Aposentados R\$	7.599,95	R\$ 8.269,49	R\$ 9.726,69	R\$ 1.457,20	17,6%
Pensionistas R\$	5.088,13	R\$ 5.577,78	R\$ 6.078,67	R\$ 500,89	9,0%


EVOLUÇÃO DA SITUAÇÃO ATUARIAL

Avaliações Atuariais

Quadro Atuarial	2022		2023		2024		△ R\$ 2023-2022	△ %
	Base 12/2021		Base 12/2022		Base 12/2023			
(-) Reserva Matemática de Benefícios Concedidos (RMBC)	-R\$ 2.189.497.974		-R\$ 2.662.112.562		-2.884.223.277,14		-222.110.714,84	8,3%
(-) Reserva Matemática de Benefícios a Conceder (RMBaC)	-R\$ 2.471.621.012		-R\$ 2.718.748.847		-R\$ 3.369.982.269		-R\$ 651.233.422	24,0%
= Reservas Matemáticas (RMBaC + RMBC)	-R\$ 4.661.118.986		-R\$ 5.380.861.409		-R\$ 6.254.205.546		-R\$ 873.344.137	16,2%
(+) Ativo Líquido do Plano	R\$ 1.428.084.990		R\$ 1.523.765.520		R\$ 1.659.196.579		R\$ 135.431.058	8,9%
(+) Compensação Previdenciária	R\$ 569.992.083		R\$ 663.890.495		R\$ 749.473.006		R\$ 85.582.511	12,9%
(=) Reserva a amortizar	-R\$ 2.663.041.912,31		-R\$ 3.193.205.394		-R\$ 3.845.535.961		-R\$ 652.330.567	20,4%
Juros Atuarial	4,91%		4,93%		4,93%		4,93%	
(-) LDA (Art. 39 Portaria 1467/2022)	R\$ 807.301.156		R\$ 1.177.973.470		R\$ 1.056.300.307		-R\$ 121.673.163	-10,3%
(-) Aporte	R\$ 2.378.703.182		R\$ 2.737.578.734		R\$ 2.919.014.442		R\$ 181.435.707	6,6%
= Situação Técnica Atuarial	R\$ 522.962.425,52		R\$ 722.346.810,36		R\$ 129.778.787,21		-R\$ 592.568.023,15	-82,0%
Situação Técnica Atuarial	R\$ 522.962.425,52		R\$ 722.346.810,36		R\$ 129.778.787,21			



GESTÃO DE INVESTIMENTOS



GESTÃO DE INVESTIMENTOS

Enquadramento

Artigo	Tipo de Ativo	Valor	Carteira	Objetivos Política de Investimentos	Limite Legal
Renda Fixa					
Artigo 7º I, Alínea a	Títulos do Tesouro Nacional	R\$ 821.247.198,77	51,66%	55,00%	100%
Artigo 7º I, Alínea b	Fundos 100% Títulos Públicos	R\$ 161.193.636,80	10,14%	5,00%	100%
Artigo 7º III, Alínea a	Fundos de Renda Fixa	R\$ 155.393.902,25	9,77%	20,00%	65%
Artigo 7º III, Alínea b	Fundos Renda Fixa Referenciados	R\$ 20.009.127,65	1,26%	0,00%	45%
Artigo 7º V alínea a	Cota Sênior de FIDC	R\$ 25.901.862,64	1,63%	0,00%	5%
Artigo 7º V, alínea b	Fundos Renda Fixa Crédito Privado	R\$ 3.291.871,45	0,21%	0,00%	10%
TOTAL RENDA FIXA		R\$ 1.187.037.599,56	74,66%	80,00%	
Renda Variável					
Artigo 8º I	Fundos de Ações	R\$ 310.254.290,01	19,51%	20,00%	25%
Artigo 10º I	Fundos Multimercados	R\$ 28.469.807,97	1,79%	0,00%	10%
Artigo 10º II	Fundos de Participações	R\$ 39.660.154,95	2,49%	0,00%	5%
Artigo 11º	Fundos de Investimentos Imobiliários	R\$ 24.438.046,71	1,54%	0,00%	5%
TOTAL RENDA VARIÁVEL		R\$ 402.822.299,64	25,34%	20,00%	
TOTAL CARTEIRA		R\$			1.589.859.899,20

GESTÃO DE INVESTIMENTOS

Rentabilidade x Benchmark

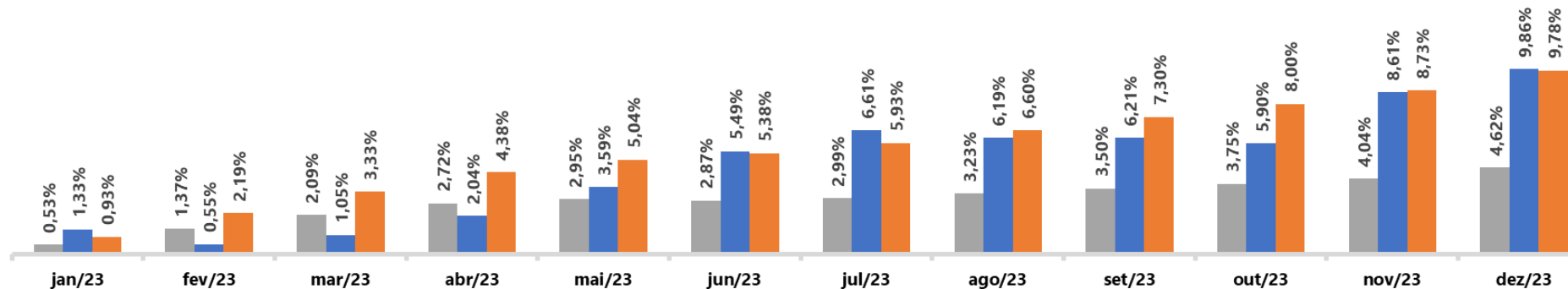
Artigo	Tipo de Ativo	Mês	2023	3 meses	6 meses	12 meses
Artigo 7º I, Alínea a <i>% do CDI</i>	Títulos do Tesouro Nacional	0,82%	10,47%	2,21%	4,11%	10,47%
		92,39%	80,70%	78,03%	66,86%	80,70%
Artigo 7º I, Alínea b <i>% do CDI</i>	Fundos 100% Títulos Públicos	1,08%	14,15%	2,20%	4,92%	14,15%
		121,35%	109,09%	77,66%	80,14%	109,09%
Artigo 7º III, Alínea b <i>% do CDI</i>	Fundos Renda Fixa Referenciados	-23,41%	-28,79%	-30,28%	-29,54%	-28,79%
		-2630,00%	-221,93%	-1067,57%	-480,95%	-221,93%
Artigo 7º III, Alínea a <i>% do CDI</i>	Fundos de Renda Fixa	-1,55%	5,07%	-1,74%	-1,38%	5,07%
		-174,03%	39,07%	-61,27%	-22,54%	39,07%
Artigo 7º V alínea a <i>% do CDI</i>	Cota Sênior de FIDC	0,28%	-5,92%	-0,36%	-3,07%	-5,92%
		31,44%	-45,64%	-12,78%	-49,95%	-45,64%
Artigo 7º V, alínea b <i>% do CDI</i>	Fundos Renda Fixa Crédito Privado	-0,23%	-2,12%	-1,95%	-1,30%	-2,12%
		-25,84%	-16,31%	-68,58%	-21,18%	-16,31%
Artigo 8º I <i>% do Ibovespa</i>	Fundos de Ações	5,87%	-2,69%	-2,88%	-5,61%	-2,69%
		109,91%	-12,10%	-19,10%	-41,16%	-12,10%
Artigo 10º I <i>% do Ibovespa</i>	Fundos Multimercados	-0,20%	-3,20%	-0,65%	-1,14%	-3,20%
		-3,70%	-14,35%	-4,33%	-8,34%	-14,35%
Artigo 10º II <i>% do Ibovespa</i>	Fundos de Participações	-16,26%	-17,76%	-16,32%	-16,45%	-17,76%
		-304,56%	-79,73%	-108,29%	-120,70%	-79,73%
Artigo 11º <i>% do Ibovespa</i>	Fundos de Investimentos Imobiliários	0,49%	3,00%	0,31%	-0,14%	3,00%
		9,26%	13,48%	2,06%	-0,99%	13,48%

GESTÃO DE INVESTIMENTOS

Meta Atuarial

Valores em R\$ milhões

■ IPCA-2023 ■ Carteira Pauliprev ■ Meta Atuarial



GESTÃO DE INVESTIMENTOS

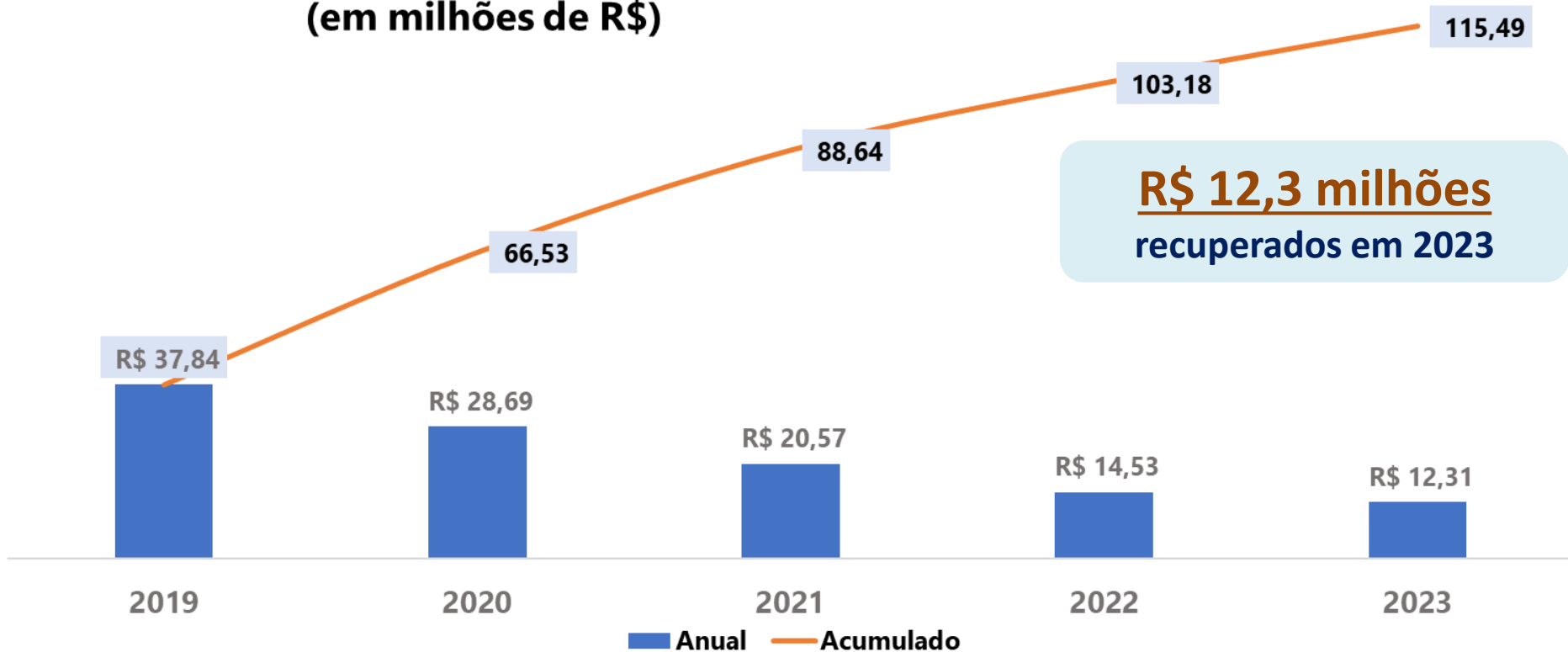
Histórico de Rentabilidade

Ano	Janeiro	Fevereiro	Março	Abril	Maió	Junho	Julho	Agosto	Setembro	Outubro	Novembro	Dezembro	Rent. Ano
2023	1,33%	0,55%	1,05%	2,04%	3,59%	5,49%	6,61%	6,19%	6,21%	5,90%	8,61%	9,86%	9,86%
IPCA + 4,93%	0,93%	2,19%	3,33%	4,38%	5,04%	5,38%	5,93%	6,60%	7,30%	7,99%	8,73%	9,78%	9,78%
P.P indexador	0,40%	-1,64%	-2,28%	-2,34%	-1,45%	0,11%	0,68%	-0,41%	-1,09%	-2,09%	-0,12%	0,08%	0,08%
2022	-1,91%	1,60%	4,91%	3,53%	4,96%	3,00%	3,52%	5,84%	6,76%	9,22%	8,26%	8,74%	8,74%
IPCA + 4,90%	0,94%	2,37%	4,44%	5,97%	6,89%	8,04%	7,73%	7,78%	7,89%	8,96%	9,85%	10,97%	10,97%
P.P indexador	-2,85%	-0,77%	0,47%	-2,44%	-1,93%	-5,04%	-4,21%	-1,93%	-1,13%	0,25%	-1,59%	-2,23%	-2,23%
2021	-0,65%	-0,40%	0,89%	1,44%	1,65%	0,19%	-0,97%	-0,74%	-0,94%	-2,29%	0,41%	2,13%	0,63%
IPCA + 5,43%	0,69%	1,31%	1,38%	0,75%	1,28%	0,97%	1,41%	1,32%	1,61%	1,70%	1,40%	1,17%	16,04%
P.P indexador	-1,35%	-1,70%	-0,49%	0,69%	0,37%	-0,78%	-2,37%	-2,05%	-2,55%	-3,99%	-0,98%	0,95%	-15,40%
2020	0,26%	-1,90%	-9,79%	0,98%	2,24%	1,91%	2,20%	-1,86%	-1,03%	0,06%	2,35%	3,84%	-1,47%
IPCA + 5,89%	0,69%	0,73%	0,55%	0,17%	0,09%	0,74%	0,84%	0,72%	1,12%	1,34%	1,37%	1,83%	10,65%
P.P indexador	-0,43%	-2,63%	-10,33%	0,81%	2,14%	1,17%	1,36%	-2,58%	-2,15%	-1,28%	0,98%	2,01%	-12,12%
2019	1,69%	0,02%	0,00%	0,94%	1,47%	1,98%	1,10%	0,00%	1,53%	1,66%	0,19%	3,03%	14,43%
IPCA + 6%	0,81%	0,92%	1,24%	1,06%	0,62%	0,50%	0,68%	0,60%	0,45%	0,59%	1,00%	1,64%	10,56%
P.P indexador	0,88%	-0,90%	-1,24%	-0,12%	0,85%	1,48%	0,42%	-0,60%	1,09%	1,07%	-0,81%	1,39%	3,86%

GESTÃO DE INVESTIMENTOS


Recuperação de Fundos Estressados – 2022

Recuperação de Fundos Ilíquidos (em milhões de R\$)





ATIVIDADES DOS ÓRGÃOS COLEGIADOS



ATIVIDADES DOS ÓRGÃOS COLEGIADOS

Reuniões do Conselho Administrativo (15)

Data	Pauta (Resumo) Versão integral disponível no site
16/01/2023	1) Aprovação da Ata anterior 2) Plano de Ação e Auditoria Interna 2023 3) Renovação do seguro predial 4) Antecipação 13º salário
06/02/2023	1) Aprovação da Ata anterior 2) Contrato de Telefonia 3) Ratificação semestral APR 4) Cota de custeio 5) Contribuição Sindical Inativos 6) Relatório de Execução da Política de Investimentos do exercício de 2022 7) Cenário Econômico e Carteira Pauliprev
06/03/2023	1) Aprovação da Ata anterior 2) Custódia de Títulos Público 3) Relatório de Encerramento Contábil
10/04/2023	1) Aprovação da Ata anterior 2) Vale Refeição 3) Consultoria Atuarial 4) Política de Investimentos 5) Relatório Gerencial e Controle Interno
08/05/2023	1) Aprovação da Ata anterior 2) Locação de Impressora e Scanner 3) Relatório de Avaliação Atuarial 4) Software de Folha de Pagamento
11/05/2023	Conjunta - 1) Apresentação de parecer do Conselho Fiscal sobre a prestação de contas anual 2022
01/06/2023	1) Aprovação da Ata anterior 2) Relatório de Avaliação Atuarial 3) Relatório Fiscal 2022 4) GED 5) Relatório Gov. Corporativa 2022
03/07/2023	1) Aprovação da Ata anterior 2) Relatório Gov. Corporativa 2022 3) Ponto Eletrônico 4) APR Semestral 5) Cenário Econômico e Carteira Pauliprev
07/08/2023	1) Aprovação da Ata anterior 2) Pró Gestão 3) Agc Geração Energia 4) Cupons NTN.B 5) Cenário Econômico e Carteira Pauliprev
04/09/2023	1) Aprovação da Ata anterior 2) Software Quantum 3) Grifon 4) Relatório Controle Interno
02/10/2023	1) Aprovação da Ata anterior 2) Site Pauliprev 3) Locação de Computadores 4) Orçamento 2024
13/11/2023	1) Aprovação da Ata anterior 2) Folha de Pagamento 3) Ar condicionado 4) Política de Investimentos 5) Cenário e Alocações.
27/11/2023	1) Deliberação sobre o requerimento apresentado por conselheira administrativa em 13/11/2023
28/11/2023	1) Apresentação FIPE sobre estudo de segregação de massas.
11/12/2023	1) Aprovação da Ata anterior 2) Renovação Pró-Gestão 3) Requerimento de Conselheira 4) Política de Investimentos 5) Plano de Ação e Auditoria Interna


ATIVIDADES DOS ÓRGÃOS COLEGIADOS

Reuniões do Conselho Fiscal (13)

Data	Pauta (Resumo) Versão integral disponível no site
26/01/2023	1) Aprovação Ata Anterior 2) Análise de Ata C.A 3) Ata Comitê de Investimentos 4) Empenhos 12/2022 5) Aposentadorias 12/2022
17/02/2023	1) Aprovação Ata Anterior 2) Análise de Ata C.A 3) Ata Comitê de Investimentos 4) Empenhos 01/2023 5) Aposentadorias 01/2023
28/03/2023	1) Aprovação Ata Anterior 2) Análise de Ata C.A 3) Ata Comitê de Investimentos 4) Empenhos 02/2023 5) Aposentadorias 02/2023
26/04/2023	1) Aprovação Ata Anterior 2) Análise de Ata C.A 3) Ata Comitê de Investimentos 4) Empenhos 03/2023 5) Análise Relatório Atuarial 6) Aposentadorias 03/2024
11/05/2023	Conjunta - 1) Apresentação de parecer do Conselho Fiscal sobre a prestação de contas anual 2022
25/05/2023	1) Aprovação Ata Anterior 2) Análise de Ata C.A 3) Ata Comitê de Investimentos 4) Empenhos 04/2023 5) Aposentadorias 04/2023
28/06/2023	1) Aprovação Ata Anterior 2) Análise de Ata C.A 3) Ata Comitê de Investimentos 4) Empenhos 05/2023 5) Aposentadorias 05/2023
26/07/2023	1) Aprovação Ata Anterior 2) Análise de Ata C.A 3) Ata Comitê de Investimentos 4) Empenhos 06/2023 5) Aposentadorias 06/2023
29/08/2023	1) Aprovação Ata Anterior 2) Análise de Ata C.A 3) Ata Comitê de Investimentos 4) Empenhos 07/2023 5) Aposentadorias 07/2023
28/09/2023	1) Aprovação Ata Anterior 2) Análise de Ata C.A 3) Ata Comitê de Investimentos 4) Empenhos 08/2023 5) Aposentadorias 08/2023
25/10/2023	1) Aprovação Ata Anterior 2) Análise de Ata C.A 3) Ata Comitê de Investimentos 4) Empenhos 09/2023 5) Aposentadorias 08 e 09/2023
28/11/2023	1) Aprovação Ata Anterior 2) Análise de Ata C.A 3) Ata Comitê de Investimentos 4) Empenhos 10/2023 5) Aposentadorias 10/2023
19/12/2023	1) Aprovação Ata Anterior 2) Análise de Ata C.A 3) Ata Comitê de Investimentos 4) Empenhos 11/2023 5) Aposentadorias 11/2023



ATIVIDADES INSTITUCIONAIS



QUADRO DE PESSOAL

QUADRO DE PESSOAL

CARGO		VAGAS	CARGOS OCUPADOS (A)	NOMEAÇÕES (B)	EXONERAÇÕES (C)	CARGOS ATUAIS (A+B-C)
Cargos previstos na Lei 3570/2017	AGENTE PREVIDENCIÁRIO	8	8	-	-	8
	ANALISTA PREVIDENCIÁRIO	6	6	-	-	6
	ASSISTENTE SOCIAL	1	1	-	-	1
	AUXILIAR DE SERVIÇOS GERAIS	2	2	-	-	2
	CONTADOR	1	1	-	-	1
	ENFERMEIRO	1	1	-	-	1
	MÉDICO	2	2	-	-	2
	PROCURADOR AUTÁRQUICO	2	2	-	-	2
	CONTROLADOR INTERNO	2	2	-	-	2
	TÉCNICO DE ENFERMAGEM	2	2	-	-	2
TÉCNICO EM TECNOLOGIA DA INFORMAÇÃO	1	1	-	1	-	
TOTAL SERVIDORES		28	28	-	-	27
Funcionários Cedidos pela Prefeitura Municipal de Paulínia		1	1	-	-	1
Diretora de Previdência e Atuária		1	1	-	-	1
Diretor Presidente		1	1	-	-	1
TOTAL PESSOAL		31	31	0	1	30

Receita e Despesa Orçada x Realizada 2023

RECEITAS ORÇAMENTÁRIAS		R\$
Receita Estimada	R\$	289.460.000,00
Receita Realizada	R\$	318.874.649,20
(=) Resultado - Aumento da Arrecadação Orçamentária	R\$	29.414.649,20

DESPESA ORÇAMENTÁRIA		R\$
Despesa Atualizada	R\$	289.460.000,00
Despesa Empenhada	R\$	233.803.852,13
(=) Resultado – Economia de Despesas Orçamentárias	R\$	55.656.147,87

RESULTADO ORÇAMENTÁRIO		
(+) Receitas Realizadas	R\$	318.874.649,20
(-) Despesas Empenhadas	R\$	233.803.852,13
(=) Resultado – Superávit Orçamentário	R\$	85.070.797,07

ATIVIDADES INSTITUCIONAIS

Gestão do Custo Administrativo

CUSTO ADMINISTRATIVO

	2020	2021	2022	2023	Δ (2023-2022)	Δ %
Vencimentos e Vantagens Pessoais - Pessoal Civil	R\$ 3.362.271,13	R\$ 3.542.876,91	R\$ 4.057.812,74	R\$ 4.738.069,85	R\$ 680.257,11	16,8%
Outros Serviços de Terceiros - Pessoa Física	R\$ 515.986,94	R\$ 575.773,58	R\$ 386.614,46	R\$ 336.623,60	-R\$ 49.990,86	-12,9%
Obrigações Patronais - Intraorçamentário	R\$ 284.713,99	R\$ 371.488,33	R\$ 422.226,31	R\$ 459.681,80	R\$ 37.455,49	8,9%
Serviços de Tecnologia de Informação	R\$ 212.186,36	R\$ 249.528,78	R\$ 292.109,27	R\$ 348.857,55	R\$ 56.748,28	19,4%
Outros Serviços de Terceiros - Pessoa Jurídica	R\$ 164.832,83	R\$ 117.560,91	R\$ 423.873,40	R\$ 512.581,75	R\$ 88.708,35	20,9%
Material de Consumo	R\$ 32.869,63	R\$ 31.875,87	R\$ 26.194,14	R\$ 39.972,58	R\$ 13.778,44	52,6%
Serviços de Consultoria	R\$ 31.196,67	R\$ 19.706,78	R\$ 21.583,82	R\$ 549,00	-R\$ 21.034,82	-97,5%
Equipamentos e Permanente	R\$ 13.162,82	R\$ 15.054,00	R\$ 3.294,20	R\$ 540,00	-R\$ 2.754,20	-83,6%
Valor Total - Custo Administrativo	R\$ 4.617.220,37	R\$ 4.923.865,16	R\$ 5.633.708,34	R\$ 6.436.876,13	R\$ 803.167,79	14,3%
Limite 2%	R\$ 13.091.110,86	R\$ 13.298.104,65	R\$ 13.689.394,87	R\$ 14.124.898,94		
Saldo Teórico	R\$ 8.689.746,80	R\$ 8.765.529,71	R\$ 8.055.686,53	R\$ 7.688.022,81		
% Realizado	0,71%	0,74%	0,82%	0,91%		

ATIVIDADES INSTITUCIONAIS

CONTRATOS FIXOS 2023

FORNECEDOR	OBJETO	VALOR MENSAL	VIGÊNCIA
JANAINA PAULA DE ALMEIDA ABADIA	Locação do Imóvel Sede	R\$ 16.737,34	22/02/2025
MICROTÉCNICA	Locação de Computadores	R\$ 10.270,05	07/12/2024
FAC LOCAÇÃO DE SISTEMAS	Folha, Almoxarifado e Patrimônio	R\$ 6.794,07	18/12/2024
PRADO E BARSÍ LTDA ME	Locação de Impressoras e Scanner	R\$ 4.200,00	05/06/2024
ALIANÇA ATUARIAL LTDA	Consultoria Atuarial	R\$ 2.151,47	30/04/2024
ANDERSON LUPERINE INFORMÁTICA	Software de Digitalização (GED)	R\$ 1.434,34	18/01/2025
DATAPREV	Compensação Previdenciária	R\$ 1.200,00	26/01/2027
TELEFONICA BRASIL S/A (VIVO)	Telefonia Fixa	R\$ 956,74	20/02/2025
PARAMITA TECNOLOGIA FINANCEIRA	Software de Análise Financeira	R\$ 854,16	05/10/2024
GRUPO QUALITY	Manutenção Ar Condicionado	R\$ 737,67	26/01/2025
RODOLFO DORNE & CIA LTDA (PONTOEXE)	Manutenção do Website	R\$ 520,00	28/01/2025
TELEFONICA BRASIL S/A (VIVO)	Internet	R\$ 490,95	20/02/2025
ALLIANZ SEGUROS S/A	Seguro Predial	R\$ 333,39	04/01/2025
RODOLFO DORNE & CIA LTDA (PONTOEXE)	Backup em Nuvem	R\$ 190,96	29/01/2025
REPDATA	Relógio Ponto	R\$ 126,84	05/09/2024
TELEFONICA BRASIL S/A (VIVO)	Telefonia Móvel	R\$ 120,93	20/02/2025
GRIFON BRASIL	Boletim de Publicações	R\$ 85,00	30/11/2024
CIEE - ESTÁGIO	Contratação de estagiário	R\$ 63,84	28/08/2025

CONTRATOS VARIÁVEIS 2023

BANCO DO BRASIL	Custódia de Ativos (Taxa Selic)	R\$ 2.400,00	16/03/2024
CORREIOS	Correios	R\$ 600,00	07/12/2028
DOCSTORAGE	Armazenagem de documentos	R\$ 300,00	06/07/2024

ATIVIDADES INSTITUCIONAIS

Benefícios Concedidos

(Com inserção ou não na folha de pagamento dentro do exercício)

PREVIDÊNCIA - BENEFÍCIOS CONCEDIDOS				
TIPO DE BENEFÍCIO	2022	2023	Δ R\$ 2023-2022	Δ %
Aposentadorias por tempo de contribuição	102	111	9	8,8%
Aposentadorias professor	32	21	-11	-34,4%
Aposentadorias por incapacidade permanente	9	20	11	122,2%
Pensão vitalícia	10	16	6	60,0%
Aposentadoria voluntária por idade	27	15	-12	-44,4%
Aposentadorias por insalubridade	18	8	-10	-55,6%
Aposentadorias por sentença judicial	3	3	0	0,0%
Pensão temporária	4	3	-1	-25,0%
Aposentadorias compulsórias	1	2	1	100,0%
TOTAL	206	199	-7	-3,4%

ATIVIDADES INSTITUCIONAIS

Atendimentos

PREVIDÊNCIA - ATENDIMENTOS					
CANAL DE ATENDIMENTO	2022	2023	Δ R\$ 2023-2022	Δ %	
PRESENCIAL AGENDADO	1365	1337	-28	-2%	
WHATSAPP	1128	1183	55	5%	
TELEFONE	982	714	-268	-27%	
E-MAIL	816	413	-403	-49%	
PRESENCIAL NÃO AGENDADO	314	465	151	48%	
TOTAL	4605	4112	-493	-11%	

ATIVIDADES INSTITUCIONAIS

Atendimentos - Perícia

AUXÍLIO-DOENÇA - LOTAÇÃO					
SECRETARIA	2021	2022	2023	Δ RS 2023-2022	Δ %
EDUCAÇÃO	182	155	118	-37	-24%
SAÚDE	160	137	116	-21	-15%
OUTROS	51	35	23	-12	-34%
SEGURANÇA	30	24	21	-3	-13%
OBRAS	0	2	3	1	50%
TOTAL	423	353	281	-72	-20%

AUXÍLIO-DOENÇA - MOTIVOS					
MOTIVO	2021	2022	2023	Δ RS 2023-2022	Δ %
PSIQUATRIA	142	137	128	-9	-7%
ORTOPEDIA	95	84	73	-11	-13%
CIRURGIA	27	46	18	-28	-61%
GERAL	28	17	8	-9	-53%
PNEUMOLOGIA	31	1	3	2	200%
OUTROS	100	68	51	-17	-25%
TOTAL	423	353	281	-72	-20%

ATIVIDADES INSTITUCIONAIS

Transparência & Tempestividade



- A Pauliprev
- Estrutura Administrativa
- Conselho Administração
- Conselho Fiscal
- Reuniões Pauliprev
- Gestão do RPPS
- Portal do Segurado
- Investimentos
- Concursos

INFORMAÇÃO IMPORTANTE!

PAULIPREV VOLTA A EXIGIR PROVA DE VIDA A PARTIR DE FEVEREIRO

A partir fevereiro/2022, o Instituto Pauliprev voltará a exigir de aposentados e pensionistas a prova de vida.

A comprovação, no entanto, será feita por meio digital, através de qualquer aparelho celular (android ou iphone).

Clique e veja como proceder...



ÚLTIMAS PUBLICAÇÕES

▶ PAULIPREV PROMOVE CAMPANHA 'MARÇO LILÁS E AZUL' PARA CONSCIENTIZAÇÃO E PREVENÇÃO DE CÂNCER DE ÚTERO E COLORRETAL
09/03/2023

▶ FELIZ DIA DAS MULHERES!!!



Nosso site: <https://pauliprev.sp.gov.br/>



INSTITUTO DE PREVIDÊNCIA DOS FUNCIONÁRIOS
PÚBLICOS DO MUNICÍPIO DE PAULÍNIA/SP

ATIVIDADES INSTITUCIONAIS

Governança Corporativa & Controle Interno

PORTAL DA TRANSPARÊNCIA

Em nosso site, em Portal da Transparência, os segurados e público em geral encontram informações financeiras, atuariais, contábeis, previdenciárias, folha de pagamento, estrutura administrativa. Link para acesso:

<https://pauliprev.sp.gov.br/portal-da-transparencia/>

RELATÓRIOS GERENCIAIS

A PAULIPREV, por meio do seu sistema de Controle Interno, realiza relatórios com periodicidade quadrimestral, apresentados à Diretoria Executiva e ao Conselho Administrativo, apresentando as principais informações em termos de receitas, despesas, custo administrativo, investimentos, aplicações e resgates, informações sobre atendimentos, informações sobre aposentadorias e perícia médica, compras e contratos. Link para acesso:

<https://pauliprev.sp.gov.br/controles-internos/>

RELATÓRIOS FOCUS

A PAULIPREV, por meio do Comitê de Investimentos e Diretoria Executiva, disponibiliza relatórios financeiros mensais além de apresentação ao Conselho de Administração de análise de Cenários e perspectivas econômicas-financeiras. Link para acesso: <https://pauliprev.sp.gov.br/investimentos/>

REUNIÕES DO CONSELHO ADMINISTRATIVO

A PAULIPREV buscando transparência, disponibiliza gravação ao vivo das reuniões com disponibilização off-line para acesso futuro. Link de acesso: <https://pauliprev.sp.gov.br/>

Muito Obrigado!

Elaboração:
Douglas Henrique Municelli

Revisão:
Comitê de Investimentos, Controladoria, Contabilidade e Previdência

Aprovação:
Marcos André Breda – Diretor Presidente

06/05/2024