



RELATÓRIO DE INVESTIMENTOS

1º TRIMESTRE 2024

Sumário

POSIÇÃO DE ATIVOS E ENQUADRAMENTO

Apresentam-se os dados de volatilidade, rentabilidade do mês, rentabilidade no ano de 2024, valor da carteira, classificação por artigo (Resolução CMN 4963/2021) e tipo de ativo

ENQUADRAMENTO DA CARTEIRA

Apresentam-se os dados segregados por ativos de renda fixa e renda variável, contendo o total do valor classificado por artigo (Resolução CMN 4963/2021), participação dos recursos sobre o total da carteira e limite percentual máximo permitido por artigo.

RELAÇÃO DE ADMINISTRADORES E GESTORES

Apresentam-se os dados de participação dos administradores e gestores de fundos sobre o total da carteira de investimentos

RENTABILIDADE POR ARTIGO X *BENCHMARK*

Apresentam-se os dados da rentabilidade por artigo (Resolução CMN 4963/2021) comparados com a rentabilidade do *benchmark* de cada tipo de ativo (CDI, IBOVESPA, IPCA)

RENTABILIDADE X META ATUARIAL

Apresentam-se os dados mensais de rentabilidade da carteira de investimentos comparados com a evolução da meta atuarial

PERFORMANCE DO FUNDO X VARIAÇÃO DA ESTRATÉGIA

Apresentam-se os dados de rentabilidade por fundo em comparação com o desempenho de cada estratégia associada ao fundo de investimento



Posição de Ativos e Enquadramento - Líquidos

Posição de Ativos e Enquadramentos - Líquidos								
Fundo	Volatilidade %.a.a	Rentabilidade no Mês (%)	Rentabilidade no Ano (%)		Valor	Part. Total - Carteira (%)	Artigo	Tipo de Ativo
TÍTULOS PÚBLICOS	0,73%	0,99%	3,05%	R\$	829.091.866,62	50,84%	Artigo 7º I, Alínea a	Títulos do Tesouro Nacional
BB ALOC ATIVA FIC RF PREV	1,62%	0,77%	2,49%	R\$	80.594.694,18	4,94%	Artigo 7º I, Alínea b	Fundos 100% Títulos Públicos
FIC FI CAIXA BRASIL GESTÃO ESTRATÉGICA RF	2,05%	0,58%	2,00%	R\$	113.547.172,56	6,96%	Artigo 7º I, Alínea b	Fundos 100% Títulos Públicos
BAHIA AM VALUATION FIC FIA	15,55%	-1,71%	-10,52%	R\$	35.990.965,60	2,21%	Artigo 8º I	Fundos de Ações
GERAÇÃO FIA	13,09%	-0,89%	-7,84%	R\$	29.257.885,53	1,79%	Artigo 8º I	Fundos de Ações
ICATU VANGUARDA DIVIDENDOS FIA	14,96%	-0,83%	-9,10%	R\$	61.894.512,23	3,80%	Artigo 8º I	Fundos de Ações
ITAU DUNAMIS FIC FIA	13,35%	0,97%	-3,59%	R\$	76.196.549,85	4,67%	Artigo 8º I	Fundos de Ações
SANTANDER FIC FI INST REF DI	2,03%	1,12%	4,64%	R\$	17.785.031,13	1,09%	Artigo 7º III, Alínea a	Fundos de Renda Fixa
BB PREV RF REF DI LP PERFIL FIC FI	0,42%	0,89%	2,93%	R\$	149.858.653,06	9,19%	Artigo 7º III, Alínea a	Fundos de Renda Fixa
BRADESCO SELECTION FIA	17,26%	-0,62%	-8,95%	R\$	63.753.424,36	3,91%	Artigo 8º I	Fundos de Ações
ITAU MOMENTO 30 FIC AÇÕES	20,73%	0,80%	-11,39%	R\$	34.437.746,28	2,11%	Artigo 8º I	Fundos de Ações
TOTAL CARTEIRA LÍQUIDOS				R\$	1.492.408.501,40			
TOTAL CARTEIRA					R\$ 1.630.943.894,67			

Posição de Ativos e Enquadramento - Ilíquidos

Posição de Ativos e Enquadramentos - Ilíquidos								
Fundo	Volatilidade %.a.a	Rentabilidade no Mês (%)	Rentabilidade no Ano (%)		Valor	Part. Total - Carteira (%)	Artigo	Tipo de Ativo
TOWER BRIDGE RF IMA-B 5	18,22%	0,00%	-0,40%	R\$	4.081.908,81	0,25%	Artigo 7º III, Alínea a	Fundos Renda Fixa Referenciados
TOWER BRIDGE II RF FI IMA-B 5	12,76%	6,64%	6,90%	R\$	9.515.593,83	0,58%	Artigo 7º III, Alínea a	Fundos Renda Fixa Referenciados
FIRF PYXIS INST IMA-B	45,28%	-3,98%	-4,44%	R\$	1.922.890,44	0,12%	Artigo 7º III, Alínea a	Fundos Renda Fixa Referenciados
TMJ IMA-B FIRF	10,20%	0,00%	4,68%	R\$	5.544.639,77	0,34%	Artigo 7º III, Alínea a	Fundos de Renda Fixa
GGR PRIME FIDC	0,86%	-0,16%	-0,69%	R\$	8.670.228,93	0,53%	Artigo 7º V alínea a	Cota Sênior de FIDC
ILLUMINATI FIDC	9,03%	-2,11%	-2,06%	R\$	8.494.219,43	0,52%	Artigo 7º V alínea a	Cota Sênior de FIDC
PIATÃ FI RF PREV CP LP	1,79%	-0,69%	-1,25%	R\$	3.235.638,51	0,20%	Artigo 7º V, alínea b	Fundos Renda Fixa Crédito Privado
INCENTIVO FIDC MULTISSETORIAL I	0,92%	-0,91%	-3,14%	R\$	477.250,01	0,03%	Artigo 7º V alínea a	Cota Sênior de FIDC
LME REC MULT IPCA FIDC SEN	0,32%	-0,41%	-1,45%	R\$	5.635.429,40	0,35%	Artigo 7º V alínea a	Cota Sênior de FIDC
BBIF MASTER FIDC LP	0,54%	-0,40%	-1,27%	R\$	183.459,82	0,01%	Artigo 7º V alínea a	Cota Sênior de FIDC
INCENTIVO FIDC MULTISSETORIAL II	0,00%	0,00%	0,00%	R\$	-	0,00%	Artigo 7º V alínea a	Cota Sênior de FIDC
FI MULTIMERCADO SCULPTOR CREDITO PRIVADO	1,36%	-0,07%	-0,26%	R\$	28.395.901,99	1,74%	Artigo 10º I	Fundos Multimercados
FP2 FIP	2,63%	-0,01%	-0,02%	R\$	13.526.345,60	0,83%	Artigo 10º II	Fundos de Participações
GERACAO ENERGIA FIP MULTIESTRATEGIA	100,00%	0,00%	0,00%	R\$	-	0,00%	Artigo 10º II	Fundos de Participações
INFRA SANEAMENTO FIP	0,22%	0,01%	0,02%	R\$	19.467.439,34	1,19%	Artigo 10º II	Fundos de Participações
BRASIL FLORESTAL FIP MULTIESTRATEGIA	0,01%	-0,03%	-0,09%	R\$	4.254.488,51	0,26%	Artigo 10º II	Fundos de Participações
GESTÃO EMPRESARIAL FIP MULTIESTRATEGIA	1,13%	-0,58%	-2,07%	R\$	515.526,16	0,03%	Artigo 10º II	Fundos de Participações
W7 FIP MULTIESTRATÉGIA	43,65%	-0,13%	-43,95%	R\$	1.054.514,08	0,06%	Artigo 10º II	Fundos de Participações
HAZ FII	7,05%	0,01%	0,18%	R\$	12.339.097,45	0,76%	Artigo 11º	Fundos de Investimentos Imobiliários
BR HOTÉIS FII	2,54%	0,00%	-0,03%	R\$	10.810.656,01	0,66%	Artigo 11º	Fundos de Investimentos Imobiliários
INFRA REAL ESTATE FII	2,32%	1,16%	1,74%	R\$	410.165,18	0,03%	Artigo 11º	Fundos de Investimentos Imobiliários
TOTAL CARTEIRA ILÍQUIDOS				R\$	138.535.393,27			
TOTAL CARTEIRA		0,50%	2,58%	R\$	1.630.943.894,67			

Enquadramento da Carteira

Artigos – Resolução CMN 4.963/2021

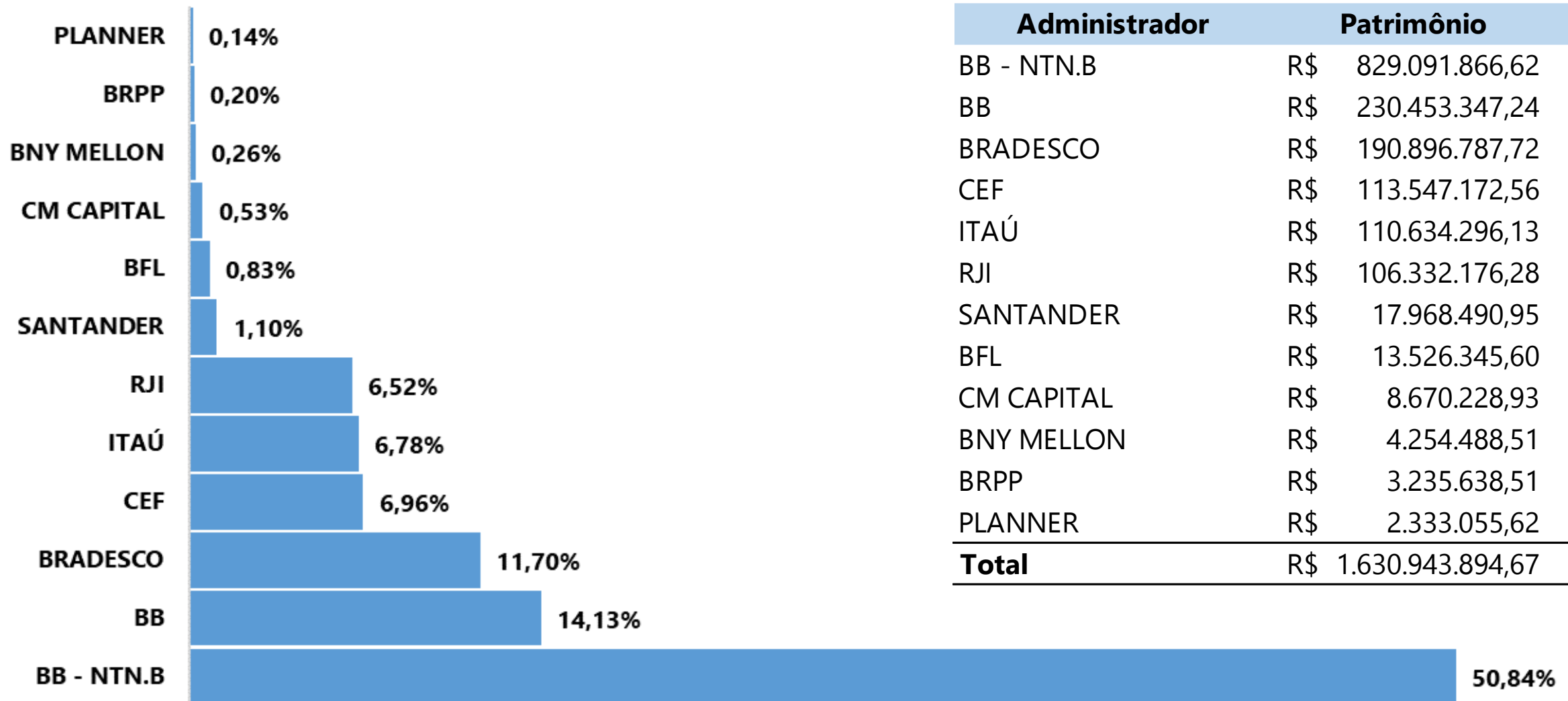
Artigo	Tipo de Ativo	Valor	Carteira	Objetivos Política de Investimentos	Limite Legal
Renda Fixa					
Artigo 7º I, Alínea a	Títulos do Tesouro Nacional	R\$ 829.091.866,62	50,84%	53,00%	100%
Artigo 7º I, Alínea b	Fundos 100% Títulos Públicos	R\$ 194.141.866,74	11,90%	12,00%	100%
Artigo 7º III, Alínea a	Fundos de Renda Fixa	R\$ 173.188.323,96	10,62%	13,00%	65%
Artigo 7º III, Alínea b	Fundos Renda Fixa Referenciados	R\$ 15.520.393,08	0,95%	0,00%	45%
Artigo 7º V alínea a	Cota Sênior de FIDC	R\$ 23.460.587,59	1,44%	0,00%	5%
Artigo 7º V, alínea b	Fundos Renda Fixa Crédito Privado	R\$ 3.235.638,51	0,20%	0,00%	10%
TOTAL RENDA FIXA		R\$ 1.238.638.676,50	75,95%	78,00%	
Renda Variável					
Artigo 8º I	Fundos de Ações	R\$ 301.531.083,85	18,49%	22,00%	25%
Artigo 10º I	Fundos Multimercados	R\$ 28.395.901,99	1,74%	0,00%	10%
Artigo 10º II	Fundos de Participações	R\$ 38.818.313,69	2,38%	0,00%	5%
Artigo 11º	Fundos de Investimentos Imobiliários	R\$ 23.559.918,64	1,44%	0,00%	5%
TOTAL RENDA VARIÁVEL		R\$ 392.305.218,17	24,05%	22,00%	
TOTAL CARTEIRA		R\$			1.630.943.894,67

Rentabilidade por Artigo x Benchmark

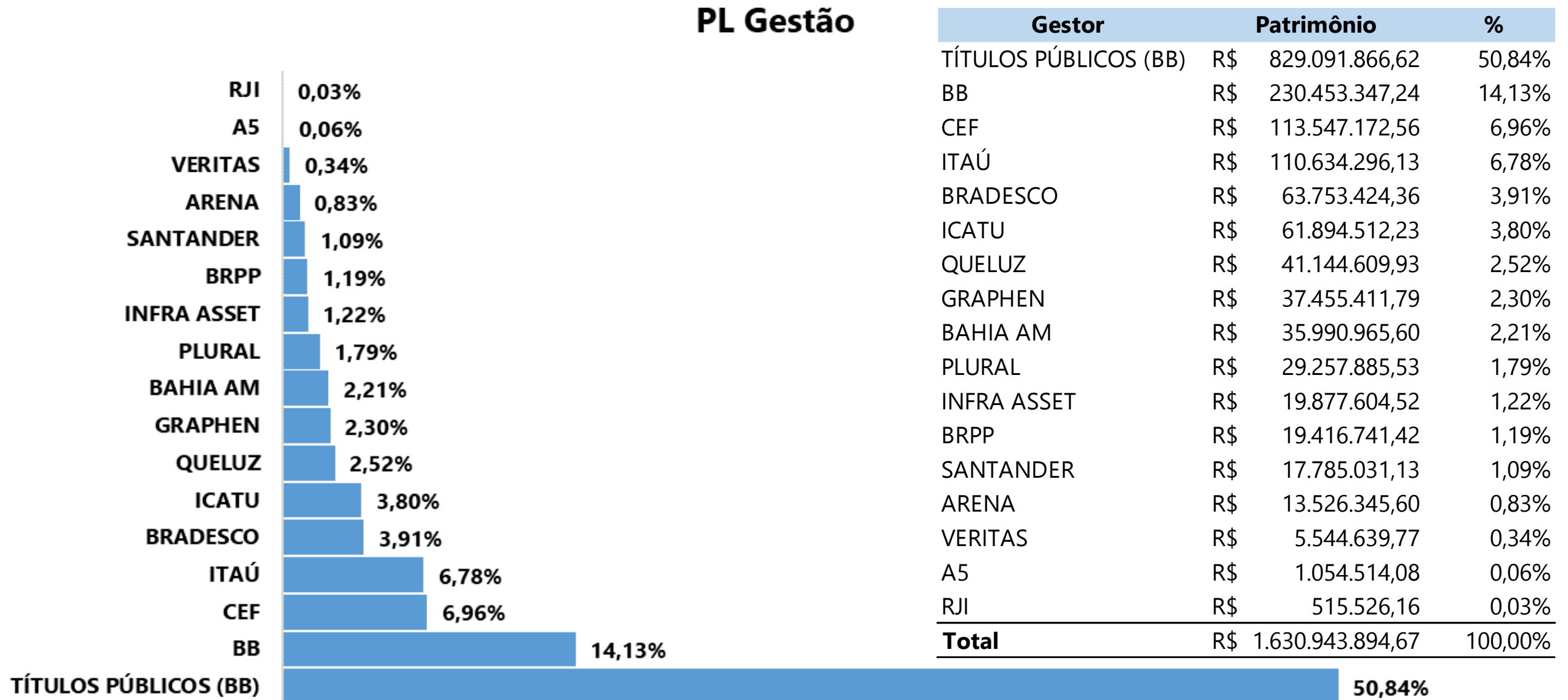
Artigo	Tipo de Ativo	Mês	2023	3 meses	6 meses	12 meses
Artigo 7º I, Alínea a <i>% do CDI</i>	Títulos do Tesouro Nacional	0,99% 119,01%	3,05% 116,30%	2,21% 84,39%	5,33% 96,34%	9,86% 79,89%
Artigo 7º I, Alínea b <i>% do CDI</i>	Fundos 100% Títulos Públicos	0,67% 81,10%	2,24% 85,56%	2,20% 83,99%	4,50% 81,27%	12,85% 104,06%
Artigo 7º III, Alínea b <i>% do CDI</i>	Fundos Renda Fixa Referenciados	0,88% 106,59%	0,69% 26,20%	-30,28% -1154,62%	-28,89% -522,18%	-27,74% -224,68%
Artigo 7º III, Alínea a <i>% do CDI</i>	Fundos de Renda Fixa	0,67% 80,81%	4,08% 155,73%	-0,38% -14,31%	2,69% 48,63%	9,13% 73,97%
Artigo 7º V alínea a <i>% do CDI</i>	Cota Sênior de FIDC	-0,66% -80,07%	-1,44% -54,73%	-0,48% -18,40%	-1,79% -32,37%	-6,32% -51,21%
Artigo 7º V, alínea b <i>% do CDI</i>	Fundos Renda Fixa Crédito Privado	-0,69% -83,20%	-1,25% -47,68%	-1,95% -74,17%	-3,17% -57,31%	-2,64% -21,37%
Artigo 8º I <i>% do Ibovespa</i>	Fundos de Ações	-0,38% 187,14%	-8,57% 52,89%	-2,88% 157,42%	-11,16% -113,25%	-2,89% -11,24%
Artigo 10º I <i>% do Ibovespa</i>	Fundos Multimercados	-0,07% 1079,23%	-0,26% 1745,07%	-0,65% 694,21%	-0,91% -9,24%	-2,86% -11,11%
Artigo 10º II <i>% do Ibovespa</i>	Fundos de Participações	-0,12% 575,64%	-7,69% 58,94%	-16,32% 27,76%	-23,97% -243,21%	-24,13% -93,77%
Artigo 11º <i>% do Ibovespa</i>	Fundos de Investimentos Imobiliários	0,39% -54,68%	0,63% -13,86%	0,31% -6,86%	0,94% 9,53%	1,91% 7,43%

Relação de Administradores de Fundos

PL por Administração



Relação de Gestores de Fundos



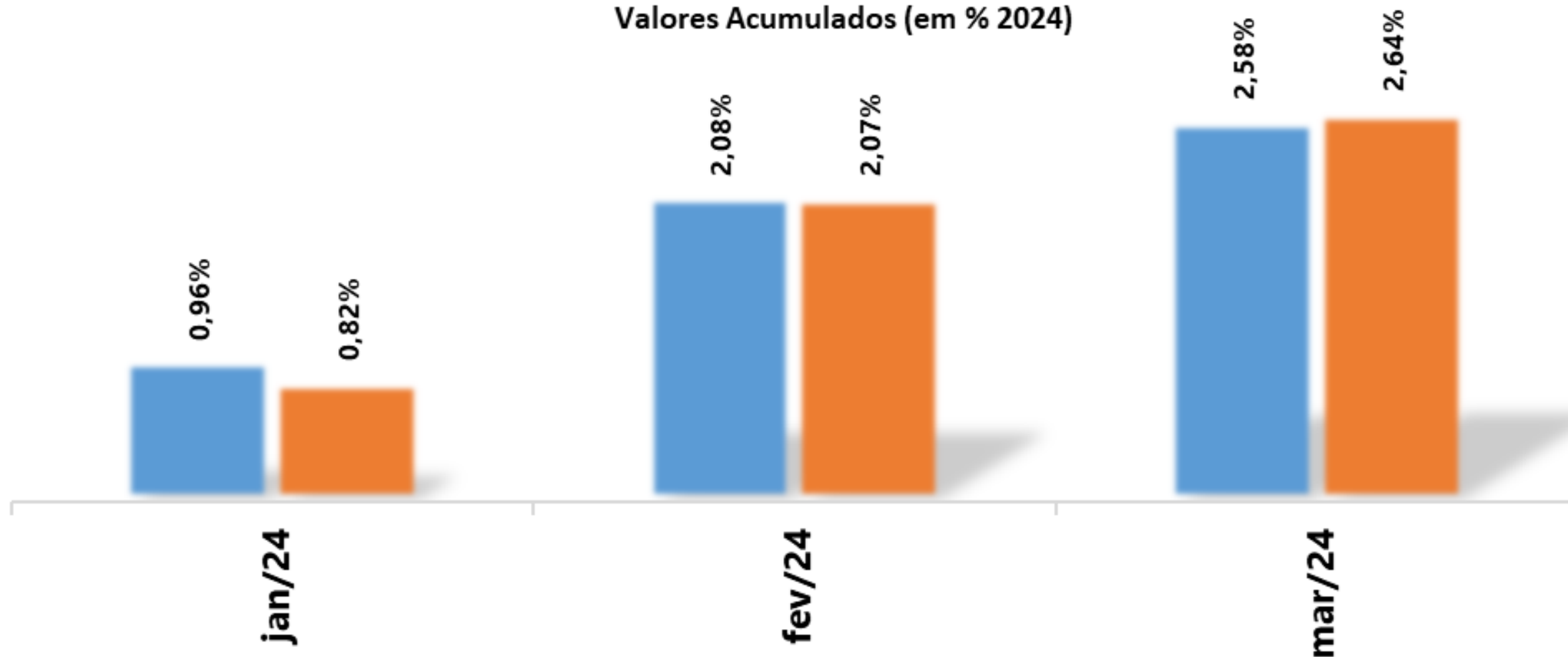
Rentabilidade Carteira x Meta Atuarial

Rentabilidades da Carteira x Meta Atuarial													
Ano	Janeiro	Fevereiro	Março	Abril	Mai	Junho	Julho	Agosto	Setembro	Outubro	Novembro	Dezembro	Rent. Ano
2024	0,96%	2,08%	2,58%										2,58%
IPCA + 4,93%	0,82%	2,07%	2,64%										2,64%
P.P indexador	0,14%	0,01%	-0,06%										-0,06%
2023	1,33%	0,55%	1,05%	2,04%	3,59%	5,49%	6,61%	6,19%	6,21%	5,90%	8,61%	9,86%	9,86%
IPCA + 4,93%	0,93%	2,19%	3,33%	4,38%	5,04%	5,38%	5,93%	6,60%	7,30%	7,99%	8,73%	9,78%	9,78%
P.P indexador	0,40%	-1,64%	-2,28%	-2,34%	-1,45%	0,11%	0,68%	-0,41%	-1,09%	-2,09%	-0,12%	0,08%	0,08%
2022	-1,91%	1,60%	4,91%	3,53%	4,96%	3,00%	3,52%	5,84%	6,76%	9,22%	8,26%	8,74%	8,74%
IPCA + 4,90%	0,94%	2,37%	4,44%	5,97%	6,89%	8,04%	7,73%	7,78%	7,89%	8,96%	9,85%	10,97%	10,97%
P.P indexador	-2,85%	-0,77%	0,47%	-2,44%	-1,93%	-5,04%	-4,21%	-1,93%	-1,13%	0,25%	-1,59%	-2,23%	-2,23%
2021	-0,65%	-0,40%	0,89%	1,44%	1,65%	0,19%	-0,97%	-0,74%	-0,94%	-2,29%	0,41%	2,13%	0,63%
IPCA + 5,43%	0,69%	1,31%	1,38%	0,75%	1,28%	0,97%	1,41%	1,32%	1,61%	1,70%	1,40%	1,17%	16,04%
P.P indexador	-1,35%	-1,70%	-0,49%	0,69%	0,37%	-0,78%	-2,37%	-2,05%	-2,55%	-3,99%	-0,98%	0,95%	-15,40%
2020	0,26%	-1,90%	-9,79%	0,98%	2,24%	1,91%	2,20%	-1,86%	-1,03%	0,06%	2,35%	3,84%	-1,47%
IPCA + 5,89%	0,69%	0,73%	0,55%	0,17%	0,09%	0,74%	0,84%	0,72%	1,12%	1,34%	1,37%	1,83%	10,65%
P.P indexador	-0,43%	-2,63%	-10,33%	0,81%	2,14%	1,17%	1,36%	-2,58%	-2,15%	-1,28%	0,98%	2,01%	-12,12%
2019	1,69%	0,02%	0,00%	0,94%	1,47%	1,98%	1,10%	0,00%	1,53%	1,66%	0,19%	3,03%	14,43%
IPCA + 6%	0,81%	0,92%	1,24%	1,06%	0,62%	0,50%	0,68%	0,60%	0,45%	0,59%	1,00%	1,64%	10,56%
P.P indexador	0,88%	-0,90%	-1,24%	-0,12%	0,85%	1,48%	0,42%	-0,60%	1,09%	1,07%	-0,81%	1,39%	3,86%

Rentabilidade Carteira x Meta Atuarial

Rentabilidade x Meta Atuarial

Valores Acumulados (em % 2024)



Performance do Fundo x Variação da Estratégia - Líquidos

Fundo	Tipo de Ativo	Mês	2024	3 meses	6 meses	12 meses	24 meses	36 meses
TÍTULOS PÚBLICOS <i>Var IMA B (em p.p)</i>	Títulos do Tesouro Nacional	0,99%	3,05%	2,21%	5,33%	9,86%	19,18%	23,77%
		0,91%	2,87%	2,04%	5,49%	3,50%	6,57%	5,31%
BB ALOC ATIVA FIC RF PREV <i>Var IMA Geral (em p.p)</i>	Fundos 100% Títulos Públicos	0,77%	2,49%	2,69%	5,24%	14,53%	26,51%	27,20%
		0,25%	0,85%	1,05%	-0,26%	1,94%	2,86%	-2,51%
FIC FI CAIXA BRASIL GESTÃO ESTRATÉGICA RF <i>Var IMA Geral (em p.p)</i>	Fundos 100% Títulos Públicos	0,58%	2,00%	1,72%	3,76%	11,17%	24,31%	28,18%
		0,06%	0,36%	0,08%	-1,75%	-1,43%	0,66%	-1,53%
SANTANDER FIC FI INST REF DI <i>% do CDI</i>	Fundos de Renda Fixa	1,12%	4,64%	5,57%	10,47%	22,12%	53,28%	71,46%
		0,29%	2,02%	2,95%	4,93%	9,77%	26,07%	36,05%
BB PREV RF REF DI LP PERFIL FIC FI <i>% do CDI</i>	Fundos de Renda Fixa	0,89%	2,93%	3,06%	6,08%	13,56%	32,60%	42,08%
		0,06%	0,31%	0,43%	0,54%	1,21%	5,40%	6,67%
BAHIA AM VALUATION FIC FIA <i>Var. IBOVESPA (em p.p)</i>	Fundos de Ações	-1,71%	-10,52%	-0,89%	-11,31%	-3,91%	-18,70%	-28,44%
		-1,00%	-5,99%	3,64%	-21,17%	-29,64%	-25,45%	-39,51%
GERAÇÃO FIA <i>Var. IBOVESPA (em p.p)</i>	Fundos de Ações	-0,89%	-7,84%	-1,92%	-9,61%	2,61%	-15,88%	-18,62%
		-0,18%	-3,31%	2,61%	-19,47%	-23,13%	-22,62%	-29,69%
ICATU VANGUARDA DIVIDENDOS FIA <i>Var. IBOVESPA (em p.p)</i>	Fundos de Ações	-0,83%	-9,10%	0,90%	-8,28%	2,41%	-11,32%	-15,43%
		-0,12%	-4,57%	5,43%	-18,14%	-23,32%	-18,06%	-26,50%
ITAU DUNAMIS FIC FIA <i>Var. IBOVESPA (em p.p)</i>	Fundos de Ações	0,97%	-3,59%	-1,65%	-5,18%	-0,93%	-9,58%	-13,54%
		1,68%	0,94%	2,88%	-15,04%	-26,67%	-16,33%	-24,61%
BRADESCO SELECTION FIA <i>Var. IBOVESPA (em p.p)</i>	Fundos de Ações	-0,62%	-8,95%	-4,24%	-12,81%	-5,02%	-16,07%	-18,11%
		0,09%	-4,42%	0,29%	-22,67%	-30,76%	-22,81%	-29,18%
ITAU MOMENTO 30 FIC AÇÕES <i>Var. IBOVESPA (em p.p)</i>	Fundos de Ações	0,80%	-11,39%	-9,46%	-19,78%	-12,51%	-35,86%	-41,89%
		1,51%	-6,86%	-4,93%	-29,63%	-38,25%	-42,60%	-52,96%

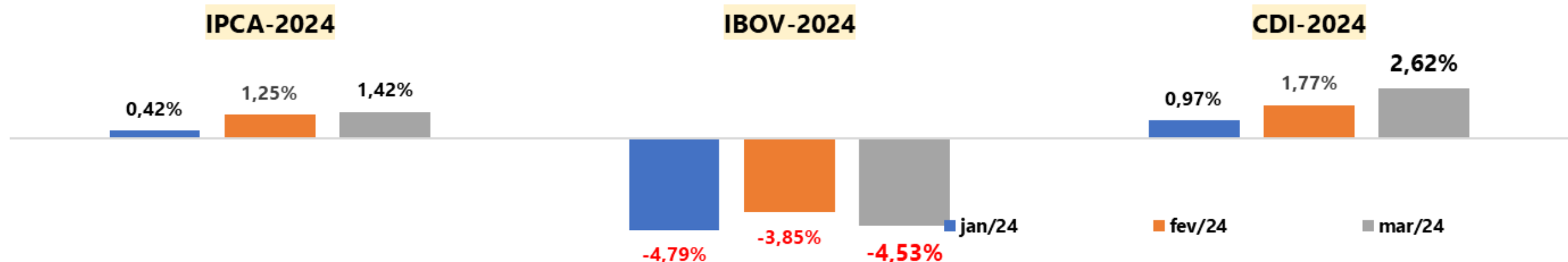
Performance do Fundo x Variação da Estratégia - Ilíquidos

Performance dos Fundos x Variação da Estratégia - Fundos Ilíquidos									
TOWER BRIDGE RF IMA-B 5 <i>Var IMA-B5 (em p.p)</i>	Artigo 7º III, Alínea a Fundos Renda Fixa Referenciados	Fundos Renda Fixa Referenciados	0,00%	-0,40%	-18,57%	-18,89%	-19,98%	-18,33%	-39,63%
			-0,77%	-2,45%	-20,62%	-20,87%	-21,97%	-30,06%	-61,09%
TOWER BRIDGE II RF FI IMA-B 5 <i>Var IMA-B5 (em p.p)</i>	Artigo 7º III, Alínea a Fundos Renda Fixa Referenciados	Fundos Renda Fixa Referenciados	6,64%	6,90%	-10,44%	-4,26%	1,22%	5,22%	6,02%
			5,87%	4,85%	-12,50%	-6,24%	-0,77%	-6,51%	-15,44%
FIRF PYXIS INST IMA-B <i>Var IMA-B5 (em p.p)</i>	Artigo 7º III, Alínea a Fundos Renda Fixa Referenciados	Fundos Renda Fixa Referenciados	-3,98%	-4,44%	-61,83%	-63,52%	-64,47%	-62,45%	-61,48%
			-4,75%	-6,49%	-63,88%	-65,49%	-66,47%	-74,19%	-82,94%
TMJ IMA-B FIRF <i>Var IMA B (em p.p)</i>	Artigo 7º III, Alínea a Fundos de Renda Fixa	Fundos de Renda Fixa	0,00%	4,68%	-9,75%	-5,53%	-5,81%	-10,23%	-19,24%
			-0,08%	4,50%	-9,93%	-5,36%	-12,17%	-22,85%	-37,70%
INCENTIVO FIDC MULTISSETORIAL I <i>% do CDI</i>	Artigo 7º V alínea a Cota Sênior de FIDC	Cota Sênior de FIDC	-0,91%	-3,14%	-3,14%	-5,49%	-8,59%	-12,94%	-28,08%
			-109,50%	-119,87%	-119,87%	-99,26%	-69,53%	-47,56%	-79,29%
LME REC MULT IPCA FIDC SEN <i>% do CDI</i>	Artigo 7º V alínea a Cota Sênior de FIDC	Cota Sênior de FIDC	-0,41%	-1,45%	-1,33%	-2,76%	-4,82%	-3,08%	0,12%
			-48,93%	-55,33%	-50,74%	-49,92%	-39,07%	-11,34%	0,35%
BBIF MASTER FIDC LP <i>% do CDI</i>	Artigo 7º V alínea a Cota Sênior de FIDC	Cota Sênior de FIDC	-0,40%	-1,27%	-1,55%	-2,80%	-4,73%	12,38%	22,41%
			-48,40%	-48,46%	-59,25%	-50,69%	-38,32%	45,51%	63,28%
INCENTIVO FIDC MULTISSETORIAL II <i>% do CDI</i>	Artigo 7º V alínea a Cota Sênior de FIDC	Cota Sênior de FIDC	0,00%	0,00%	0,00%	0,00%	0,00%	0,00%	0,00%
			0,00%	0,00%	0,00%	0,00%	0,00%	0,00%	0,00%
GGR PRIME FIDC <i>% do CDI</i>	Artigo 7º V alínea a Cota Sênior de FIDC	Cota Sênior de FIDC	-0,16%	-0,69%	-0,76%	-1,45%	-0,98%	-2,78%	-10,12%
			-19,18%	-26,34%	-28,99%	-26,13%	-7,94%	-10,22%	-28,57%
ILLUMINATI FIDC <i>% do CDI</i>	Artigo 7º V alínea a Cota Sênior de FIDC	Cota Sênior de FIDC	-2,11%	-2,06%	3,89%	1,76%	-18,82%	-28,20%	-33,63%
			-2,67%	-4,70%	1,25%	-3,25%	-27,87%	-47,93%	-73,95%
PIATÃ FI RF PREV CP LP <i>% do CDI</i>	Artigo 7º V, alínea b Fundos Renda Fixa Crédito Privado	Fundos Renda Fixa Crédito Privado	-0,69%	-1,25%	-1,95%	-3,17%	-2,64%	10,79%	1,65%
			-83,20%	-47,68%	-74,17%	-57,31%	-21,37%	39,67%	4,65%
FI MULTIMERCADO SCULPTOR CREDITO PRIVADO <i>% do CDI</i>	Artigo 10º I Fundos Multimercados	Fundos Multimercados	-0,07%	-0,26%	-0,65%	-0,91%	-2,86%	-3,89%	-8,77%
			-7,93%	-9,90%	-24,88%	-16,45%	-23,16%	-14,30%	-24,78%
FP2 FIP <i>% do CDI</i>	Artigo 10º II Fundos de Participações	Fundos de Participações	-0,01%	-0,02%	2,59%	2,57%	2,49%	1,11%	1,07%
			-1,00%	-0,94%	98,86%	46,40%	20,14%	4,07%	3,02%
GERACAO ENERGIA FIP MULTIESTRATEGIA <i>% do CDI</i>	Artigo 10º II Fundos de Participações	Fundos de Participações	0,00%	0,00%	-100,00%	-100,00%	-100,00%	-100,00%	-100,00%
			0,00%	0,00%	-3813,13%	-1807,25%	-809,88%	-367,62%	-282,38%
INFRA SANEAMENTO FIP <i>Var IPCA (em p.p)</i>	Artigo 10º II Fundos de Participações	Fundos de Participações	0,01%	0,02%	0,02%	0,03%	-0,17%	15,90%	66,32%
			-0,15%	-1,40%	-1,40%	-2,48%	-4,10%	7,15%	45,27%
BRASIL FLORESTAL FIP MULTIESTRATEGIA <i>Var IPCA (em p.p)</i>	Artigo 10º II Fundos de Participações	Fundos de Participações	-0,03%	-0,09%	-0,09%	-0,18%	-0,36%	-0,69%	-1,54%
			-0,19%	-1,51%	-1,51%	-2,70%	-4,28%	-9,45%	-22,59%
GESTÃO EMPRESARIAL FIP MULTIESTRATEGIA <i>% do CDI</i>	Artigo 10º II Fundos de Participações	Fundos de Participações	-0,58%	-2,07%	0,00%	-2,07%	-2,07%	-16,61%	-6,76%
			-69,59%	-78,83%	0,00%	-37,36%	-16,74%	-61,07%	-19,09%
W7 FIP MULTIESTRATÉGIA <i>% do CDI</i>	Artigo 10º II Fundos de Participações	Fundos de Participações	-0,13%	-43,95%	-0,43%	-44,20%	-44,68%	-49,56%	-50,29%
			-15,68%	#####	-16,46%	-798,72%	-361,86%	-182,18%	-142,00%
HAZ FII <i>Var IFIX (em p.p)</i>	Artigo 11º Fundos de Investimentos Imobiliários	Fundos de Investimentos Imobiliários	0,01%	0,18%	-2,02%	-1,84%	0,29%	3,39%	4,59%
			-1,42%	-2,74%	-4,93%	-7,73%	-23,13%	-19,16%	-11,73%
BR HOTÉIS FII <i>Var IFIX (em p.p)</i>	Artigo 11º Fundos de Investimentos Imobiliários	Fundos de Investimentos Imobiliários	0,00%	-0,03%	2,55%	2,52%	2,17%	5,43%	2,00%
			-1,43%	-2,95%	-0,36%	-3,37%	-21,25%	-17,12%	-14,33%
INFRA REAL ESTATE FII <i>Var IFIX (em p.p)</i>	Artigo 11º Fundos de Investimentos Imobiliários	Fundos de Investimentos Imobiliários	1,16%	1,74%	0,40%	2,15%	3,28%	9,55%	10,86%
			-0,27%	-1,18%	-2,52%	-3,74%	-20,14%	-13,00%	-5,46%

Benchmarks

Bench	Mês(%)	2024 (%)	3 Meses (%)	6 Meses (%)	12 Meses(%)	24 Meses(%)	36 Meses(%)
IMA Geral	0,52%	1,64%	1,64%	5,50%	12,59%	23,65%	29,72%
IMA-B5	0,77%	2,05%	2,05%	1,97%	1,99%	11,73%	21,46%
IMA-B	0,08%	0,18%	0,18%	-0,16%	6,36%	12,62%	18,46%
IPCA	0,16%	1,42%	1,42%	2,51%	3,93%	8,76%	21,05%
Meta Atuarial	0,56%	2,64%	2,64%	5,01%	9,05%	19,73%	40,32%
CDI	0,83%	2,62%	2,62%	5,53%	12,35%	27,20%	35,41%
IBOVESPA	-0,71%	-4,53%	-4,53%	9,86%	25,73%	6,75%	11,07%
IFIX	1,43%	2,92%	2,92%	5,88%	23,42%	22,55%	16,33%

Indicadores Acumulados 2024



Recuperações

Recuperação de Fundos Líquidos (em milhões de R\$)

