

---

**ATA DE REUNIÃO ORDINÁRIA DO CONSELHO FISCAL DO INSTITUTO DE PREVIDÊNCIA DOS FUNCIONÁRIOS PÚBLICOS MUNICIPAIS DE PAULÍNIA REALIZADA EM 21 DE MAIO DE 2025.**

---

**Data e horário:** Aos vinte e um de maio de dois mil e vinte e cinco, às 8h30, na sede do instituto. Presentes estavam: ADELSON CHAVES DOS SANTOS e NARA MARTINS MORETTI representantes dos servidores ativos, ELIETE MARIA DA SILVA, representante dos servidores inativos, ADEMIR PEREIRA, representante do Poder Executivo e REGINALDO APARECIDO NAVES representante do Poder Legislativo.

**Ordem do dia:**

1. Aprovação da ata de reunião anterior
2. Análise da ata do conselho administrativo
3. Aprovação da ata do comitê de investimento.
4. Análise dos Processo de empenho e Carteira de Invest. referente ao mês março de 2025.
5. Conhecimento dos processos de aposentadoria e pensões do mês de março de 2025.
6. Assuntos diversos.

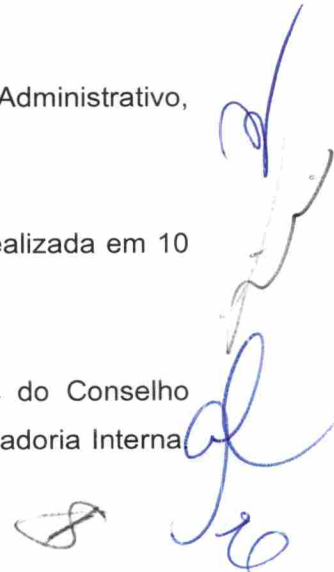
**Item 1º da ordem do dia.** A leitura da ata da última reunião da composição anterior do Conselho Fiscal não suscitou novas discussões.

**Item 2º da ordem do dia.** O colegiado verificou que consta no site a ata do mês de fevereiro de 2025 do conselho Administrativo.

Itens que o Colegiado destacou na análise das atas das reuniões do Conselho Administrativo, realizada em fevereiro/2025.

Resumo da ata da reunião ordinária do Conselho Administrativo do Pauliprev realizada em 10 de fevereiro de 2025:

- A reunião ocorreu de forma virtual com a participação dos membros do Conselho Administrativo, Diretoria do Pauliprev, Comitê de Investimentos e Controladoria Interna




Foram aprovadas por unanimidade a ata da reunião anterior e a ratificação semestral das movimentações financeiras operacionais, reforçando a transparência e o controle sobre os pagamentos e aplicações realizados.

- Foi apresentado e aprovado o Relatório de Acompanhamento da Política de Investimentos de 2024, que mostrou conformidade da carteira com a política definida, destacando a recuperação de valores em fundos ilíquidos e controle adequado da volatilidade.
- O Planejamento Estratégico para o ciclo 2025-2029 e o Plano Anual de Controle Interno para 2025 também foram apresentados. O controle interno visa garantir o planejamento das atividades de auditoria e controle, com ações para fortalecer serviços digitais, melhorar processos e aumentar a eficiência institucional.
- Em assuntos diversos, foi informado o cronograma para pagamento da antecipação da primeira parcela do 13º salário, condicionado ao fechamento financeiro de janeiro/2025.

**Item 3º da ordem do dia.** Recebemos a ata do Comitê de investimentos 03/25, assim como o enquadramento relativo a março de 2025. O Conselho Fiscal observou que o Comitê de Investimento estima uma carteira real de: R\$ 1.759.231.898,12 (um bilhão setecentos e cinquenta e nove milhões duzentos e trinta e um mil novecentos e oitenta e nove reais e doze centavos).

O enquadramento total do mês de março somou R\$ 1.831.392.716,78 (um bilhão, oitocentos e trinta e um milhões, trezentos e noventa e dois mil, setecentos e dezesseis reais e setenta e oito centavos).




Handwritten signature in blue ink, consisting of a stylized, cursive script.

RELATÓRIO DE ACOMPANHAMENTO DE PERFORMANCE E ENQUADRAMENTO PERANTE A RESOLUÇÃO 4963/2021, MARÇO - 2025

Administrador	Fundo	PL	Categoria	%	Límite	Enquadramento	
SANTANDER	INSTITUCIONAL RF DI	R\$ 54.174.724,48	Renda Fixa	10,00%	70%	<b>Artigo 7º, III, a)</b> a) Fundos Renda fixa em geral.	
SANTANDER	INSTITUCIONAL RF DI ( Adm)	R\$ 13.187.714,15	Renda Fixa				
BANCO BRASIL	BB PREV PERFIL	R\$ 98.237.790,45	Renda Fixa				
RJI	TMJ IMA B FI RF	R\$ 5.084.827,87	Renda Fixa				
PLANNER	FIRF PYXIS INSTITUCIONAL IMAB	R\$ 1.850.259,02	Renda Fixa				
RJI	TOWER RF FI IMAB-5 II	R\$ 8.930.827,04	Renda Fixa				
RJI	TOWER RF FI IMAB-5	R\$ 1.741.036,27	Renda Fixa				
						Total	R\$ 183.206.979,28
CAXA	CAIXA FIC BRASIL G. ESTRATEGICA	R\$ 79.554.400,96		10,29%	100%	<b>Artigo 7º, I, b)</b> b) Fundos referenciados 100% Títulos Públicos	
BANCO BRASIL	BB PREV RET TOTAL	R\$ 108.844.008,20	Renda Fixa				
						Total	R\$ 188.398.409,16
BANCO BRASIL	CARTEIRA LONGO PRAZO (NTN-B)	R\$ 1.059.328.597,55	Renda Fixa	57,84%	100%	<b>Art 7, I, a -</b> Títulos Públicos do TN	
						Total	R\$ 1.059.328.597,55
GENIAL	PIATÁ RF LP PREV CRÉD. PRIV	R\$ 672.669,61	Crédito Privado	0,04%	10%	<b>Artigo 7º, V, b -</b> Fundos Renda fixa/Crédito Privado	
						Total	R\$ 672.669,61
CM CAPITAL	GGR PRIME I FIDC	R\$ 6.695.941,39	Renda Fixa - FIDC	1,17%	10%	<b>Artigo 7º, V, a)</b> a) Cota de classe sênior de fundos de investimento em direito creditorio (FIDIC)	
TRUSTEE	ILLUMINATI FIDC	R\$ 7.189.524,98	Renda Fixa - FIDC				
RJI	LME FIDC SENIOR	R\$ 5.048.323,08	Renda Fixa - FIDC				
SANTANDER	BBIF MASTER FIDC LP	R\$ 193.294,67	Renda Fixa - FIDC				
RJI	INCENTIVO MULTISSETORIAL I	R\$ 380.372,91	Renda Fixa - FIDC				
						Total	R\$ 21.507.457,03
RJI	FI MULTIMERCADO SCULPTOR CP	R\$ 27.727.662,52	Multimercado	1,51%	10%	<b>Artigo 10º, Inciso I</b>	
						Total	R\$ 27.727.662,52
RJI	HAZZ	R\$ 11.318.234,91	Imobiliário	1,18%	10%	<b>Artigo 11º</b> b) FII presença 60% pregões 12 meses anteriores.	
RJI	BR HOTEIS FII	R\$ 9.816.156,32	Imobiliário				
TRUSTEE	INFRA REAL ESTATE FII	R\$ 396.945,79	Imobiliário				
						Total	R\$ 21.533.337,02
RJI	INFRA SETORIAL	R\$ 19.551.984,45	FIP	2,06%	5%	<b>Artigo 10º, II</b> a) FIPs (que atendam requisitos governança).	
RJI	W7 FIP /INFRATEC	R\$ 644.811,60	FIP				
RJI	FIP GESTÃO EMPRESARIAL	R\$ 214.197,99	FIP				
BNY MELLON	ATICO FLORESTAL FIP	R\$ 4.238.997,71	FIP				
BFL	FIM FP1/FP2 LONGO PRAZO	R\$ 12.957.341,90	FIP				
RJI	ATICO GERAÇÃO ENERGIA	R\$ 0,00	FIP				
						Total	R\$ 37.617.333,85
BRDESCO	GERAÇÃO FIA	R\$ 20.971.554,85	Ações	15,91%	40%	<b>Artigo 8º, I</b> a) Fundo de Ações	
ITAU	MOMENTO 30	R\$ 31.240.461,00	Ações				
BRDESCO	BAHIA BBM VALUATION II FIC FIA	R\$ 35.241.659,37	Ações				
BRDESCO	ICATU VANGUARDA DIVIDENDOS FIA	R\$ 82.563.082,97	Ações				
ITAU	ITAU AÇÕES DUNAMIS FIC	R\$ 78.755.382,55	Ações				
BRDESCO	BRDESCO FI AÇÕES SELECTION	R\$ 42.838.100,22	Ações				
						Total	R\$ 291.400.270,96
<b>TOTAL SEGMENTO RENDA FIXA</b>		<b>R\$ 1.453.114.112,63</b>		<b>79,34%</b>	<b>Resolução CMN Nº 4963/2021</b>		
<b>TOTAL SEGMENTO RENDA VARIÁVEL</b>		<b>R\$ 291.400.270,96</b>		<b>15,91%</b>			
<b>TOTAL SEGMENTO EXTERIOR</b>		<b>R\$ 0,00</b>		<b>0,00%</b>			
<b>TOTAL SEGMENTO ESTRUTURADOS</b>		<b>R\$ 65.344.996,17</b>		<b>3,57%</b>			
<b>TOTAL SEGMENTO FII</b>		<b>R\$ 21.533.337,02</b>		<b>1,18%</b>			
<b>TOTAL GERAL</b>		<b>R\$ 1.831.392.716,78</b>		<b>100,00%</b>			


Marcos André Breda  
Diretor Presidente

Douglas Henrique Muncicelli  
Diretor Administrativo e Financeiro





MARÇO - Data de Referência: 31/03/2025 - Comitê de Investimentos - Pauliprev							
Ativos	Saldo Inicial	Aplicações	Reprocess	Resgates	Rendimento	Rend %	Saldo Final
BANCO DO BRASIL S/S NTN-B	R\$ 1.045.140.963,10	R\$ 0,00	R\$ 0,00	R\$ 0,00	R\$ 14.187.634,45	1,357%	R\$ 1.059.328.597,55
CAIXA GESTÃO ESTRATÉGICA RF	R\$ 74.767.890,44	R\$ 5.106.853,95	R\$ 0,00	-R\$ 843.301,07	R\$ 522.957,64	0,699%	R\$ 79.554.400,96
BB PREV RET TOTAL	R\$ 107.532.219,76	R\$ 218.794,44	R\$ 0,00	R\$ 0,00	R\$ 1.092.994,00	1,016%	R\$ 108.844.008,20
BB PREV FERREIL	R\$ 87.912.532,87	R\$ 9.390.347,87	R\$ 0,00	R\$ 0,00	R\$ 934.909,71	1,063%	R\$ 96.237.790,45
SANTANDER INST FC RF	R\$ 62.695.537,98	R\$ 10.916.811,31	R\$ 0,00	-R\$ 20.114.592,78	R\$ 676.967,97	1,080%	R\$ 54.174.724,48
SANTANDER INST FC RF	R\$ 12.708.074,63	R\$ 905.818,44	R\$ 0,00	-R\$ 566.106,93	R\$ 129.928,01	1,022%	R\$ 13.187.714,15
BAHIA BEM VALUATION II FC DE FA	R\$ 33.405.551,42	R\$ 0,00	R\$ 0,00	R\$ 0,00	R\$ 1.836.137,95	5,497%	R\$ 35.241.689,37
GERAÇÃO FA	R\$ 20.133.916,31	R\$ 0,00	R\$ 0,00	R\$ 0,00	R\$ 837.638,54	4,160%	R\$ 20.971.554,85
ICA TU VANGUARDIA DOWENDO FA	R\$ 79.285.673,71	R\$ 0,00	R\$ 0,00	R\$ 0,00	R\$ 3.267.409,26	4,121%	R\$ 82.553.082,97
BRADESCO SELECTION	R\$ 41.142.718,34	R\$ 0,00	R\$ 0,00	R\$ 0,00	R\$ 1.495.381,88	3,635%	R\$ 42.638.100,22
ITAU MOMENTO 30	R\$ 29.751.054,10	R\$ 0,00	R\$ 0,00	R\$ 0,00	R\$ 1.489.406,90	5,006%	R\$ 31.240.461,00
ITAU DUNAMIS FDO DE INVEST	R\$ 75.046.735,35	R\$ 0,00	R\$ 0,00	R\$ 0,00	R\$ 3.708.647,20	4,942%	R\$ 78.755.382,55
<b>FUNDOS LÍQUIDOS</b>	<b>R\$ 1.689.522.868,01</b>	<b>R\$ 26.538.626,01</b>	<b>R\$ 0,00</b>	<b>-R\$ 21.514.000,78</b>	<b>R\$ 30.180.013,51</b>	<b>1,81%</b>	<b>R\$ 1.704.727.806,75</b>
TOWER BRIDGE RF FI IMA-B 5	R\$ 1.760.561,67	R\$ 0,00	R\$ 0,00	R\$ 0,00	-R\$ 19.525,40	-1,109%	R\$ 1.741.036,27
TOWER BRIDGE I RENDA FIXA FI IMA	R\$ 8.897.690,95	R\$ 0,00	R\$ 0,00	R\$ 0,00	R\$ 33.136,09	0,372%	R\$ 8.930.827,04
PIATA FI RF LP PREV CRED. FRV	R\$ 683.793,55	R\$ 0,00	R\$ 0,00	R\$ 0,00	-R\$ 11.123,94	-1,627%	R\$ 672.669,61
TMJ IMA B FI RF	R\$ 5.221.214,94	R\$ 0,00	R\$ 0,00	-R\$ 184.825,63	R\$ 48.238,56	0,924%	R\$ 5.084.627,87
FI RF PYXIS INSTITUCIONAL IMA B	R\$ 1.867.074,50	R\$ 0,00	R\$ 0,00	R\$ 0,00	-R\$ 6.815,48	-0,367%	R\$ 1.850.259,02
INCENTIVO MULTISECTORIAL I	R\$ 384.341,95	R\$ 0,00	R\$ 0,00	R\$ 0,00	R\$ 3.969,04	-1,033%	R\$ 380.372,91
LEMIE FIDC SENIOR	R\$ 5.081.313,69	R\$ 0,00	R\$ 0,00	R\$ 0,00	-R\$ 32.990,61	-0,649%	R\$ 5.048.323,08
CITIBANK BBIF MASTER FIDC LP	R\$ 194.415,65	R\$ 0,00	R\$ 0,00	R\$ 0,00	-R\$ 1.120,98	-0,577%	R\$ 193.294,67
FIDC GBX (PRIME)	R\$ 8.745.351,32	R\$ 0,00	R\$ 0,00	R\$ 0,00	-R\$ 49.409,93	-0,565%	R\$ 8.695.941,39
ILLUMINATI FIDC	R\$ 7.183.054,01	R\$ 0,00	R\$ 0,00	R\$ 0,00	R\$ 6.470,97	0,090%	R\$ 7.189.524,98
FIM FPI LONGO PRAZO	R\$ 13.243.805,93	R\$ 0,00	R\$ 0,00	R\$ 0,00	-R\$ 276.464,03	-2,087%	R\$ 12.967.341,90
FI MULTIMERCADO SCULPTOR	R\$ 27.747.176,79	R\$ 0,00	R\$ 0,00	R\$ 0,00	-R\$ 19.514,27	-0,070%	R\$ 27.727.662,52
ATICO GERAÇÃO ENERGIA FP	R\$ 0,00	R\$ 0,00	R\$ 0,00	R\$ 0,00	R\$ 0,00	0,000%	R\$ 0,00
ATICO FLORESTAL	R\$ 4.241.435,52	R\$ 0,00	R\$ 0,00	R\$ 0,00	-R\$ 2.437,81	-0,057%	R\$ 4.238.997,71
ATICO GESTÃO EMPRESARIAL I	R\$ 419.666,17	R\$ 0,00	R\$ 0,00	R\$ 0,00	-R\$ 205.468,18	-48,960%	R\$ 214.197,99
W7 - INFRA TEC FIP	R\$ 837.325,44	R\$ 0,00	R\$ 0,00	R\$ 0,00	-R\$ 192.513,84	-22,992%	R\$ 644.811,60
ATICO RF FIMOBILIA RIO - HAZ	R\$ 11.300.023,29	R\$ 0,00	R\$ 0,00	R\$ 0,00	R\$ 18.211,62	0,161%	R\$ 11.318.234,91
BRHOTEL FII	R\$ 9.822.775,47	R\$ 0,00	R\$ 0,00	R\$ 0,00	-R\$ 6.619,15	-0,067%	R\$ 9.816.156,32
FIP - INFRA SAANEAMENTO	R\$ 19.560.628,30	R\$ 0,00	R\$ 0,00	R\$ 0,00	R\$ 1.366,15	0,007%	R\$ 19.551.984,45
INFRA REAL STATE	R\$ 402.103,69	R\$ 0,00	R\$ 0,00	-R\$ 2.301,85	-R\$ 856,25	-0,213%	R\$ 398.945,79
	<b>R\$ 127.573.753,03</b>	<b>R\$ 0,00</b>	<b>R\$ 0,00</b>	<b>-R\$ 187.127,48</b>	<b>-R\$ 721.415,52</b>	<b>-0,57%</b>	<b>R\$ 126.665.210,03</b>
<b>TOTAL</b>	<b>R\$ 1.797.096.621,04</b>	<b>R\$ 26.538.626,01</b>	<b>R\$ 0,00</b>	<b>-R\$ 21.701.128,26</b>	<b>R\$ 29.458.597,99</b>	<b>1,64%</b>	<b>R\$ 1.831.392.716,78</b>



Foi apresentado o relatório financeiro do mês, destacando as movimentações na carteira de investimentos do mês de março de 2025

### **Desempenho Consolidado da Carteira de Investimentos Pauliprev**

No mês de março de 2025, a carteira de investimentos da Pauliprev registrou um desempenho consolidado negativo, com uma rentabilidade de -1,64%. O saldo inicial no início do mês foi de R\$ 1.797.096.621,04. Durante o período, ocorreram aplicações no valor de R\$ 26.538.526,01 e resgates totalizando R\$ 24.917.241,82. O rendimento líquido das aplicações foi negativo em R\$ 29.458.597,99, resultando em um saldo final de R\$ 1.769.261.261,78.

### **Análise por Categoria de Ativos**

#### **Fundos Líquidos:**


Os fundos líquidos continuam a ser a maior parcela do portfólio, encerrando o mês com um saldo final de R\$ 1.704.727.502,74 e apresentando uma rentabilidade média de -1,81% no mês. Entre os fundos com o pior desempenho, destacam-se:

- ITAÚ DUNAMIS FDO DE INVEST: Rentabilidade de -6,05%.
- BTG PACTUAL FLAP FI: Rentabilidade de -5,42%.
- GERAÇÃO FIA: Rentabilidade de -5,02%.
- BRADESCO SELECTION: Rentabilidade de -4,55%.

#### **Fundos Ilíquidos:**

Os fundos ilíquidos encerraram o mês com um saldo de R\$ 64.533.759,04, registrando uma rentabilidade média de -0,42%. Apesar da queda geral, alguns fundos apresentaram desempenho positivo:

- INFRA REAL STATE: Rentabilidade de 12,18%.
- MM MULTIMERCADO SCULPTOR: Rentabilidade de 7,00%.
- Ático RF FI Imobiliário HAZ: Rentabilidade de 0,67%.



- TMJ IMA B FI RF: Rentabilidade de 0,98%.

Por outro lado, os fundos com desempenho negativo nesta categoria foram:


- ATICO GESTÃO EMPRESAS BALI: Rentabilidade de -49,80%.
- FIM FP1 LONGO PRAZO: Rentabilidade de -2,66%.
- ILLUMINATI FIDC: Rentabilidade de -2,33%.

O mês de março foi marcado pela instabilidade de alguns ativos de renda variável e multimercado, o que se refletiu negativamente no desempenho geral da carteira, com destaque para a rentabilidade significativa de -49,80% do Atico Gestão Empresas Bali.


O Conselho Fiscal observa que essas oscilações são decorrência de cenários externos e turbulências políticas. A gestão permanece atenta à performance dos fundos, especialmente aqueles que apresentaram quedas acentuadas, e está avaliando eventuais ajustes na alocação, de acordo com os parâmetros estabelecidos na política de investimentos da Pauliprev.

Abaixo, apresentamos a lista de aplicações e resgates realizados no mês de março, cujas movimentações ocorreram conforme o previsto. As Autorizações de Aplicação e Resgate (APR), que registram em detalhe cada operação financeira realizada nas carteiras de investimentos do RPPS — incluindo informações sobre os ativos envolvidos, a origem e o destino dos recursos, os valores movimentados e as justificativas das transações — foram devidamente analisadas pelo Conselho Fiscal e encontram-se disponíveis para conferência no site oficial, conforme demonstrado na tabela a seguir.

As APRs referentes ao período foram devidamente analisadas, e o Conselho Fiscal não identificou nenhuma movimentação fora dos padrões.



MARÇO							JUSTIFICATIVA
NÚMERO	DATA	TIPO	VALOR	BANCO	FUNDO		
05/1/2025	06/MARÇO/2025	APLICAÇÃO	R\$ 218.794,44	BB	BB PREV RF ALOC ATIVA RETORNO TOTAL	REPASSE CÂMARA PAULÍNIA	
05/2/2025	06/MARÇO/2025	APLICAÇÃO	R\$ 216.659,87	BB	BB PREV PERFIL	APORTE CÂMARA DE PAULÍNIA	
05/3/2025	06/MARÇO/2025	RESGATE	R\$ 843.301,07	CEF	CAIXA FIC BRASIL GESTÃO ESTRATÉG. RF	PAGAMENTO EMPRÉSTIMOS CONSIGNADOS	
05/4/2025	06/MARÇO/2025	APLICAÇÃO	R\$ 2.102,79	SANTANDER	INSTITUC.FIC RF REF DI	LIQUIDAÇÃO ADIANTAMENTOS	
05/5/2025	07/MARÇO/2025	RESGATE	R\$ 4.418,88	SANTANDER	INSTITUC.FIC RF REF DI	PAGAMENTO FOLHA COMPLEMENTAR - FÉRIAS	
05/6/2025	07/MARÇO/2025	APLICAÇÃO	R\$ 9.173.688,00	BB	BB PREV PERFIL	APORTE PREFEITURA DE PAULÍNIA	
05/7/2025	07/MARÇO/2025	APLICAÇÃO	R\$ 10.026.922,96	SANTANDER	INSTITUC.FIC RF REF DI	REPASSE PREFEITURA PAULÍNIA	
05/8/2025	07/MARÇO/2025	APLICAÇÃO	R\$ 847.256,90	SANTANDER	INSTITUC.FIC RF REF DI	REPASSE PARA DESPESAS ADMINISTRATIVA	
05/9/2025	10/MARÇO/2025	APLICAÇÃO	R\$ 22.517,35	CEF	CAIXA FIC BRASIL GESTÃO ESTRATÉG. RF	REPASSES COMPREV RPPS's	
06/0/2025	10/MARÇO/2025	APLICAÇÃO	R\$ 461,93	CEF	CAIXA FIC BRASIL GESTÃO ESTRATÉG. RF	REPASSE COMPREV HORTOPREV	
06/1/2025	11/MARÇO/2025	RESGATE	R\$ 5.197,28	SANTANDER	INSTITUC.FIC RF REF DI	PAGTº ADIANTAMENTOS, FORNECEDORE E REEMBOLSO	
06/2/2025	11/MARÇO/2025	APLICAÇÃO	R\$ 4.896.747,19	CEF	CAIXA FIC BRASIL GESTÃO ESTRATÉG. RF	REPASSES COMPREV RGPS e RPPS's	
06/3/2025	14/MARÇO/2025	RESGATE	R\$ 149.703,52	SANTANDER	INSTITUC.FIC RF REF DI	PAGAMENTO ADIANTAMENTO SALARIAL E FORNECEDORES	
06/4/2025	14/MARÇO/2025	RESGATE	R\$ 8.763,61	SANTANDER	INSTITUC.FIC RF REF DI	PAGAMENTO RESIDUAL DE APOSENTADORIA E 13º	
06/5/2025	14/MARÇO/2025	APLICAÇÃO	R\$ 56.458,75	SANTANDER	INSTITUC.FIC RF REF DI	REEMBOLSO PERÍCIA MÉDICA	
06/6/2025	18/MARÇO/2025	APLICAÇÃO	R\$ 2.301,85	CEF	CAIXA FIC BRASIL GESTÃO ESTRATÉG. RF	RENDIMENTOS FUNDO INFRA REAL ESTATE	
06/7/2025	20/MARÇO/2025	RESGATE	R\$ 2.898.342,87	SANTANDER	INSTITUC.FIC RF REF DI	PAGAMENTO RETENÇÃO IR FOLHA PROVENTOS	
06/8/2025	20/MARÇO/2025	RESGATE	R\$ 73.090,87	SANTANDER	INSTITUC.FIC RF REF DI	PAGAMENTO RETENÇÕES TRIBUTÁRIAS E FORNECEDORES	
06/9/2025	20/MARÇO/2025	RESGATE	R\$ 184.825,63	CEF	FUNDO TMJ IMA B FI Rtd	AMORTIZAÇÃO FUNDO TMJ IMA B	
07/0/2025	20/MARÇO/2025	APLICAÇÃO	R\$ 184.825,63	CEF	CAIXA FIC BRASIL GESTÃO ESTRATÉG. RF	APLICAÇÃO AMORTIZAÇÃO COTAS FUNDO TMJ	
07/1/2025	21/MARÇO/2025	APLICAÇÃO	R\$ 5.749,44	SANTANDER	INSTITUC.FIC RF REF DI	REPASSES SENADO FEDERAL E PREFEITURA CAMPINAS	
07/2/2025	25/MARÇO/2025	APLICAÇÃO	R\$ 791.000,11	SANTANDER	INSTITUC.FIC RF REF DI	PARCELAMENTOS PREVIDENCIÁRIOS ACORDOS 046, 048 e 828	
07/3/2025	28/MARÇO/2025	RESGATE	R\$ 17.207.486,30	SANTANDER	INSTITUC.FIC RF REF DI	FOLHA PROVENTOS APOSENTADORIAS E PENSÕES +13º	
07/4/2025	28/MARÇO/2025	RESGATE	R\$ 323.696,38	SANTANDER	INSTITUC.FIC RF REF DI	PAGAMENTO FOLHA SALARIAL E FORNECEDORES	
07/5/2025	28/MARÇO/2025	APLICAÇÃO	R\$ 90.349,00	SANTANDER	INSTITUC.FIC RF REF DI	PREVIDÊNCIA COMPLEMENTAR + REEMBOLSO EMPRÉSTIMO C	
07/6/2025	31/MARÇO/2025	APLICAÇÃO	R\$ 2.789,80	SANTANDER	INSTITUC.FIC RF REF DI	REPASSE PREFEITURA PAULÍNIA	



**Destacamos as seguintes amortizações no mês de março/2025:**


- No dia 16 de março de 2025, a Pauliprev recebeu rendimentos do Fundo Infra Real Estate, CNPJ: 18.369.510/0001-04, no valor de R\$ 2.301,85 (dois mil trezentos e um reais e oitenta e cinco centavos). Esse valor foi aplicado na Caixa Econômica Federal, no fundo CAIXA FIC Brasil Gestão Estratégica, CNPJ: 23.215.097/0001-55.
- No dia 20 de março de 2025, a Pauliprev recebeu rendimentos do Fundo TMJ, CNPJ: 13.594.673/0001-69, no valor de R\$ 184.825,63 (cento e oitenta e quatro mil, oitocentos e vinte e cinco reais e sessenta e três centavos). Esse valor foi aplicado na Caixa Econômica Federal, no fundo CAIXA FIC Brasil Gestão Estratégica, CNPJ: 23.215.097/0001-55.

**Item 4º da ordem do dia:** O Conselho Fiscal analisou os documentos de empenhos disponibilizados referentes ao mês de março/2025 onde foi constatado que: Os REPASSES da Prefeitura Municipal de Paulínia, incluindo o aporte, totalizaram R\$ 20.047.867,86 e os da Câmara Municipal de Paulínia totalizaram R\$ R\$ 0,00, devido os pagamentos terem sido recolhidos antecipadamente na competência de fevereiro/2025, sendo depositados conformes APR's. Também se verificou o valor de R\$ 56.458,75 referente ao Termo de Convênio entre Prefeitura e PAULIPREV, referente ao setor de perícias, verificou-se também o recebimento das parcelas 055/200 dos parcelamentos previdenciários nos 406 e 408/2020 totalizando R\$ 620.183,98 e da parcela 42/60 do parcelamento previdenciário nº 828/2021 totalizando R\$ 170.916,13, e do crédito total referente ao COMPREV, entre o RGPS e outros RPPS's no valor líquido de R\$ 4.919.726,47.

Também foram observadas as remunerações de acordo com o RESUMO GERAL DA FOLHA. O pagamento de Aposentados totalizou R\$ 20.498.681,64 (1.927) Pensionistas – R\$ 1.357.641,36 (181), Ativos - R\$ 398.693,54 (31) e Conselheiros — R\$ 30.494,66 (14).

**Análise do Balancete de Receitas – março de 2025 – Pauliprev**

O Conselho Fiscal examinou o Balancete de Receitas do Instituto de Previdência do Município de Paulínia – Pauliprev, referente ao mês de março de 2025, e registrou os seguintes apontamentos:





No período, a receita total acumulada no exercício alcançou o montante de R\$ 115.661.503,83, o que representa aproximadamente 28,1% da previsão orçamentária anual fixada em R\$ 410.900.000,00. Ressalta-se que, até o mês de março (1º trimestre), o percentual ideal de execução orçamentária, em termos lineares, seria de 25%, indicando, portanto, um desempenho levemente acima do esperado até o momento.


A composição da receita evidencia que o resultado do período foi fortemente influenciado pelas receitas patrimoniais, notadamente os rendimentos de aplicações em títulos públicos, que somaram R\$ 27.012.612,21 até março, representando 23,4% do total arrecadado no exercício. Embora positivo, este desempenho deve ser interpretado com cautela, por tratar-se de uma receita variável e sujeita às condições do mercado financeiro.

As contribuições previdenciárias, somando as partes servidor e patronal, totalizaram R\$ 48.644.017,69 no acumulado do ano, sendo R\$ 24.723.346,95 referentes à contribuição dos segurados ativos, inativos e pensionistas, e R\$ 23.920.670,74 correspondentes à contribuição patronal. Ambos os grupos ainda se encontram distantes do cumprimento proporcional da meta anual, o que requer atenção por parte da administração quanto à regularidade dos repasses mensais, especialmente no que diz respeito aos aportes oriundos de acordos de parcelamento e das obrigações patronais.

Foi registrada ainda a entrada de R\$ 12.687.478,87 em "outras receitas correntes", com destaque para a compensação financeira entre os regimes próprios e o RGPS (Comprev), além de R\$ 27.119.328,76 em "outras receitas correntes intra OFSS", que englobam aportes destinados à cobertura do déficit atuarial, os quais são fundamentais para o equilíbrio financeiro do instituto. A pontualidade desses aportes, principalmente por parte do Executivo Municipal, foi considerada item crítico de acompanhamento contínuo.

Com base nos dados apresentados, o Conselho recomendou à Diretoria a manutenção do acompanhamento rigoroso das receitas obrigatórias, bem como a formalização de cronogramas de repasse dos aportes atuarialmente previstos. Sugeriu-se também o monitoramento da performance das aplicações financeiras, a fim de projetar com maior precisão o comportamento da receita patrimonial ao longo do exercício.

Concluiu-se que, embora o resultado do primeiro trimestre de 2025 seja satisfatório do ponto de vista nominal, sua sustentação ainda depende de fontes extraordinárias e variáveis. Assim, é essencial o reforço no controle das obrigações correntes, bem como a gestão ativa dos fluxos financeiros, de modo a garantir a sustentabilidade do regime e o cumprimento das metas estabelecidas na Lei Orçamentária Anual.



### **Análise do Balancete de Despesas – março de 2025 – Pauliprev**

O Conselho Fiscal examinou o Balancete de Despesas do Instituto de Previdência do Município de Paulínia – Pauliprev, referente ao mês de março de 2025, e registrou os seguintes apontamentos:


No primeiro trimestre do exercício, foram empenhados R\$ 349.592.854,01, equivalentes a 85,1% do total da dotação autorizada para o ano, fixada em R\$ 410.900.000,00. As despesas efetivamente pagas até o mês de março totalizaram R\$ 70.558.056,33, enquanto o montante registrado como "a pagar" alcançou R\$ 279.034.797,68, refletindo um volume expressivo de compromissos já assumidos, mas ainda pendentes de liquidação financeira.

A análise evidencia que a maior parte das despesas realizadas concentra-se nas ações finalísticas do regime próprio de previdência, especialmente no pagamento de aposentadorias e pensões, que juntas somaram R\$ 67.889.385,54 no acumulado do ano, representando 96,2% do total efetivamente pago no período. Especificamente, foram destinados R\$ 63.916.131,80 ao pagamento de aposentadorias e R\$ 3.973.253,74 ao pagamento de pensões, dentro da ação "Manutenção de Benefícios Previdenciários e Assistenciais".

Destaca-se também o pagamento de R\$ 841.446,07 referentes a sentenças judiciais previdenciárias, e o montante de R\$ 12.478,85 pagos a título de compensações previdenciárias (COMPREV) ao RGPS, no mesmo período.

No âmbito da gestão administrativa do instituto, os pagamentos alcançaram R\$ 1.815.198,57, distribuídos entre vencimentos e vantagens fixas (R\$ 1.243.098,14), obrigações patronais, auxílios (alimentação e transporte), consultorias, serviços de terceiros (pessoa física e jurídica), serviços de tecnologia da informação, e ações de capacitação. Ressalta-se que algumas rubricas orçamentárias, como obras e instalações, aquisição de equipamentos permanentes, ou manutenção do sistema de controle interno, ainda não apresentaram execução até o fechamento do trimestre.

O Conselho Fiscal observou que o cronograma de pagamentos se encontra compatível com o fluxo financeiro demonstrado nos balancetes de receitas, não havendo, até o momento, indicativos de comprometimento da liquidez do regime. Contudo, reforça-se a importância do monitoramento contínuo das despesas empenhadas, especialmente daquelas de caráter continuado, e daquelas atreladas a obrigações judiciais e previdenciárias, que demandam prioridade de execução.



Diante do exposto, o Conselho recomendou à Diretoria Administrativa-Financeira que prossiga com o controle rigoroso da execução orçamentária, priorizando o equilíbrio entre os valores empenhados e a disponibilidade financeira, com atenção especial às obrigações com beneficiários e às despesas administrativas essenciais. Reiterou-se, ainda, a necessidade de acompanhamento específico das despesas vinculadas a sentenças judiciais e do controle das rubricas que ainda não registraram execução, mas que possuem relevância na estrutura orçamentária anual.

**Item 5º da ordem do dia.** O colegiado teve conhecimento dos seguintes processos de aposentadorias e pensões referente ao mês março de 2025. Os processos foram disponibilizados na sede da autarquia para consulta.

**Matrículas dos Aposentados e Pensionistas** – 4196-0, 4466-1, 8526-0, 4551-0, 5162-0, 2187-0, 9722-0, 9506-0, 4380-0, 3624-1, 4311-0.

**Item 6º da ordem do dia.** O Conselho Fiscal, no decorrer da conferência dos documentos contábeis e fiscais, bem como da discussão de outros assuntos pertinentes a este colegiado, fez algumas observações e sugestões:

#### **Análise de Processos de Aposentadoria.**


O Conselho Fiscal analisou os processos de aposentadoria encaminhados para parecer. Em especial, destacou-se o:

Processo nº 8769/2025 – Matrícula 4461-1 – Eliana Ferreira V. Cardoso.

O processo tem como beneficiário o Sr. José Augusto Cardoso e encontra-se sob análise do setor jurídico para verificação da documentação e cumprimento dos requisitos legais.

#### **Apresentação dos Demonstrativos Contábeis e da Folha de Pagamento.**

O contador Sr. Willian apresentou os balancetes mensais, bem como as folhas de pagamento relativas aos aposentados, pensionistas e servidores ativos. Durante sua explanação, o contador fez uma breve exposição sobre a sistemática de elaboração da folha de pagamento, os contratos firmados pelo Instituto, bem como os principais dispêndios fixos e variáveis que compõem a execução orçamentária.



Durante a análise, o contador do Instituto, Sr. Willian, esclareceu o porquê de os créditos de contribuição dos servidores ativos da câmara municipal não estavam registrados como ativos no balanço do mês em análise, pois os valores foram pagos pela Câmara Municipal no mês anterior, o que não afeta os registros contábeis.

#### **Esclarecimentos sobre Desconto de Imposto de Renda nos Jetons dos Conselheiros.**

O Sr. Willian também esclareceu a diferença observada entre conselheiros quanto ao desconto de Imposto de Renda sobre os jetons. Informou-se que os conselheiros aposentados têm os jetons incorporados à folha da Pauliprev, o que permite a compensação automática de alíquotas com os rendimentos previdenciários. Já os conselheiros não aposentados recebem o valor via folha da Prefeitura, sendo tributados conforme a tabela regular.

#### **Terceirização da Recepção do Instituto.**


Foi discutida a possibilidade de terceirização da função de recepção da Pauliprev. Constatou-se que servidores administrativos têm sido deslocados de suas atribuições originárias para suprir demandas da recepção, o que compromete a eficiência das demais áreas do Instituto. O Conselho Fiscal sugere que a diretoria avalie a viabilidade técnica e orçamentária da contratação de empresa especializada para essa função.

#### **Locação de Impressoras.**

O Conselho Fiscal questionou os custos envolvidos na locação de impressoras. Foi informado que o contrato vigente contempla fornecimento de insumos e manutenção. Contudo, o conselho sugere que seja pela elaboração de uma simulação comparativa, a fim de verificar se a aquisição de impressoras próprias, com contrato de manutenção separado, resultaria em maior economia a médio e longo prazo.

#### **Reembolso de Certificações.**

Foi apontado que apenas os membros do Comitê de Investimentos têm reembolso das despesas com certificações obrigatórias. Justificou-se que tal medida decorre do fato de que esses membros não recebem jetons pelas atividades desempenhadas como comitê de investimentos.



### **Participação em Eventos da ABIPEM e da APREPREM.**

Os conselheiros registraram preocupação com a ausência da Pauliprev nos últimos congressos da ABIPEM e da APREPREM. Reforçou-se a importância da participação institucional nesses eventos, visto seu caráter técnico e estratégico para a atualização dos gestores, conselheiros e servidores. Foi sugerido que o Instituto retome essa prática e insira tais capacitações no plano anual de atividades.

### **Participação em Assembleias dos Fundos de Investimento.**

O Conselho Fiscal questionou se os membros do Comitê de Investimentos continuam participando das assembleias de cotistas realizadas no Rio de Janeiro e em São Paulo. Foi informado que, desde o período pós-pandemia, a maioria das assembleias tem ocorrido em formato on-line, o que gerou economia de recursos e facilitou a participação do comitê.

### **Planejamento para Construção de Sede Própria.**


O Conselho Fiscal reiterou a necessidade de planejamento para construção de uma sede própria da Pauliprev. O crescimento da demanda por atendimentos e do número de segurados requer instalações mais adequadas, modernas e acessíveis. Sugerindo que a diretoria inicie estudos sobre viabilidade técnica, jurídica e orçamentária.

### **Criação de ouvidoria.**

O Conselho Fiscal destacou a importância da implantação de uma Ouvidoria no âmbito da Pauliprev, com o objetivo de fortalecer a comunicação com os segurados, promover maior transparência e aprimorar a qualidade dos atendimentos. A sugestão é que a Diretoria avalie a viabilidade técnica, jurídica e orçamentária para sua implementação.

### **Pendência em Processo de Aposentadoria – Processo nº 7412/2024.**

Foi observado pelo Conselho Fiscal que o processo acima mencionado não conta com a certidão de casamento da segurada, documento essencial para fins de eventual reversão de pensão.



Informou-se que a requerente já foi formalmente notificada a providenciar a documentação pendente.

Paulínia, 21 de maio de 2025.




**ADELSON CHAVES DOS SANTOS**  
Presidente Conselho Fiscal  
CP RPPS CONFIS II  
CPA-20



**REGINALDO APARECIDO NAVES**  
CP RPPS CONFIS I



**ADEMIR PEREIRA**  
CP RPPS CONFIS I



**NARA MARTINS MORETTI**  
CPA 10



**ELIETE MARIA DA SILVA**  
CP RPPS CONFIS I



Instituto de Previdência dos Funcionários Públicos do Município de Paulínia

**LISTA DE PRESENÇA DO CONSELHO FISCAL**  
**17 de junho de 2025, às 8h30**

**Reunião Ordinária**

SEQ	NOME	ASSINATURA
1	ADEMIR PEREIRA	
2	ADELSON CHAVES DOS SANTOS	
3	ELIETE MARIA DA SILVA	
4	NARA MARTINS MORETTI	
5	REGINALDO APARECIDO NAVES	