
**ATA DE REUNIÃO ORDINÁRIA DO CONSELHO FISCAL DO INSTITUTO DE
PREVIDÊNCIA DOS FUNCIONÁRIOS PÚBLICOS MUNICIPAIS DE PAULÍNIA REALIZADA
EM 17 DE MARÇO DE 2026.**

Data e horário: Aos dezessete de março de dois mil e vinte e seis, às 8h00, na sede do instituto. Presentes estavam: ADELSON CHAVES DOS SANTOS e NARA MARTINS MORETTI representantes dos servidores ativos, ELIETE MARIA DA SILVA, representante dos servidores inativos, ADEMIR PEREIRA, representante do Poder Executivo e REGINALDO APARECIDO NAVES representante do Poder Legislativo.


Ordem do dia:

1. Aprovação da ata de reunião anterior
2. Análise da ata do Conselho Administrativo
3. Aprovação da ata do Comitê de Investimento.
4. Análise dos Processos de empenho e carteira de invest. referente ao mês janeiro de 2025.
5. Conhecimento dos processos de aposentadoria e pensões do mês de janeiro de 2025.
6. Assuntos diversos.


Item 1º da ordem do dia. Procedeu-se à leitura da ata da reunião anterior do Conselho Fiscal, a qual foi aprovada por unanimidade e sem ressalvas.

Item 2º da ordem do dia. Considerando que as deliberações da reunião do Conselho Administrativo de 24 de novembro já foram objeto de análise anterior, o Conselho Fiscal registrou que a ata referente ao mês de dezembro ainda não se encontra disponível no site oficial, postergando sua apreciação para a próxima oportunidade

Item 3º da ordem do dia. Foi recebida a Ata nº 01/26 do Comitê de Investimentos, referente à reunião realizada em 02 de fevereiro de 2026, que tratou do cenário econômico de janeiro de 2026, bem como da análise da carteira e das perspectivas para o período .



1



O Conselho Fiscal observou que o Comitê apresentou a posição da carteira da Pauliprev, com base nas informações consolidadas de administradores e gestores, no montante de R\$ 1.992.534.297,57, referente ao fechamento de novembro de 2025, representando evolução em relação ao mês anterior, quando a carteira totalizava R\$ 1.966.192.172,79, evidenciando crescimento patrimonial consistente.

No tocante ao cenário econômico, o Comitê apresentou análise detalhada com base em relatórios de mercado e no Boletim Focus do Banco Central, destacando a continuidade de um ambiente de desaceleração econômica, com manutenção de juros em patamar elevado. As projeções indicam inflação controlada dentro do sistema de metas, com estimativas em torno de 3,99% a 4,06%, crescimento moderado do PIB e tendência de redução gradual da taxa Selic ao longo de 2026, podendo alcançar aproximadamente 12,00% ao ano .

Foi ressaltado que a carteira permanece fortemente aderente à regulamentação vigente, com predominância de ativos de renda fixa, reforçando a estratégia de preservação de capital e liquidez. O Comitê também destacou a relevância da recente atualização normativa promovida pela Resolução CMN nº 5.272/2025, que introduz novos parâmetros relacionados à governança, sustentabilidade e gestão de riscos, exigindo adequações na condução da política de investimentos.

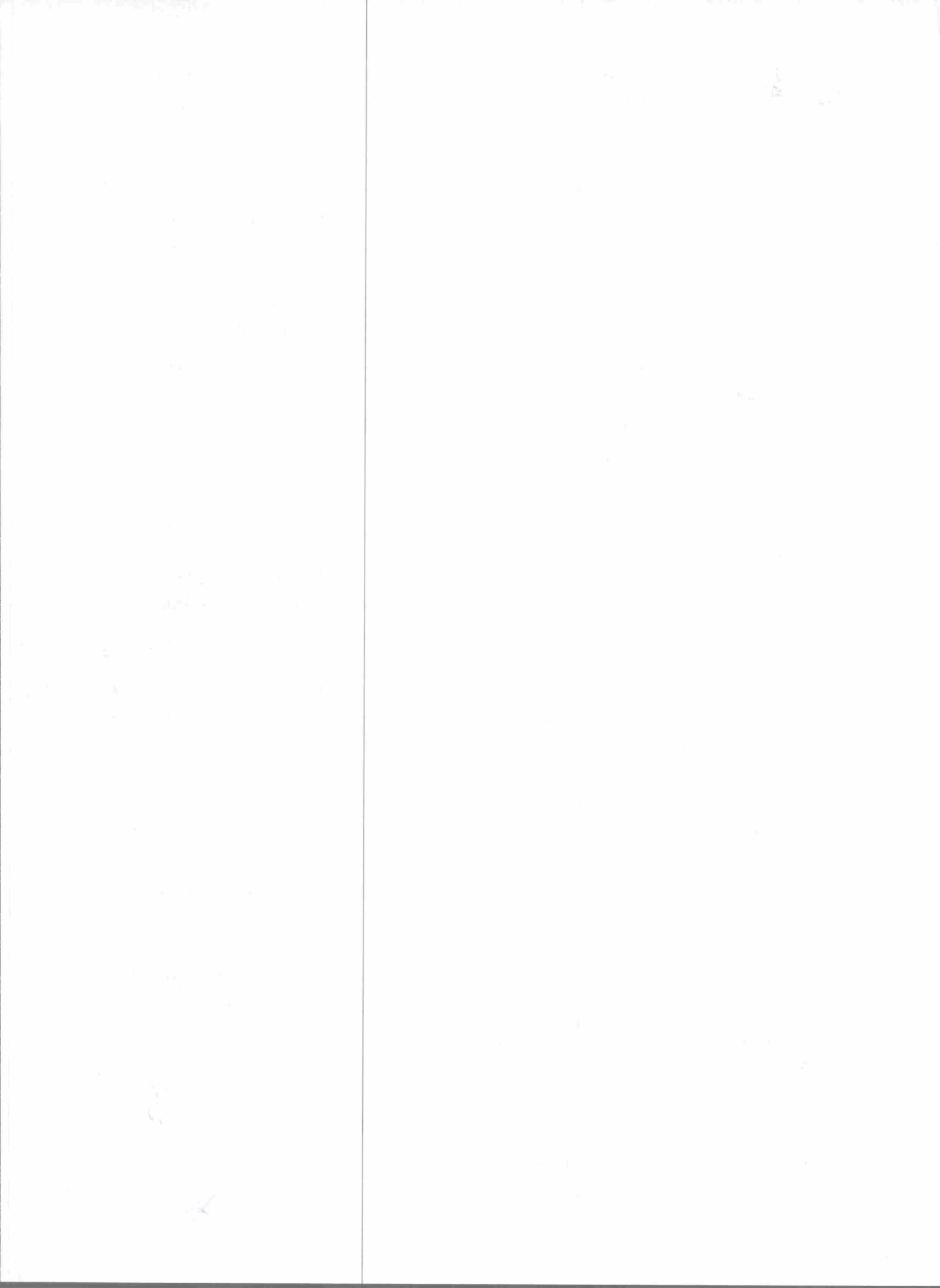
Nesse contexto, foi registrada a necessidade de intensificação do monitoramento de riscos, revisão da Política de Investimentos e acompanhamento dos impactos decorrentes da segregação de massas iniciada em 2026, visando garantir o equilíbrio atuarial do regime.

No que se refere às assembleias e consultas formais, o Comitê deliberou pela aprovação da liquidação de fundos imobiliários, como o BR Hotéis FII e HAZ FII, considerando a estratégia de encerramento desses ativos. Em outras deliberações, especialmente relacionadas a fundos estruturados e FIPs, foi adotada postura de abstenção, fundamentada na ausência de informações técnicas suficientes para análise segura, evidenciando prudência na tomada de decisão.

Quanto às movimentações financeiras, foram registradas aplicações no montante de R\$ 25.888.013,67 e resgates de R\$ 23.067.320,36, além do recebimento de amortização relevante do fundo Tower RF FI IMA-B 5, no valor de R\$ 21.600.000,00, conforme plano de liquidação.



2



Por fim, a carteira apresentou rendimento positivo de R\$ 23.521.431,47 (1,20%) no mês de novembro, mantendo composição diversificada entre renda fixa, renda variável, fundos estruturados e ativos imobiliários, em conformidade com os limites da regulamentação vigente.

De modo geral, a análise demonstra que a gestão dos investimentos permanece alinhada aos princípios de segurança, rentabilidade, liquidez e transparência, com adequada diversificação e observância das diretrizes normativas aplicáveis aos RPPS.



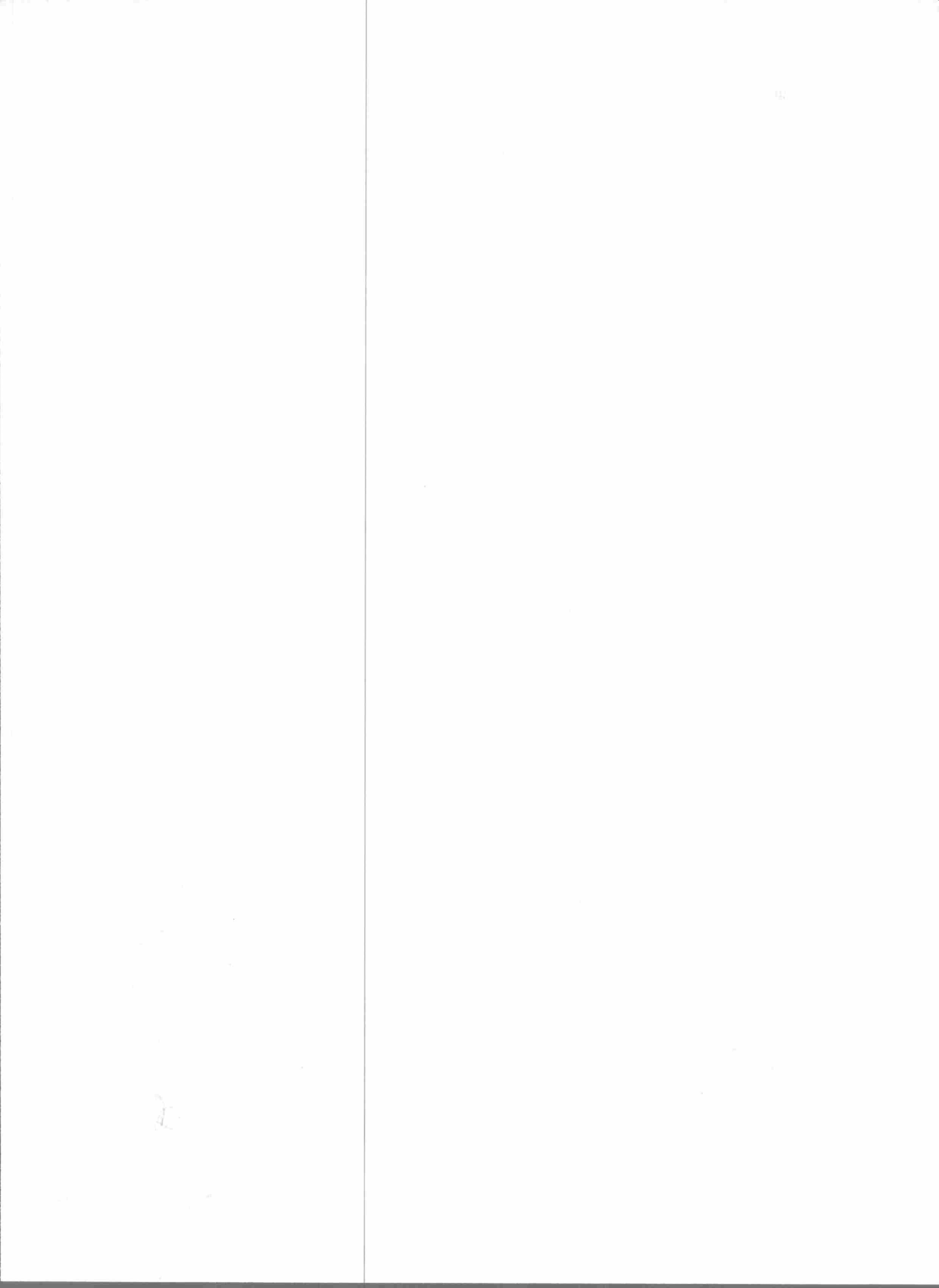
RELATÓRIO DE ACOMPANHAMENTO DE PERFORMANCE E ENQUADRAMENTO PERANTE A RESOLUÇÃO 4963/2021, JANEIRO - 2026

Administrador	Fundo	PL	Categoria	%	Limite	Enquadramento	
SANTANDER	DI INST PREMIUM (PREVIDENC.)	R\$ 70.445.317,84	Renda Fixa	9,40%	70%	Artigo 7º, III, a a) Fundos Renda fixa em geral.	
SANTANDER	DI INST PREMIUM (ADM)	R\$ 13.192.438,97	Renda Fixa				
SANTANDER	DI INST PREMIUM (FOR)	R\$ 7.618.613,49	Renda Fixa				
SANTANDER	DI INST PREMIUM (FINANCEIRO)	R\$ 9.970.627,63	Renda Fixa				
BANCO BRASIL	BB PREVID RF PERFIL	R\$ 69.416.322,90	Renda Fixa				
RJI	TMJ IMA B FIRF	R\$ 3.847.749,52	Renda Fixa				
PLANNER	FIRF PYXIS INSTITUCIONAL IMAB	R\$ 1.759.519,13	Renda Fixa				
RJI	TOWER II RF FI IMA-B 5	R\$ 9.065.523,26	Renda Fixa				
RJI	TOWER RF FI IMA-B 5	R\$ 1.695.051,35	Renda Fixa				
						Total	R\$ 161.941.514,31
CAIXA	CAIXA FIC BRASIL G. ESTRATEGICA	R\$ 117.549.461,58	Renda Fixa	8,23%	100%	Artigo 7º, I, b	
BANCO BRASIL	BB PREV RF RET TOTAL	R\$ 50.439.323,21	Renda Fixa			b) Fundos referenciados 100% Títulos Públicos	
						Total	R\$ 168.048.984,79
BANCO BRASIL	CARTEIRA LONGO PRAZO (NTN-B)	R\$ 1.332.514.603,94	Renda Fixa	65,23%	100%	Art 7, I, a - Títulos Públicos do TN	
						Total	R\$ 1.332.514.603,94
GENIAL	PIATA FI RF LP PREV.CRED. PRIV	R\$ 572.017,17	Crédito Privado	0,03%	10%	Artigo 7º, V, b - Fundos Renda fixa/Crédito Privado	
						Total	R\$ 572.017,17
CM CAPITAL	FIDC GGR PRIME I	R\$ 6.341.993,72	Renda Fixa - FIDC	0,97%	10%	Artigo 7º, V, a a) Cota de classe sênior de fundos de investimento em direito creditório (FIDIC)	
TRUSTEE	ILLUMINATI FIDC	R\$ 5.932.411,60	Renda Fixa - FIDC				
RJI	LME REC MULT IPCA - FIDC-SEN	R\$ 5.013.604,07	Renda Fixa - FIDC				
SANTANDER	BBIF MASTER FIDC LP	R\$ 180.279,39	Renda Fixa - FIDC				
RJI	INCENTIVO MULTISECTORIAL I - FIDC	R\$ 343.646,84	Renda Fixa - FIDC				
						Total	R\$ 19.811.929,02
RJI	FI MULT SCULPTOR CREDITO PRIVADO	R\$ 14.757.409,78	Multimercado	0,72%	10%	Artigo 10º, Inciso I	
						Total	R\$ 14.757.409,78
RJI	HAZ FII	R\$ 10.917.973,76	Imobiliário	1,05%	10%	Artigo 11º b) FII presença 60% pregões 12 meses anteriores.	
RJI	FII BR HOTEIS	R\$ 9.388.354,30	Imobiliário				
TRUSTEE	FI IMOB INFRA REAL ESTATE FII	R\$ 1.127.025,47	Imobiliário				
						Total	R\$ 21.433.353,59
RJI	INFRA SETORIAL FIP MULTI	R\$ 19.478.346,48	FIP	1,67%	5%	Artigo 10º, II a) FIPs (que atendam requisitos governança).	
RJI	W7 FIP	R\$ 606.638,72	FIP				
RJI	FIP GESTAO EMPRESARIAL FIP MULTI	R\$ 156.049,76	FIP				
BNY MELLON	BRASIL FLORESTAL FIP MULTI	R\$ 3.955.171,22	FIP				
BFL	FP2 FIP MULTISTRATEGIA	R\$ 9.884.441,59	FIP				
RJI	GERACAO DE ENERGIA FIP MULTI	R\$ 0,00	FIP			Total	R\$ 34.081.249,74
BRDESCO	PLURAL DIV FIF CLASSE INVEST EM AC	R\$ 29.349.036,58	Ações	12,72%	40%	Artigo 8º, I a) Fundo de Ações	
BRDESCO	BAHIA VAL FIF CLASS DE INVEST C. RL	R\$ 53.051.262,10	Ações				
BRDESCO	ICT VANG DIVID FIF CIA RL	R\$ 66.637.123,68	Ações				
ITAU	ITAU DUNAMIS FIC	R\$ 110.673.539,07	Ações				
						Total	R\$ 219.760.961,43
TOTAL SEGMENTO RENDA FIXA		R\$ 1.712.680.049,73		83,85%		Resolução CMN Nº 4963/2021	
TOTAL SEGMENTO RENDA VARIÁVEL		R\$ 259.780.961,43		12,72%			
TOTAL SEGMENTO EXTERIOR		R\$ 0,00		0,00%			
TOTAL SEGMENTO ESTRUTURADOS		R\$ 48.838.659,52		2,39%			
TOTAL SEGMENTO FII		R\$ 21.433.353,59		1,05%			
TOTAL GERAL		R\$ 2.042.922.024,27		100,00%			

Marcos André Breda
Diretor Presidente

Douglas Henrique Municelli
Diretor Administrativo e Financeiro

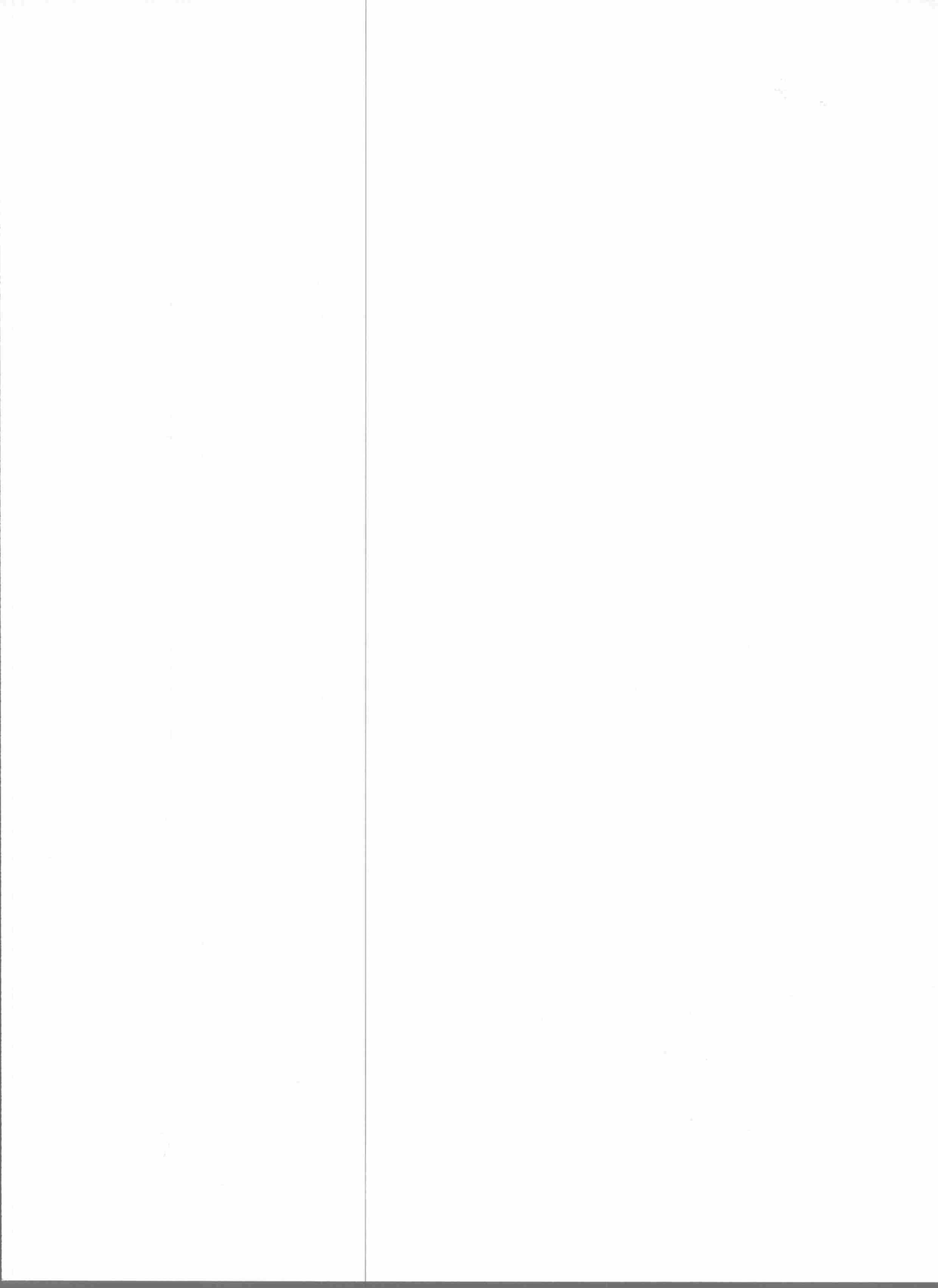




JANERO - Data de Referência: 30/01/2026 - Comitê de Investimentos - Pauliprev

Ativos	Saldo Inicial	Aplicações	Reprocess	Resgates	Rendim ento	Rend %	Saldo Final
BANCO DO BRASIL SIS NIN-B	R\$ 1.321.648.794,60	R\$ 0,00	R\$ 0,00	R\$ 0,00	R\$ 10.865.809,34	0,82%	R\$ 1.332.514.603,94
CAIXA GESTÃO ESTRATÉGICA RF	R\$ 113.577.865,00	R\$ 1.707.228,52	R\$ 0,00	R\$ 0,00	R\$ 2.264.378,06	1,99%	R\$ 117.549.461,58
BB PREV/REI TOTAL	R\$ 49.909.926,32	R\$ 0,00	R\$ 0,00	R\$ 0,00	R\$ 589.596,89	1,18%	R\$ 50.499.523,21
BB PREV PERFL	R\$ 68.596.863,09	R\$ 0,00	R\$ 0,00	R\$ 0,00	R\$ 821.459,81	1,20%	R\$ 69.418.322,90
DIINST PREMIUM (PREVIDENC.)	R\$ 76.034.495,14	R\$ 9.278.967,59	R\$ 0,00	-R\$ 15.823.862,28	R\$ 955.717,39	1,26%	R\$ 70.445.317,84
DIINST PREMIUM (ADM)	R\$ 17.686.082,42	R\$ 893.591,99	R\$ 0,00	-R\$ 810.482,89	R\$ 213.237,45	1,21%	R\$ 18.182.438,97
DIINST PREMIUM (FOR)	R\$ 7.726.238,19	R\$ 0,00	R\$ 0,00	R\$ 0,00	R\$ 90.575,30	1,17%	R\$ 7.816.813,49
DIINST PREMIUM (FINANCEIRO)	R\$ 0,00	R\$ 16.464.521,92	R\$ 0,00	-R\$ 6.636.622,73	R\$ 143.078,64	0,87%	R\$ 9.970.977,83
BAHIA VAL FF CLASS DE INVEST C. RL	R\$ 47.753.025,94	R\$ 0,00	R\$ 0,00	R\$ 0,00	R\$ 5.298.236,16	11,10%	R\$ 53.051.262,10
FLURAL DV FF CLASSE INVEST EM AC	R\$ 26.770.615,48	R\$ 0,00	R\$ 0,00	R\$ 0,00	R\$ 2.578.421,10	9,63%	R\$ 29.349.036,58
ICT VANG DVD FIF CA RL	R\$ 61.447.244,05	R\$ 0,00	R\$ 0,00	R\$ 0,00	R\$ 5.239.879,63	8,53%	R\$ 66.687.123,68
ITAU DUNAMIS FIC	R\$ 99.498.932,07	R\$ 0,00	R\$ 0,00	R\$ 0,00	R\$ 11.174.607,00	11,23%	R\$ 110.673.539,07
FUNDOS LIQUIDOS	R\$ 1.890.650.082,30	R\$ 28.344.310,02	R\$ 0,00	-R\$ 23.070.967,90	R\$ 40.234.996,77	2,13%	R\$ 1.936.158.421,19
TOWER RF FI IMA-B 5	R\$ 1.717.803,16	R\$ 0,00	R\$ 0,00	R\$ 0,00	-R\$ 22.751,81	-1,32%	R\$ 1.695.051,35
TOWER II RF FI IMA-B 5	R\$ 9.006.009,97	R\$ 0,00	R\$ 0,00	R\$ 0,00	R\$ 59.513,31	0,66%	R\$ 9.065.523,28
PIATA FIF LP PREV. CRED. PRIV	R\$ 581.025,68	R\$ 0,00	R\$ 0,00	R\$ 0,00	-R\$ 9.008,51	-1,55%	R\$ 572.017,17
TMJ IMA B FIF	R\$ 3.580.883,98	R\$ 0,00	R\$ 0,00	R\$ 0,00	-R\$ 33.134,46	-0,93%	R\$ 3.547.749,52
FIF PYXIS INSTITUCIONAL IMAB	R\$ 1.804.059,28	R\$ 0,00	R\$ 0,00	R\$ 0,00	-R\$ 4.740,15	-0,26%	R\$ 1.799.319,13
INCENTIVO MULTISETORIAL I	R\$ 347.467,29	R\$ 0,00	R\$ 0,00	R\$ 0,00	-R\$ 3.826,75	-1,10%	R\$ 343.640,54
LIME REC MULTIRCA - FIDC-SBN	R\$ 5.037.780,22	R\$ 0,00	R\$ 0,00	R\$ 0,00	-R\$ 24.176,15	-0,48%	R\$ 5.013.604,07
BBIF MASTER FIDC LP	R\$ 181.222,98	R\$ 0,00	R\$ 0,00	R\$ 0,00	-R\$ 943,59	-0,52%	R\$ 180.279,39
FIDC GGR PRIME I	R\$ 8.335.070,12	R\$ 0,00	R\$ 0,00	R\$ 0,00	R\$ 6.923,60	0,08%	R\$ 8.341.993,72
ILLUMINATI FIDC	R\$ 6.082.343,51	R\$ 0,00	R\$ 0,00	R\$ 0,00	-R\$ 149.931,71	-2,47%	R\$ 5.932.411,80
FP2 FIP MULTISECTORIAL	R\$ 10.189.827,90	R\$ 0,00	R\$ 0,00	R\$ 0,00	-R\$ 305.386,31	-3,00%	R\$ 9.884.441,59
FIMULT SCULPTOR CREDITO PRIVADO	R\$ 15.117.502,93	R\$ 0,00	R\$ 0,00	R\$ 0,00	-R\$ 360.093,15	-2,38%	R\$ 14.757.409,78
GERACAO DE ENERGIA FIP MULT	R\$ 0,00	R\$ 0,00	R\$ 0,00	R\$ 0,00	R\$ 0,00	0,00%	R\$ 0,00
BRASIL FLORESTAL FIP MULT	R\$ 4.227.932,20	R\$ 0,00	R\$ 0,00	-R\$ 272.150,14	-R\$ 610,84	-0,01%	R\$ 3.955.771,22
W7 FIP	R\$ 158.381,65	R\$ 0,00	R\$ 0,00	R\$ 0,00	-R\$ 2.331,90	-1,47%	R\$ 156.049,75
HAZ FII	R\$ 607.662,26	R\$ 0,00	R\$ 0,00	R\$ 0,00	-R\$ 1.023,54	-0,17%	R\$ 606.638,72
FII BR HOTELS	R\$ 10.944.494,68	R\$ 0,00	R\$ 0,00	-R\$ 54.338,17	R\$ 27.817,25	0,25%	R\$ 10.917.973,76
INFRA SETORIAL FIP MULTISECTORIAL	R\$ 9.389.527,75	R\$ 0,00	R\$ 0,00	R\$ 0,00	-R\$ 1.173,39	-0,01%	R\$ 9.388.354,36
IMOBILIARIO INFRA REAL ESTATE FII	R\$ 19.478.008,78	R\$ 0,00	R\$ 0,00	R\$ 0,00	R\$ 839,66	0,00%	R\$ 19.478.848,46
	R\$ 1.128.556,47	R\$ 0,00	R\$ 0,00	-R\$ 2.316,77	R\$ 785,77	0,07%	R\$ 1.127.025,47
TOTAL	R\$ 1.998.565.643,11	R\$ 28.344.310,02	R\$ 0,00	-R\$ 23.399.772,98	R\$ 39.411.844,12	1,97%	R\$ 2.042.922.024,27





Já no mês de janeiro de 2026 (conforme a referência da tabela de acompanhamento), a carteira de investimentos da Pauliprev apresentou desempenho positivo, evidenciando a consistência da estratégia de alocação e a resiliência do portfólio diante das oscilações do mercado.

O crescimento consolidado no período foi de R\$ 39.411.844,12, o que corresponde a um aumento global de 1,97% sobre o patrimônio administrado. O saldo inicial da carteira, de R\$ 1.998.565.643,11, avançou para R\$ 2.042.922.024,27 ao final do mês. Mesmo com resgates no montante de R\$ 23.399.772,98, o resultado permaneceu amplamente positivo, impulsionado pelo desempenho dos ativos e pela rentabilidade dos fundos, aliado também às aplicações realizadas no período, que totalizaram R\$ 28.344.310,02.


Entre os destaques de rentabilidade do período, sobressaíram os ativos de perfil mais dinâmico e alguns fundos específicos. O FIP Gestão Empresarial apresentou retorno expressivo de 10,01%, seguido pelo FIP Mult I, com 9,71%, e pelo FIP Mult II, com 8,53%, evidenciando reprecificações relevantes nesses ativos estruturados. No segmento de fundos líquidos, o BB Prev Perfil registrou 1,23%, enquanto o BB Prev Retorno Total apresentou 1,19%, contribuindo de forma consistente para o resultado positivo da carteira.

Por outro lado, alguns ativos apresentaram desempenho negativo no período, com destaque para o Illuminati FIDC, que registrou -3,00%, o Atico Gestão Empresarial, com -2,38%, e o FIM FP1 Mult I, com -1,47%. Tais oscilações, entretanto, tiveram impacto limitado no resultado global, especialmente por se tratarem, em sua maioria, de fundos estruturados e em processo de recuperação e liquidação.


De modo geral, os fundos líquidos, que constituem o núcleo da estratégia de segurança e liquidez da Pauliprev, encerraram o período com saldo final de R\$ 1.936.584.421,19, após um rendimento de R\$ 40.334.996,77, equivalente a 2,13%, sendo os principais responsáveis pelo desempenho positivo da carteira.

Já os fundos ilíquidos, que totalizam R\$ 106.763.603,08 ao final do período, apresentaram resultado negativo de R\$ -823.152,65, correspondente a -0,76%, refletindo oscilações pontuais típicas desse segmento, ainda em processo de recuperação de ativos e liquidação.

De forma geral, o desempenho da carteira em janeiro reforça a solidez da política de investimentos adotada, com resultados robustos mesmo em cenário de volatilidade, sustentados pela diversificação e pela predominância de ativos líquidos de baixo risco.




5



As Autorizações de Aplicação e Resgate (APR), que detalham cada operação financeira realizada nas carteiras do RPPS — incluindo ativos, origem e destino dos recursos, valores movimentados e justificativas — foram devidamente analisadas pelo Conselho Fiscal, que não apresentou objeções, permanecendo todos os documentos disponíveis para consulta no site oficial.

NÚMERO	JANEIRO	DATA	TIPO	VALOR	BANCO	FUNDO	JUSTIFICATIVA
001/2026	02/JANEIRO/2026		RESGATE	R\$ 33.445,21	SANTANDER	INSTITUC.FIC RF REF DI	PAGº FÉRIAS E VEROCHIQUE CESTA NATAL (ADM)
002/2026	05/JANEIRO/2026		APLICAÇÃO	R\$ 2.129,07	CEF	CAIXA FIC BRASIL GESTÃO ESTRATÉ	REPASSES COMPREV - RPPS IPREM - SAO PAULO (PREV)
003/2026	07/JANEIRO/2026		RESGATE	R\$ 272.150,14	CEF	ÁTICO FLORESTAL FIP	AMORTIZAÇÃO COTAS FUNDO FLORESTAL (PREV)
004/2026	08/JANEIRO/2026		APLICAÇÃO	R\$ 1.642.221,02	CEF	CAIXA FIC BRASIL GESTÃO ESTRATÉ	REPASSES COMPREV - FUNDO FLORESTAL E AMORTIZ FUNDO FLORESTAL
005/2026	08/JANEIRO/2026		APLICAÇÃO	R\$ 15.870.854,75	SANTANDER	INSTITUC.FIC RF REF DI	REPASSE PREFEITURA PAULÍNIA - FUNDO FINANCEIRO
006/2026	08/JANEIRO/2026		APLICAÇÃO	R\$ 8.705.848,30	SANTANDER	INSTITUC.FIC RF REF DI	REPASSE PREFEITURA PAULÍNIA - FUNDO FINANCEIRO
007/2026	08/JANEIRO/2026		APLICAÇÃO	R\$ 893.591,99	SANTANDER	INSTITUC.FIC RF REF DI	REPASSE DESPESAS OPERACIONAIS E REEMBOLSO PERÍCIA MÉDICA (ADM)
008/2026	09/JANEIRO/2026		RESGATE	R\$ 27.820,70	SANTANDER	INSTITUC.FIC RF REF DI	PAGº ADIANTAMENTOS E FORNECEDORES (ADM)
009/2026	09/JANEIRO/2026		APLICAÇÃO	R\$ 6.223,49	CEF	CAIXA FIC BRASIL GESTÃO ESTRATÉ	REPASSES COMPREV (PREV)
010/2026	09/JANEIRO/2026		RESGATE	R\$ 54.338,17	CEF	BR HOTEIS FII	AMORTIZAÇÃO DE COTAS (PREV)
011/2026	09/JANEIRO/2026		APLICAÇÃO	R\$ 54.338,17	CEF	CAIXA FIC BRASIL GESTÃO ESTRATÉ	AMORTIZAÇÃO DE COTAS FUNDO BR HOTEIS (PREV)
012/2026	15/JANEIRO/2026		RESGATE	R\$ 151.710,09	SANTANDER	INSTITUC.FIC RF REF DI	PAGº ADIANTAMENTO SALARIAL FÉRIAS E FORNECEDORES (ADM)
013/2026	15/JANEIRO/2026		APLICAÇÃO	R\$ 2.316,77	CEF	CAIXA FIC BRASIL GESTÃO ESTRATÉ	RENDIMENTOS FUNDO INFRA REAL ESTATE (PREV)
014/2026	20/JANEIRO/2026		RESGATE	R\$ 3.154.252,08	SANTANDER	INSTITUC.FIC RF REF DI	PAGº RETENÇÃO TRIBUTÁRIA (PREV)
015/2026	20/JANEIRO/2026		RESGATE	R\$ 119.436,21	SANTANDER	INSTITUC.FIC RF REF DI	PAGº RETENÇÃO TRIBUTÁRIA ENCARGOS E FORNECEDORES (ADM)
016/2026	21/JANEIRO/2026		APLICAÇÃO	R\$ 6.229,76	SANTANDER	INSTITUC.FIC RF REF DI	REPASSES PREFEITURA CAMPINAS E SENADO FEDERAL (PREV)
017/2026	23/JANEIRO/2026		APLICAÇÃO	R\$ 6.964,45	SANTANDER	INSTITUC.FIC RF REF DI	PAGAMENTO DE FÉRIAS (ADM)
018/2026	26/JANEIRO/2026		APLICAÇÃO	R\$ 257.674,67	SANTANDER	INSTITUC.FIC RF REF DI	PARCEL PREVIDENC. ACORDOS 046, 048 e 828 - PLANO PREVIDENCIÁRIO
019/2026	26/JANEIRO/2026		APLICAÇÃO	R\$ 587.437,41	SANTANDER	INSTITUC.FIC RF REF DI	PARCEL PREVIDENC. ACORDOS 046, 048 e 828 - PLANO FINANCEIRO
020/2026	30/JANEIRO/2026		RESGATE	R\$ 6.636.622,73	SANTANDER	INSTITUC.FIC RF REF DI	FOLHA APOSENTADORIAS E PENSÕES PLANO FINANCEIRO
021/2026	30/JANEIRO/2026		RESGATE	R\$ 12.669.610,20	SANTANDER	INSTITUC.FIC RF REF DI	FOLHA APOSENTADORIAS E PENSÕES PLANO FINANCEIRO
022/2026	30/JANEIRO/2026		RESGATE	R\$ 271.106,23	SANTANDER	INSTITUC.FIC RF REF DI	PAGAMENTO FOLHA SALARIAL E FORNECEDORES (ADM)
023/2026	30/JANEIRO/2026		APLICAÇÃO	R\$ 315.444,62	SANTANDER	INSTITUC.FIC RF REF DI	REEMBOLSO CONSIGNADOS CEF E DEVOLUÇÃO APOSENTADORIAS (PREV)






Destacamos as seguintes amortizações no mês de Janeiro/2026:

No dia 09 de janeiro de 2026, a Pauliprev recebeu rendimentos provenientes do fundo imobiliário BR Hotéis FII, inscrito no CNPJ nº 15.461.076/0001-91, no valor de R\$ 54.338,17 (cinquenta e quatro mil trezentos e trinta e oito reais e dezessete centavos). O referido montante foi aplicado junto à Caixa Econômica Federal, no fundo CAIXA FIC Brasil Gestão Estratégica, inscrito no CNPJ nº 23.215.097/0001-55.


No dia 07 de janeiro de 2026, a Pauliprev recebeu rendimentos provenientes do FUNDO ÁTICO FLORESTAL, inscrito no CNPJ nº 12.312.767/0001-35, no valor de R\$ 272.150,14 (duzentos e setenta e dois mil cento e cinquenta reais e quatorze centavos). O referido montante foi igualmente aplicado junto à Caixa Econômica Federal, no fundo CAIXA FIC Brasil Gestão Estratégica, inscrito no CNPJ nº 23.215.097/0001-55.

No dia 15 de janeiro de 2026 a Pauliprev recebeu rendimentos provenientes do Fundo Infra Real Estate, inscrito no CNPJ nº 18.369.510/0001-04, no valor de R\$ 2.316,77 (dois mil trezentos e dezesseis reais e setenta e sete centavos). O referido montante foi aplicado junto à Caixa Econômica Federal, no Fundo CAIXA FIC Brasil Gestão Estratégica, inscrito no CNPJ nº 23.215.097/0001-55.

Item 4º da ordem do dia: O conselho analisou os documentos de empenhos disponibilizados referentes ao mês de janeiro/2026 onde foi constatado que: Os repasses da Prefeitura Municipal de Paulínia totalizaram R\$ 31.047.222,60, sendo R\$ 8.956.790,80 destinados ao Plano Previdenciário, R\$ 14.623.487,44 destinados ao Plano Financeiro e R\$ 7.466.944,36 referente a Constituição do Fundo de Oscilação de Risco, sendo depositados conformes APR's. A Câmara Municipal de Paulínia não efetuou repasses nesta competência em virtude de ter antecipado os pagamentos na competência de dezembro/2025. Também se verificou o recebimento de R\$ 70.559,84 referente ao Termo de Convênio entre Prefeitura e PAULIPREV acerca dos serviços prestados pelo setor de perícias. Verificou-se também o recebimento das parcelas 065/200 dos parcelamentos previdenciários nos 406 e 408/2020 totalizando R\$ 662.241,85, sendo R\$ 201.917,54 destinados ao Plano Previdenciário e R\$ 460.324,31 destinados ao Plano Financeiro, bem como da parcela 52/60 do parcelamento previdenciário nº 828/2021 totalizando R\$ 182.870,23, sendo R\$ 55.757,14 destinados ao Plano Previdenciário e R\$ 127.113,09 destinados ao Plano Financeiro. Também foi identificado recebimentos de COMPREV, entre o RGPS e outros RPPS's



7



no valor de R\$ 3.195.751,33 (R\$ 3.200.136,65 de recebimentos e 4.385,32 de pagamentos), sendo R\$ 1.376.294,37 destinados ao Plano Previdenciário e R\$ 1.819.456,96 destinados ao Plano Financeiro.

Também foram observadas as remunerações de acordo com o RESUMO GERAL DA FOLHA. Do Plano Previdenciário o pagamento de Aposentados totalizou R\$ 15.382.853,09 (1.362), e o pagamento de Pensionistas totalizou R\$ 793.298,03 (112). Do Plano Financeiro o pagamento de Aposentados totalizou R\$ 7.247.014,21 (666), e o pagamento de Pensionistas totalizou R\$ 649.392,62 (84). Dos servidores Ativos o pagamento totalizou R\$ 468.282,96 (31). Dos Estagiários o pagamento totalizou R\$ 1.364,00 (1). Dos Conselheiros o pagamento totalizou — R\$ 32.043,76 (14).

Análise do Balancete de Receitas – Janeiro de 2026


No mês de janeiro de 2026, as receitas da Pauliprev apresentaram comportamento compatível com o início do exercício financeiro, com arrecadação ainda concentrada nas receitas previdenciárias e intraorçamentárias. O total arrecadado no mês atingiu R\$ 28.780.159,39, considerando receitas correntes e intraorçamentárias, evidenciando fluxo regular de ingresso de recursos no período .

As contribuições previdenciárias, compreendendo servidores ativos, inativos e pensionistas, somaram R\$ 12.854.488,19, mantendo-se como principal fonte de custeio do regime. Destaca-se a arrecadação dos servidores ativos da Prefeitura, tanto no plano previdenciário quanto financeiro, que representaram a maior parcela dentro desse grupo de receitas.


As receitas intraorçamentárias, especialmente as contribuições patronais e parcelamentos, totalizaram R\$ 12.708.925,92, reforçando a importância dos repasses do ente federativo para a manutenção do equilíbrio financeiro e atuarial do Instituto.

No que se refere às demais receitas correntes, estas alcançaram R\$ 3.216.745,28, com destaque para a compensação previdenciária entre regimes (COMPREV), que totalizou aproximadamente R\$ 3,2 milhões, demonstrando a continuidade do fluxo de recuperação de créditos previdenciários.

Observa-se, ainda, que a receita patrimonial não apresentou arrecadação no mês, o que é compatível com a dinâmica de apropriação dessas receitas ao longo do exercício, especialmente aquelas vinculadas à rentabilidade da carteira de investimentos.



8



De forma geral, o comportamento das receitas em janeiro reflete a sazonalidade típica do início do exercício, com tendência de evolução ao longo dos meses, à medida que se consolidam as arrecadações previdenciárias, aportes e receitas financeiras.

Análise do Balancete de Despesas – Janeiro de 2026

O balancete de despesas da Pauliprev referente ao mês de janeiro de 2026 demonstra execução orçamentária inicial dentro da normalidade, com despesa paga no mês de R\$ 24.684.354,56, frente a uma dotação atual de R\$ 341.100.000,00, mantendo saldo orçamentário significativo disponível para o exercício .


As despesas previdenciárias continuam representando o principal compromisso financeiro da autarquia. Os pagamentos com aposentadorias somaram aproximadamente R\$ 22,6 milhões no mês, considerando os planos previdenciário e financeiro, enquanto as pensões atingiram cerca de R\$ 1,4 milhão, evidenciando a predominância dos benefícios na estrutura de gastos do regime.

No âmbito administrativo, destacam-se as despesas com vencimentos e vantagens fixas do pessoal civil, no valor de aproximadamente R\$ 431 mil, além dos gastos com serviços de terceiros – pessoa jurídica, que somaram cerca de R\$ 35 mil pagos no mês, e os serviços de tecnologia da informação, no montante de R\$ 37 mil, refletindo a manutenção das atividades operacionais do Instituto.


Ressalta-se que diversas dotações permaneceram sem execução no período, como aquelas destinadas à construção da nova sede, aquisição de equipamentos, capacitação e parte das despesas com sentenças judiciais, o que é compatível com o planejamento financeiro e o estágio inicial da execução orçamentária.

O total empenhado acumulado já atinge R\$ 298.814.084,77, demonstrando que grande parte das despesas obrigatórias, especialmente previdenciárias, já se encontra comprometida, ainda que a execução financeira ocorra ao longo do exercício.

De forma geral, a execução das despesas em janeiro evidencia que a gestão orçamentária permanece alinhada à natureza previdenciária do Instituto, com foco na previsibilidade dos pagamentos de benefícios, controle das despesas administrativas e manutenção do equilíbrio financeiro.



9



Item 5º da ordem do dia. O colegiado teve conhecimento dos seguintes processos de aposentadorias e pensões referente ao mês janeiro de 2026. Os processos foram disponibilizados na sede da autarquia para consulta.

Matrículas dos Aposentados e Pensionistas – 8844-0, 7958-0, 3857-0, 9269-0, 3632-0, 5649-0, 10311-0, 5814-0, 9806-0, 7735-0, 7897-0, 3812-0, 8596-0, 6024-0, 8050-0, 5869-0, 2253-0, 7889-0, 8556-0, 7916-0, 42-0, 8822-0, 4278-0, 8676-0, 3807-0, 3027-0, 6573-0, 5911-0, 9357-0, 7957-0, 9961-0, 7822-0


Item 6º da ordem do dia. O Conselho Fiscal, no decorrer da conferência dos documentos contábeis e fiscais, bem como da discussão de outros assuntos pertinentes a este colegiado, fez algumas observações e sugestões:

No período analisado, registrou-se o total de 68 (sessenta e oito) empenhos. Dentre estes, foi objeto de questionamento o empenho nº 27, em razão da identificação de dois pagamentos referentes à taxa administrativa. Em esclarecimento, foi informado que os pagamentos correspondem às competências dos meses de novembro e dezembro, tendo sido este último antecipado em virtude do recesso do Instituto, considerando que a obrigação deve ser quitada até o dia 25 de cada mês.


No tocante aos empenhos, também foi questionado o empenho nº 37, diante da identificação de dois pagamentos de serviços de internet no mês de janeiro de 2026. O contador informou que a operadora Vivo realiza a divisão da fatura em duas cobranças, sendo uma delas vinculada ao monitoramento de dados, cujo funcionamento será verificado.

Já em relação ao empenho nº 51, referente à última parcela de contrato de locação de software para gestão eletrônica de documentos, foi indagado acerca da realização de procedimento licitatório. O contador informou que houve a formalização de primeiro termo aditivo, prorrogando o contrato pelo período de 12 (doze) meses.

Foi ainda informado que 3 (três) empenhos oriundos do exercício de 2025 permanecerão vigentes no exercício de 2026, com o objetivo de assegurar a continuidade dos serviços.



10



Prosseguindo, no que se refere à ata do Comitê de Investimentos do mês de janeiro de 2026, foi informado que ocorreram assembleias dos fundos Haz e BR Hotéis, nas quais foram aprovadas propostas de liquidação. Entretanto, ressaltou-se que a efetivação dessas liquidações, na prática, pode demandar longo período, não ocorrendo, por vezes, conforme inicialmente previsto.

Reitera-se que não foi possível a análise das atas do Conselho Administrativo referentes aos meses de dezembro de 2025 e janeiro de 2026, em razão da ausência de publicação até a presente data.

No tocante à análise financeira, verificou-se que a carteira de investimentos encerrou o mês com o montante de R\$ 1.936.158.421,19 (um bilhão, novecentos e trinta e seis milhões, cento e cinquenta e oito mil, quatrocentos e vinte e um reais e dezenove centavos) em fundos líquidos e R\$ 106.763.603,08 (cento e seis milhões, setecentos e sessenta e três mil, seiscentos e três reais e oito centavos) em fundos ilíquidos, totalizando R\$ 2.042.922.024,27 (dois bilhões, quarenta e dois milhões, novecentos e vinte e dois mil, vinte e quatro reais e vinte e sete centavos). Constatou-se aumento de R\$ 51.935.447,52 (cinquenta e um milhões, novecentos e trinta e cinco mil, quatrocentos e quarenta e sete reais e cinquenta e dois centavos) nos fundos líquidos em relação ao mês anterior, enquanto os fundos ilíquidos apresentaram redução de R\$ 1.547.720,82 (um milhão, quinhentos e quarenta e sete mil, setecentos e vinte reais e oitenta e dois centavos).


Ressaltou-se que a segregação de massas passou a ser efetivada a partir do mês de janeiro de 2026, implicando na existência de 4 (quatro) folhas de pagamento distintas.

No que concerne às requisições de pequeno valor (RPVs), foi informado que não houve efetivação no mês de janeiro de 2026.

Sobre o balancete de receitas, foi questionada a ausência de contribuições da Câmara Municipal, sendo esclarecido que houve antecipação do pagamento no mês de dezembro de 2025. No mesmo sentido, foi informado que tanto a Câmara quanto a Pauliprev realizaram antecipações de suas contribuições patronais. O contador informou, ainda, que a Pauliprev deverá solicitar mensalmente à Prefeitura, quando necessário, os recursos referentes ao Plano Financeiro, observando-se o prazo até o dia 25 de cada mês para encaminhamento.



11



A conselheira Nara sugeriu que o ofício de insuficiência financeira seja encaminhado mensalmente ao Conselho Fiscal, a fim de possibilitar ciência prévia dos valores solicitados.

No âmbito institucional, o Conselheiro Fiscal Adelson Chaves, registrou que o Tribunal de Contas do Estado apontou como irregular a acumulação de funções no Conselho Fiscal e no Comitê de Investimentos, embora prática semelhante ocorra em outros Regimes Próprios de Previdência Social sem apontamentos. Informou-se, ainda acreditar, que o julgamento da matéria deverá ocorrer no decorrer do presente exercício.

No que se refere ao processo de segregação de massas, foi citado que a Conselheira Cláudia registrou, em reunião do Conselho Administrativo, que realizou consulta junto ao Ministério da Previdência, ocasião em que foi informado que a documentação não havia sido localizada. Em complemento, o contador Sr. Willian esclareceu que os documentos foram inicialmente encaminhados ainda no mês de dezembro de 2025, sendo posteriormente solicitada documentação complementar no mês de janeiro de 2026, a qual também foi devidamente encaminhada


Por fim, a conselheira Nara ressaltou a importância de acompanhamento, pelo Conselho Fiscal, da devolutiva do relatório elaborado por Andrey Mello Moura, do Ministério da Previdência, referente ao envio trimestral das informações sobre os fundos ilíquidos.

Ficou consignado que todos os documentos mencionados na presente reunião foram previamente encaminhados aos conselheiros para leitura e análise.


Nada mais havendo a tratar, foi encerrada a reunião, da qual se lavrou a presente ata, que, após lida e aprovada, segue assinada pelos presentes.



12



Paulínia, 17 de março de 2026.



ADELSON CHAVES DOS SANTOS

Presidente Conselho Fiscal

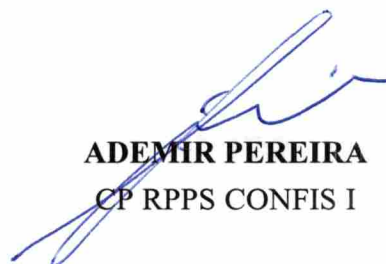
CP RPPS CONFIS II

CPA-20



REGINALDO APARECIDO NAVES

CP RPPS CONFIS I



ADEMIR PEREIRA

CP RPPS CONFIS I




NARA MARTINS MORETTI

CP RPPS CONFIS I



ELIETE MARIA DA SILVA

CP RPPS CONFIS I









Instituto de Previdência dos Funcionários Públicos do Município de Paulínia

LISTA DE PRESENÇA DO CONSELHO FISCAL
17 de março de 2026, às 8h00

Reunião Ordinária

SEQ	NOME	ASSINATURA
1	ADEMIR PEREIRA	
2	ADELSON CHAVES DOS SANTOS	
3	ELIETE MARIA DA SILVA	
4	NARA MARTINS MORETTI	
5	REGINALDO APARECIDO NAVES	